

Informe económico semanal del 29 de mayo al 2 de junio de 2023

I. Información económica a destacar

Entorno Nacional

- Mejoran los ingresos del sector público y aumenta la inversión física.** De acuerdo con el comunicado de Finanzas Públicas y Deuda Pública de abril de 2023, los ingresos del Sector Público de abril de 2023 crecieron a tasa anual 4.5% y los ingresos petroleros mostraron una reducción de -28.8% real anual. Los ingresos tributarios aumentaron 25.4% y los ingresos no tributarios tuvieron una disminución de -3.9%, en términos reales y en comparación con enero-abril de 2022. El gasto neto total aumentó 3.8% a tasa anual, pero disminuyó -2.1% en términos reales anuales en el acumulado de enero a abril de 2023. La inversión física creció 4.5% y el gasto de operación se redujo -4.0%, en términos reales y para los últimos 4 meses. El balance público presupuestario registró un déficit de 64 mil 433 millones de pesos. La deuda neta del Gobierno Federal se ubicó en 11 billones 643.1 mil millones de pesos, de los cuales el 81.7% es deuda interna y el 75.4% de los valores gubernamentales están a tasa fija y a largo plazo.
- Caen las órdenes de compra en la economía mexicana.** El índice de Gerentes de Compras de Manufactura (PMI) de S&P Global México se ubicó en 50.5 puntos en mayo de 2023, se mantuvo en zona de expansión económica, aunque representa el nivel más bajo en cuatro meses. Esto en un contexto de poca solvencia de los clientes, escasez de crédito, bajas en las ventas internacionales, aumento de los costos y rechazos en cotizaciones impactaron en menores órdenes de compra para mayo.
- Disminuye el desempleo en México.** La Encuesta Nacional de Ocupación y Empleo (ENOE) de abril de 2023 con cifras originales, muestra que la Población Económicamente Activa (PEA) fue de 60.6 millones de personas e implica una Tasa de Participación de 60.4%. Dicha población es mayor en 1.1 millones a la de abril de 2022. La Población No Económicamente Activa (PNEA) fue de 39.8 millones de personas, 276 mil personas más que en el cuarto mes de 2022. De la PEA, 58.9 millones de personas (97.2 %) estuvieron ocupadas durante abril pasado, 1.2 millones más que en el mismo mes de un año antes. Las personas subocupadas con necesidad y disponibilidad para trabajar más horas fueron 4.9 millones (8.4 % de la población ocupada), se redujo 257 mil personas con relación a abril de 2022. La población desocupada fue de 1.7 millones de personas y la Tasa de Desocupación (TD), de 2.8 % de la PEA. Respecto a abril de 2022, la población desocupada descendió en 93 mil personas y la TD descendió en 0.2 puntos porcentuales.
- Se espera mayor crecimiento económico y menor inflación.** En la Encuesta del Banco de México, sobre las Expectativas de los Especialistas en Economía del Sector Privado se muestran los siguientes resultados: La inflación general anual esperada para 2023 es de 5.02% a diferencia de los 5.05% que se estimó en la encuesta de abril del mismo año y para el 2024 se proyecta en 4.07% contra los 4.10% pronosticados anteriormente. La expectativa para la inflación subyacente para 2023 es de 5.40% contra 5.36% planteada en la encuesta anterior, para 2024 también disminuyó de 4.17% a 4.10%. El crecimiento del PIB a tasa anual para 2023, se espera sea de 2.00% a diferencia del 1.6% proyectado en el mes anterior y para 2024 se espera que sea de 1.60% contra 1.70% de la encuesta anterior. Sobre la Tasa de fondeo interbancario, las expectativas para 2023 es que cierre en 11.00%, en la encuesta anterior se estimaba en 11.25% y para el 2024 se espera permanezca en 8.50%, igual al proyectado en la encuesta anterior.

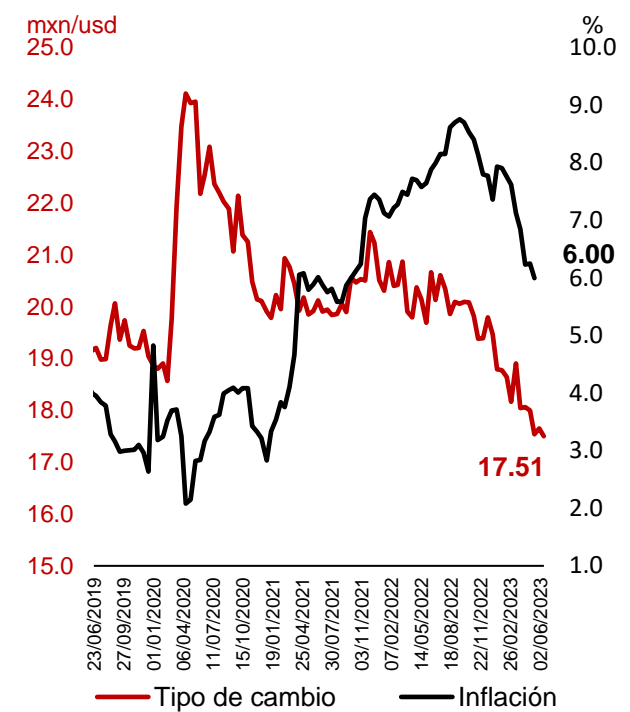
Entorno Internacional

- Aumenta el empleo en Estados Unidos.** El indicador de nóminas no agrícolas de mayo de 2023 subió a 339 mil unidades respecto del mes anterior, se considera una cifra optimista. Sin embargo, el indicador está a 51 mil empleos para alcanzar 390 mil que tuvo en mayo del 2020. Esto llevó a que la Tasa de Desempleo de mayo de 2023 en Estados Unidos, se ubicara en 3.7%, lo que representa 0.3 puntos porcentuales más que la registrada en abril del 2023, sin embargo, continúa en el rango promedio de entre 3.5 y 3.7%.
- Aumenta la confianza del consumidor.** El índice de confianza del consumidor de la Conference Board de mayo de 2023 llegó a 102.3 puntos, por debajo de 103.7 revisados en abril. El Índice de la situación actual, basado en la evaluación de los consumidores de las condiciones actuales de los negocios y del mercado laboral, bajó a 148.6 puntos desde 151.8 registrados en abril. El índice sobre la situación de la economía en los siguientes meses, disminuyó ligeramente a 71.5 desde 71.7 puntos. La evaluación de las condiciones de empleo actuales mostró el deterioro más significativo al caer 4 puntos porcentuales desde 47.5% en abril a 43.5% en mayo.
- Baja la inflación en la zona del euro.** La inflación general anual de mayo de 2023 en la zona del euro se ubicó en 6.1%, esto representa 0.9 p.p. menos que la observada en abril de 2023, y es la variación anual más baja desde noviembre de 2022, cuando llegó a 10.6%. En el caso de la inflación subyacente, la reducción fue de 0.3 p.p. al pasar de 5.6% en abril a 5.3% en mayo, lo que refleja que la inflación subyacente continúa rígida.
- Baja el desempleo en la zona del euro.** De acuerdo con la Tasa de Desempleo de abril de 2023, el porcentaje de la fuerza de trabajo total desempleada en la zona del euro fue de 6.5%, es una ligera baja con relación a 6.6% que se registró en marzo del presente año. Con lo cual, 11.09 millones de hombres y mujeres estaban desempleados en abril de 2023. Los jóvenes menores de 25 años mantienen una tasa de desempleo mayor, y en abril se ubicó en 13.9%.

Para la siguiente semana

- Para la semana del 5 al 9 de junio de 2023. En el ámbito internacional; Estados Unidos publicará el número de Peticiones de Subsidio Nuevas, en zona del euro se publicará el Producto Interno Bruto (trimestral) y el Indicador de Empleo, en China se anunciará el Índice de Precios de Consumo (IPC). En el ámbito nacional se publicará Indicador Mensual de la Actividad Industrial (IMAI) y Registro administrativo de la industria automotriz de vehículos ligeros.

Tipo de cambio e inflación



2.8%

Tasa de desocupación en abril de 2023 en México

IPC y precio de la mezcla mexicana de petróleo




II. Indicadores Económicos

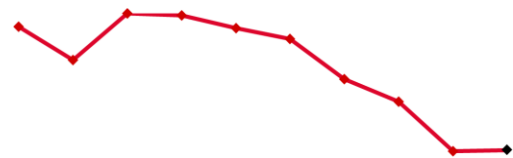
Inflación quincenal

crecimiento % anual

15/05/2023

6.00

Var % con respecto a la cifra anterior  -0.25




Afiliados al IMSS mensual

miles de trabajadores

abr-23

21,820

Var % con respecto a la cifra anterior  0.1%




Tasa CETES

%









02/06/2023

11.20





























Var % con respecto a la cifra anterior  -0.05



Estados Unidos

	Periodo	Última cifra	Cifra anterior		Variación % cifra anterior		Variación % anual
PIB <i>BDD a precios 2012</i>	Trim 1-2023	20.2	20.2		0.3%		1.3%
Tasa de desempleo %	may-23	3.7	3.4		0.3 pp ³		0.1 pp ³
Tasa de interés FED <i>límite superior %</i>	jun-23	5.25	5.25		0.0 pp ³		3.5 pp ³
Prod. Manufacturera <i>Índ (2008=100)</i>	dic-22	97.0	100.1		-3.1%		-1.1%

Información nacional

PIB real <i>BDP (a precios 2013)</i>	Trim 1-2023	18,762	18,572		1.0%		3.7%
IGAE ^{1,2} <i>Índ (2013=100)</i>	mar-23	113.6	114.0		-0.3%		2.7%
Inversión fija bruta ² <i>Índ (2013=100)</i>	feb-23	106.9	104.9		1.9%		12.4%
Inv. Cons. Residencial ² <i>Índ (2013=100)</i>	feb-23	91.1	92.1		-1.0%		-1.5%
Prod. Industrial ² <i>Índ (2013=100)</i>	mar-23	102.0	102.9		-0.9%		1.5%
Prod. Ind. Construcción ² <i>Índ (2013=100)</i>	mar-23	93.2	92.0		1.3%		2.0%
Consumo privado ² <i>Índ (2013=100)</i>	feb-23	124.2	124.6		-0.4%		3.5%
Ventas ANTAD TT ⁴ <i>Crec. Nominal</i>	abr-23	9.2	6.9		2.30 pp ³		7.20 pp ³
Ventas ANTAD TI ⁵ <i>Crec. Nominal</i>	abr-23	6.2	4.1		2.10 pp ³		8.00 pp ³
Tasa de desempleo % de la PEA	abr-23	2.83	2.78		1.7%		-6.8%
PEA <i>Millones de trabajadores</i>	abr-23	60.4	60.5		-0.2%		0.5%
Tasa de Informalidad % población ocupada	mar-23	54.9	55.0		-0.2%		-1.5%
Empleados IMSS <i>Miles de trabajadores</i>	abr-23	21,820	21,796		0.1%		3.9%
Salario prom. IMSS <i>Pesos nominales</i>	abr-23	527.2	525.3		0.4%		11.2%

Notas: TCA: Tasa de Crecimiento Anual, TCM: Tasa de Crecimiento Mensual, MMD: Miles de Millones de Dólares, MDP: Millones de pesos, MMP: Miles de Millones de Pesos, BDP: Billones de Pesos, N/A: No Aplica. 1/Indicador Global de la Actividad Económica, 2/Series desestacionalizadas, 3/PP: Puntos Porcentuales. En lugar de variaciones porcentuales, se reportan variaciones en puntos porcentuales, 4/Tiendas Totales, 5/Tiendas Iguales. ▲ Representa variaciones por arriba del 100%, ▼ Representa variaciones por debajo del -100%.

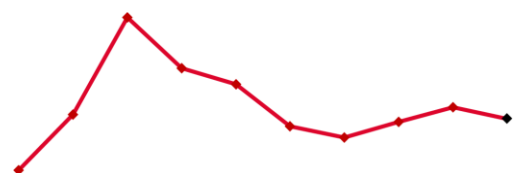
El sombreado indica actualización de la información durante la última semana.

Mezcla mexicana de petróleo
dólares por barril

02/06/2023

63.80

Var % con respecto a la cifra anterior ↓ -1.6%

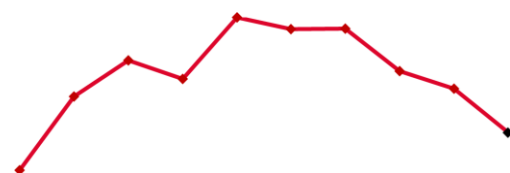


Índice de Precios y Cotizaciones
índice

02/06/2023

53,347

Var % con respecto a la cifra anterior ↓ -1.3%

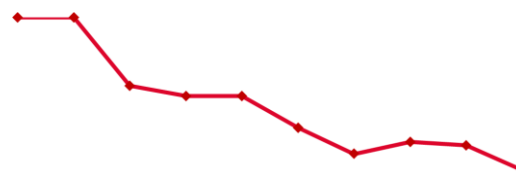


Tipo de cambio (peso)
pesos por dólar

02/06/2023

17.51

Var % con respecto a la cifra anterior ● -0.1%



Información nacional

	Periodo	Última cifra	Cifra anterior	Variación % cifra anterior	Variación % anual
Inflación TCA	15/05/2023	6.00	6.24	● -0.25 pp ³	● -1.58 pp ³
Inflación Sub. TCA	15/05/2023	7.45	7.67	● -0.22 pp ³	● 0.21 pp ³
Inflación no Sub. TCA	15/05/2023	1.70	2.12	● -0.42 pp ³	● -6.90 pp ³
Riesgo país Índice TCA	31/05/2023	406.0	400.0	● 0.5%	● 2.0%
RI ⁶ MMD	24/02/2023	200.1	200.4	↓ -0.1%	↓ -0.7%
Prod. De petróleo MDB	abr-23	1,608.0	1,597.0	↑ 0.7%	↓ -4.6%
Balance Público ⁷ MMP	ene - abr 2023	-39.4	-98.0	↑ 59.8%	▲
Balance Primario MMP	ene - abr 2023	276.3	149.4	↑ 85.0%	↑ 59.6%
FSCNB ⁸ BDP	Trim 1-2023	11,366.2	11,451.0	↓ -0.7%	↑ 4.5%
SHRFSP ⁹ BDP	Trim 1-2023	14.0	14.1	↓ -0.5%	↑ 6.6%

Sector económico

Déficit CC ¹⁰ MMDP	Trim 1-2023	-14.3	2.6	▼	↓ -15.5%
Déficit BC ¹¹ MMDP	ene - abr 2023	-7.0	-4.0	↑ 73.3%	↑ 10.2%
Exportaciones totales MMDP	ene - abr 2023	194.9	146.7	↑ 32.9%	↑ 4.9%
Importaciones totales MMDP	ene - abr 2023	201.9	150.7	↑ 33.9%	↑ 4.3%
Déficit BP ¹² MMDP	ene - abr 2023	-11.	-8.59	↓ -28.3%	↓ -23.4%
IED ^{1,13} en México MMDP	Trim 1-2023	18.6	1.8	↑ 948.6%	↓ -18.2%
Remesas MMDP	abr-23	5.0	5.2	↓ -3.5%	↑ 712.0%


Notas: TCA: Tasa de Crecimiento Anual, TCM: Tasa de Crecimiento Mensual, MMD: Miles de Millones de Dólares, MDP: Millones de pesos, MMP: Miles de Millones de Pesos, BDP: Billones de Pesos, N/A: No Aplica. 1/Indicador Global de la Actividad Económica, 6/Reservas internacionales, 7/Diferencia entre Ingreso y Gasto del Sector Público en lo que va del año, 8/Financiamiento a sectores no bancarios, 9/Saldo histórico de los requerimientos financieros del sector público, 10/Cuenta corriente, 11/Balanza Comercial, 12/Balance público, 13/Inversión Extranjera Directa, ▲ Representa variaciones por arriba del 100%, ▼ Representa variaciones por debajo del -100%.

El sombreado indica actualización de la información durante la última semana.

Riesgo país
Índice

31/05/2023

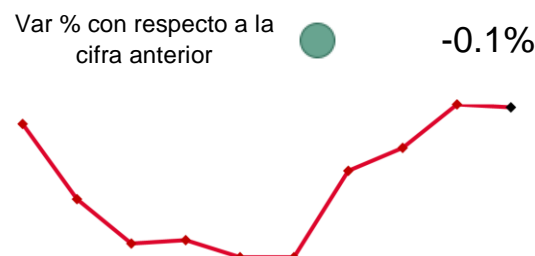
406



Tipo de cambio (euro)
euros por dólar

02/06/2023

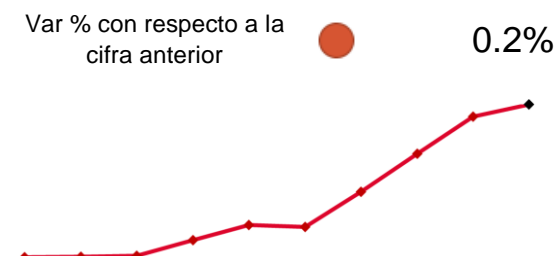
0.93



Tipo de cambio (yuan)
yuanes por dólar

02/06/2023

7.08



Mercado financiero

	Periodo	Última cifra	Cifra anterior		Variación % cifra anterior		Variación % anual
Tipo de cambio							
<i>Peso mexicano (FIX)</i> MXN/USD	02/06/2023	17.51	17.69	↓	-0.1%	↓	-11.0%
<i>Euro</i> EUR/USD	02/06/2023	0.93	0.93	↓	-0.1%	↓	-1.5%
<i>Yuan chino</i> CNY/USD	02/06/2023	7.08	7.01	↑	0.2%	↑	5.5%
<i>Real brasileño</i> BRL/USD	02/06/2023	4.96	4.99	↓	-0.7%	↑	2.3%
Precio de commodities							
<i>Petróleo MM¹⁴</i> dls/b	02/06/2023	63.8	80.8	↓	-1.6%	↓	-39.9%
Mercado accionario							
<i>IPC^{2,15}</i> Índice	02/06/2023	53,347	54,296	↓	-1.3%	↑	4.9%
<i>Dow Jones</i> Índice	02/06/2023	33,623	33,427	↑	1.6%	↑	5.9%
<i>S&P 500</i> Índice	02/06/2023	4,272	4,192	↑	1.6%	↑	7.8%
Tasas de Interés							
<i>Tasa de CETES</i> %	02/06/2023	11.20	11.25	↓	-0.05 pp ³	↑	4.32 pp ³
<i>Tasa hip. 30 años EUA¹⁶</i> %	26/05/2023	6.91	6.91	↑	0.22 pp ³	↑	1.45 pp ³
<i>Tasa bono 10 años</i> %	02/06/2023	8.84	8.78	↓	-0.14 pp ³	↑	0.01 pp ³

Notas: TCA: Tasa de Crecimiento Anual, TCM: Tasa de Crecimiento Mensual, MMD: Miles de Millones de Dólares, MDP: Millones de pesos, MMP: Miles de Millones de Pesos, BDP: Billones de Pesos, N/A: No Aplica. 2/Series desestacionalizadas, 14/Mezcla Mexicana, 15/Índice de precios y cotizaciones 16/Tasa de Mortgage Bankers Association (MBA), tasa fija a 30 años.▲ Representa variaciones por arriba del 100%, ▼ Representa variaciones por debajo del -100%.

El sombreado indica actualización de la información durante la última semana.

AVISO LEGAL. Es indispensable que la o el usuario lea el presente Aviso previamente y lo evalúe de forma cuidadosa, de tal manera que esté consciente de que se sujeta a él en el momento que accede a la información, por lo que si la o el usuario no estuviera de acuerdo total o parcialmente con el presente documento, deberá abstenerse de utilizar la información en cualquiera de sus partes o secciones. **Términos y condiciones.** Los términos y condiciones que a continuación se presentan constituyen el acuerdo entre el Infonavit y cualquier usuario que consulte, utilice, publique, promocione o realice cualquier acto que se derive del uso o manejo de la presente información, entendiéndose por usuario a cualquier persona que acceda a la misma y ello implica su adhesión plena e incondicional a estos términos y condiciones que forman parte del presente Aviso Legal. La o el usuario reconoce que cualquier uso que realice de la información no le implica ningún derecho de propiedad sobre la misma, sea cualquiera de sus elementos o contenidos. El Infonavit se reserva el derecho a modificar, en cualquier momento y sin aviso previo, la presentación, configuración, información, contenidos y, en general, cualquier parte o aspecto relacionado directa o indirectamente con la información. El Infonavit no controla y no garantiza la ausencia de virus en la información, ni de otros elementos que puedan producir alteraciones en el sistema informático del usuario (software y/o hardware) o en los documentos electrónicos y ficheros almacenados en su sistema informático. Al ser una institución de servicio social, sin fines de lucro, independiente y ajena a partidarios religiosos, el Infonavit no permite la publicación de contenidos que contravengan a este carácter y se reserva el derecho de publicar o sugerir sitios, subsitios o material ajenos a la presente información y al Infonavit, que considere de interés para las y los usuarios. En caso de hacerlo, el Infonavit no es responsable en forma alguna de dichos sitios y materiales, así como del acceso o uso por parte de la o el usuario de los mismos. El Infonavit se reserva el derecho a negar o retirar el acceso a la información en cualquier momento y sin previo aviso, por iniciativa propia o a petición de cualquier persona, a cualquier usuario por cualquier motivo, incluyendo sin limitación a aquellas o aquellos que den un uso indebido a la información, a cualquiera de sus partes o secciones, o que incumplan total o parcialmente lo previsto en el presente Aviso. La o el usuario es responsable de cualquier daño y/o perjuicio de cualquier naturaleza que ocasionara por incumplir el presente Aviso o cualquier normatividad aplicable, por lo que deslinda al Infonavit de toda responsabilidad civil, penal, administrativa o de cualquier otra índole. Cualquier derecho que no se haya conferido expresamente en este documento se entiende reservado al Infonavit. Acceso y utilización de la información La o el usuario se compromete a utilizar la información conforme a las leyes aplicables, a lo dispuesto en este Aviso y con respeto al orden público. La o el usuario se obliga a utilizar la información o cualquier aspecto relacionado con él, de una manera en que no lesione derechos o intereses del Infonavit, de personas vinculadas a éste, directa o indirectamente, o de terceros. La o el usuario utilizará la información de una manera en la que no los dañe, inutilice, deteriore o menoscabe total o parcialmente. El Infonavit no será responsable por la interpretación y aplicación que la o el usuario haga de los resultados obtenidos a través del uso de la información, por lo que la o el usuario reconoce y acepta que cualquier decisión basada en su interpretación es bajo su exclusiva y estricta responsabilidad, excluyendo al Infonavit de compromiso alguno. El Infonavit no se responsabiliza por el uso incorrecto de la información descrita o contenida en este documento y no asume ninguna responsabilidad por el uso que alguien haga de la información. La información, estimaciones y pronósticos de este documento representan la opinión de la Coordinación General de Investigación y Finanzas, y no debe ser considerada como la posición oficial del Infonavit. Este material no debe ser modificado, reproducido o distribuido sin el previo consentimiento del Infonavit. Los datos no deben ser utilizados para fines oficiales, legales, comerciales o de ningún otro tipo sin previo consentimiento del Infonavit. De ahí que la o el usuario deberá abstenerse de obtener o intentar obtener información, mensajes, gráficos, dibujos, archivos de imagen, software y, en general, cualquier clase de material accesible al público.

Este reporte fue elaborado por: Hugo Alejandro Garduño Arredondo, Gabriel Darío Ramírez Sierra, Alayn Alejandro González Martínez, Luis Gerardo Zapata Barrientos, Mitzi Yael Camba Almonaci, Miguel Monroy Cruz, Francisco Felipe Villegas Rojas, Isaac Medina Martínez, Ethel Coral Muro Contreras, Víctor Romualdo Minero Peña, Carla Carrera Rodríguez, Alejandra del Rocio Ballado Cortés.