

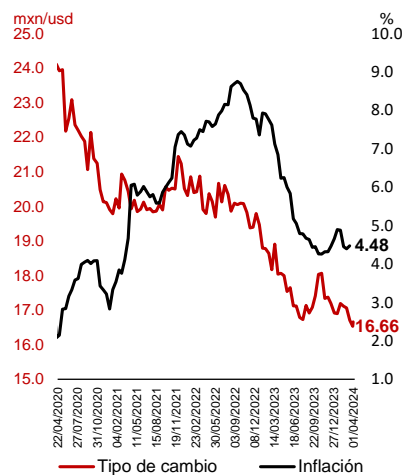
Boletín económico semanal del 25 de marzo al 01 de abril de 2024

I. Información económica a destacar

Entorno Nacional

- **Sube la inflación en la primera quincena de marzo.** El Índice Nacional de Precios al Consumidor (INPC) de la primera quincena de **marzo de 2024**, presentó una variación de **0.27%** respecto a la **quincena** anterior. Con lo que, la inflación general **anual** llegó a **4.48%**. El índice de precios **subyacente** aumentó 0.33% quincenal y **4.69%** anual. Por su parte, el índice de precios **no subyacente** registró un crecimiento de 0.09% quincenal y de **3.84%** anual.
- **Crece la actividad económica en febrero de 2024.** Los resultados del Indicador Oportuno de la Actividad Económica (IOAE) estiman que el Indicador Global de la Actividad Económica (IGAE) de febrero de 2024 **aumentará 2.4%** anual. En cuanto a las actividades, las secundarias tendrán un incremento de 2.3% anual y las terciarias, de 2.6% anual. Además, para febrero de este año, se estima un incremento en el IGAE de 0.3% mensual y por parte de las actividades secundarias y terciarias se anticipa que aumentarán 0.3% mensual.
- **Baja la tasa de interés en 0.25% en México.** El 21 de marzo de 2024, la Junta de Gobierno del Banco de México decidió disminuir en 25 puntos base el objetivo para la tasa de Interés Interbancaria a un día quedando en **11.0%**. Lo anterior con base en que la inflación general anual disminuyó en **febrero de 2024 a 4.40%**, y a que hubo descensos en la inflación no subyacente y en la subyacente. La junta de Gobierno reconoció que existe un proceso desinflacionario, no obstante, consideró que persisten retos y riesgos que ameritan continuar con un manejo prudente de la política monetaria.
- **Expectativas de crecimiento estables para el PIB.** En la encuesta de expectativas Citibanamex del **20 de marzo de 2024** se estima que al cierre del año 2024 la **tasa de interés** sea de 9.50% y para 2025 de 7.50%. La proyección de **inflación general** anual para 2024 se mantiene en 4.10%, sin cambios respecto a la estimación anterior. Para la subyacente aumentó a 4.10% desde 4.08% de la encuesta anterior. La estimación de la inflación general anual de 2025 subió de 3.70% a 3.71% anual, mientras que la subyacente bajó de 3.70% a 3.69%. El **tipo de cambio** se espera sea de 18.20 pesos por dólar estadounidense al cierre de 2024, menor a la proyección de 18.50 anterior. Para 2025, se estimó en 19.00 pesos por dólar, a diferencia de los 19.15 previamente estimados. Se mantiene la expectativa de crecimiento en el **PIB** de 2.4% para el 2024. Para el 2025 se proyecta en 1.8% desde el 1.9% estimado anteriormente.
- **Baja la tasa de desocupación en México.** La Encuesta Nacional de Ocupación y Empleo de **febrero de 2024** muestra con cifras desestacionalizadas que la Población Económicamente Activa (PEA) fue de 60.9 millones de personas, con un aumento anual de 917 mil personas, en relación con la población total la PEA representó 60.2%. Además, 59.4 millones de personas estuvieron ocupadas (97.5% de la PEA), 1.1 millones más que en febrero de 2023. Al interior de la población ocupada, las personas subocupadas fueron 3.8 millones con un descenso anual de 464 mil personas. En febrero de 2024, la población desocupada fue de 1.5 millones de personas y su **tasa de desocupación (TD)** fue de **2.5%** de la PEA, se registró una disminución anual de 0.3 puntos porcentuales y mensual de **0.2 pp**.

Tipo de cambio e inflación



Fuente: INEGI.



25Pb

Baja la Tasa de Interés Interbancaria de Banco de México.

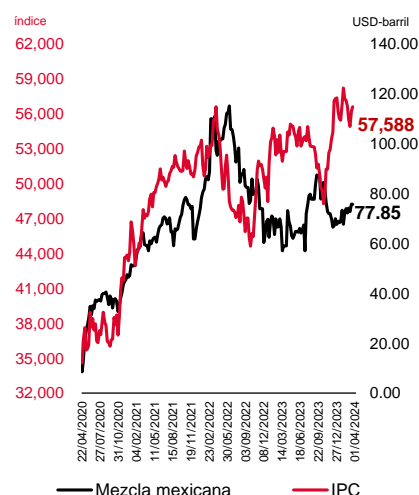
Entorno Internacional

- **Crece la inflación en los Estados Unidos.** De acuerdo con el **Índice de Precios al Consumidor (PCE)** la inflación de **febrero de 2024** subió un 0.3% en un mes. Los datos de enero de 2024 habían tenido un incremento del 0.4%. A **tasa anual**, la inflación PCE avanzó un **2.5%** tras haber aumentado un 2.4% en enero pasado.
- **Baja la inflación en la zona del euro.** El índice de precios al consumidor de **febrero de 2024** ascendió **0.6% mensual** y **2.6% anual**, menor al 2.8% que se registró en enero 2024. En ese mismo mes se observaron aumentos en los precios de la **energía** de **1.48% anual** y en los **alimentos** de **3.3% anual**. La **inflación subyacente** aumentó **0.67%** mensual y **3.10%** anual, menor a los 3.30% del mes anterior.

Para la siguiente semana

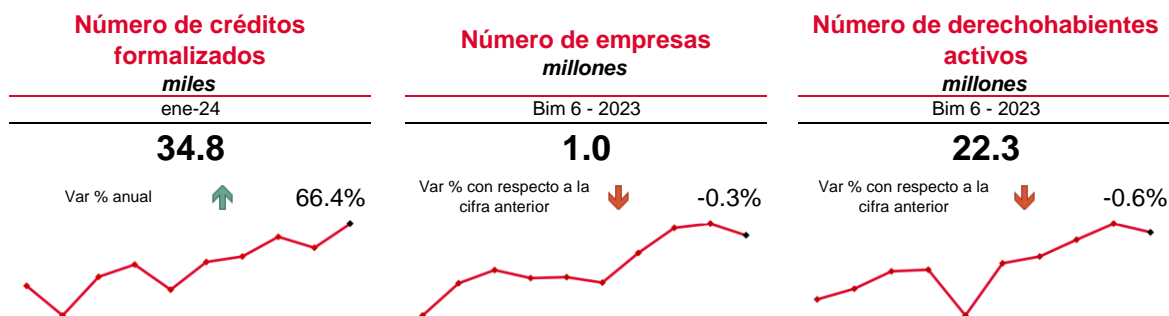
- Para la semana del **1 al 5 de abril de 2024**. En el ámbito internacional, Estados Unidos publicará el **Indicador de Gerentes de Compra (PMI)** de **manufacturas** y **servicios**, las **Nóminas no agrícolas** y la **Tasa de desempleo**. En la zona del euro se publicará el **Índice de Precios al Consumidor**, el **Indicador de Gerentes de Compra (PMI)** de **manufacturas** y **servicios**. En el ámbito nacional, se dará a conocer el **Indicador Mensual del Consumo Privado**, el **Indicador Mensual de la Formación Bruta de Capital Fijo**, el **Indicador de Pedidos Manufacturero**, y la **Encuesta Nacional sobre Confianza del Consumidor**.

IPC y precio de la mezcla mexicana de petróleo



Fuente: INEGI.

II. Indicadores Infonavit



Otorgamiento de crédito (acumulado anual)

	Periodo	Última cifra	Cifra anterior ¹		Variación % anual
Número de créditos formalizados <i>miles</i>	ene-24	34.8	20.9	▲	66.4%
Línea II: Adquisición de vivienda nueva <i>miles</i>	ene-24	13.2	9.6	▲	37.8%
Línea II: Adquisición de vivienda existente <i>miles</i>	ene-24	7.5	4.8	▲	55.3%
Línea II: Adquisición de suelo <i>miles</i>	ene-24	0.3	0.2	▲	50.9%
Línea III: Construcción <i>miles</i>	ene-24	0.9	0.3	▲	189.2%
Línea IV: Mejoramientos <i>miles</i>	ene-24	12.8	5.9	▲	115.3%
Línea V: Pago de pasivos <i>miles</i>	ene-24	0.0	0.0	▲	176.5%

Recaudación fiscal

	Periodo	Última cifra	Cifra anterior ¹	Variación % cifra anterior	Variación % anual
Número de empresas <i>millones</i>	Bim 6 - 2023	1.0	1.1	▼	▲
Número de derechohabientes activos <i>millones</i>	Bim 6 - 2023	22.3	22.4	▼	▲

Inversiones

Rendimiento del Fanvit ² <i>porcentaje</i>	ene-24	6.4	8.8	▼	-2.3 pp ³ ▲	4.0 pp ³
---	--------	-----	-----	---	---	---------------------

Notas: 1/En el caso de otorgamiento de crédito la cifra anterior se refiere al acumulado del mismo periodo pero del año anterior. 2/Rendimiento otorgado de Inversiones del Fondo de Apoyo a las Necesidades de Vivienda de los Trabajadores (FANVIT), con precios de bolsa 3/pp: Puntos Porcentuales. En lugar de variaciones porcentuales, se reportan variaciones en puntos porcentuales. ▲ Representa variaciones por arriba del 100%, ▼ Representa variaciones por debajo del -100%.

El sombreado indica actualización de la información durante la última semana.

III. Indicadores Económicos



	Periodo	Última cifra	Cifra anterior	Variación % cifra anterior	Variación % anual
PIB <i>BDD a precios 2012</i>	Trim 4-2023	22.7	22.5	↑ 0.8%	↑ 3.4%
Tasa de desempleo %	feb-24	3.9	3.7	↑ 0.2 pp ³	↑ 0.3 pp ³
Tasa de interés FED <i>límite superior %</i>	mar-24	5.50	5.50	→ 0.0 pp ³	↑ 0.5 pp ³
Prod. Manufacturera <i>Índ (2008=100)</i>	feb-24	100.1	97.5	↑ 2.6%	↓ -0.3%
Información nacional					
PIB real <i>BDP (a precios 2013)</i>	Trim 4-2023	25,215	25,194	↑ 0.1%	↑ 2.5%
IGAE ^{1,2} <i>Índ (2013=100)</i>	ene-24	103.0	103.6	↓ -0.6%	↑ 1.1%
Inversión fija bruta ² <i>Índ (2013=100)</i>	dic-23	115.2	115.2	↓ 0.0%	↑ 15.4%
Inv. Cons. Residencial ² <i>Índ (2013=100)</i>	dic-23	84.4	87.6	↓ -3.7%	↑ 0.6%
Prod. Industrial ² <i>Índ (2013=100)</i>	ene-24	104.3	103.9	↑ 0.4%	↑ 1.9%
Prod. Ind. Construcción ² <i>Índ (2013=100)</i>	ene-24	110.2	107.8	↑ 2.2%	↑ 17.9%
Consumo privado ² <i>Índ (2013=100)</i>	dic-23	109.7	109.5	↑ 0.2%	↑ 5.6%
Ventas ANTAD TT ⁴ <i>Crec. Nominal</i>	feb-24	12.3	6.7	↑ 5.60 pp ³	↑ 2.90 pp ³
Ventas ANTAD TI ⁵ <i>Crec. Nominal</i>	feb-24	9.2	3.5	↑ 5.70 pp ³	↑ 2.70 pp ³
Tasa de desempleo % de la PEA	feb-24	2.58	2.74	↓ -5.7%	↓ -9.4%
PEA % de la población (15+ años)	feb-24	60.2	59.8	↑ 0.7%	↓ 0.0%
Tasa de Informalidad % población ocupada	feb-24	54.4	54.5	↓ -0.1%	↓ -1.9%
Empleados IMSS <i>Miles de trabajadores</i>	feb-24	22,290	22,133	↑ 0.7%	↑ 2.9%
Salario prom. IMSS <i>Pesos nominales</i>	feb-24	576.2	537.9	↑ 7.1%	↑ 10.1%


Notas: TCA: Tasa de Crecimiento Anual, TCM: Tasa de Crecimiento Mensual, MMD: Miles de Millones de Dólares, MDP: Millones de pesos, MMP: Miles de Millones de Pesos, BDP: Billones de Pesos, N/A: No Aplica. 1/Indicador Global de la Actividad Económica, 2/Series desestacionalizadas, 3/PP: Puntos Porcentuales. En lugar de variaciones porcentuales, se reportan variaciones en puntos porcentuales, 4/Tiendas Totales, 5/Tiendas Iguales. ▲ Representa variaciones por arriba del 100%, ▼ Representa variaciones por debajo del -100%.

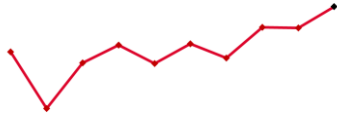
El sombreado indica actualización de la información durante la última semana.

Mezcla mexicana de petróleo dólares por barril

01/04/2024

77.85


Var % con respecto a la
cifra anterior  2.8%



Índice de Precios y Cotizaciones índice

01/04/2024

57,588


Var % con respecto a la
cifra anterior  1.7%



Tipo de cambio (peso) pesos por dólar





















01/04/2024

16.66















Var % con respecto a la
cifra anterior  -0.5%



Información nacional

	Periodo	Última cifra	Cifra anterior	Variación % cifra anterior	Variación % anual
Inflación TCA	15/03/2024	4.48	4.40	 0.08 pp ³ 	-2.65 pp ³
Inflación Sub. TCA	15/03/2024	4.69	4.64	 0.05 pp ³ 	-3.46 pp ³
Inflación no Sub. TCA	15/03/2024	3.84	3.67	 0.17 pp ³ 	-0.32 pp ³
Riesgo país Índice TCA	29/03/2024	314.0	317.0	 -3.1% 	-23.0%
RI ⁶ MMD	15/03/2024	216.9	216.8	 0.2% 	7.2%
Prod. De petróleo MDB	feb-24	1,544.0	1,549.0	 -0.3% 	-2.4%
Balance Público ⁷ MMP	ene - feb 2024	-399.7	-136.6		
Balance Primario MMP	ene - feb 2024	-261.2	-78.8		
FSCNB ⁸ BDP	Trim 4-2023	11,803.2	11,636.4	 1.4% 	3.4%
SHRFSP ⁹ BDP	Trim 4-2023	14.9	14.5	 2.5% 	5.7%

Sector económico

Déficit CC ¹⁰ MMDP	Trim 4-2023	11.7	0.9		
Déficit BC ¹¹ MMDP	ene - feb 2024	-1.9	-0.3		 41.0%
Exportaciones totales MMDP	ene - feb 2024	99.4	48.7		 1.4%
Importaciones totales MMDP	ene - feb 2024	101.3	49.0		 0.0%
Déficit BP ¹² MMDP	ene - feb 2024	-1.4	-0.61		 77.4%
IED ^{1,13} en México MMDP	Trim 4-2023	0.9	3.1	 -72.1% 	-52.5%
Remesas MMDP	feb-24	4.5	4.6	 -1.4% 	3.7%

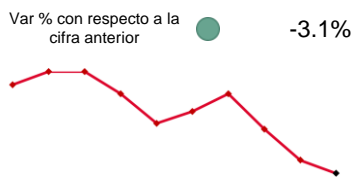
Notas: TCA: Tasa de Crecimiento Anual, TCM: Tasa de Crecimiento Mensual, MMD: Miles de Millones de Dólares, MDP: Millones de pesos, MMP: Miles de Millones de Pesos, BDP: Billones de Pesos, N/A: No Aplica. 1/Indicador Global de la Actividad Económica, 6/Reservas internacionales, 7/Diferencia entre Ingreso y Gasto del Sector Público en lo que va del año, 8/Financiamiento a sectores no bancarios, 9/Saldo histórico de los requerimientos financieros del sector público, 10/Cuenta corriente, 11/Balanza Comercial, 12/Balance público, 13/Inversión Extranjera Directa, ▲ Representa variaciones por arriba del 100%, ▼ Representa variaciones por debajo del -100%.

El sombreado indica actualización de la información durante la última semana.

**Riesgo país
índice**

29/03/2024

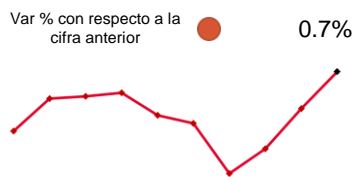
314



**Tipo de cambio (euro)
euros por dólar**

01/04/2024

0.93



**Tipo de cambio (yuan)
yuanes por dólar**

01/04/2024

7.23



Mercado financiero

	Periodo	Última cifra	Cifra anterior	Variación % cifra anterior	Variación % anual
Tipo de cambio					
Peso mexicano (FIX) MXN/USD	01/04/2024	16.66	16.74	↓ -0.5%	↓ -10.0%
Euro EUR/USD	01/04/2024	0.93	0.93	↑ 0.7%	↑ 0.2%
Yuan chino CNY/USD	01/04/2024	7.23	7.23	↑ 0.0%	↑ 5.3%
Real brasileño BRL/USD	01/04/2024	5.06	5.00	↑ 1.2%	↓ -3.6%
Precio de commodities					
Petróleo MM¹⁴ dls/b	01/04/2024	77.9	75.8	↑ 2.8%	↑ 31.9%
Mercado accionario					
IPC^{2,15} Índice	01/04/2024	57,588	56,611	↑ 1.7%	↑ 9.1%
Dow Jones Índice	01/04/2024	39,548	39,476	↑ 0.2%	↑ 22.7%
S&P 500 Índice	01/04/2024	5,238	5,234	↑ 0.1%	↑ 31.9%
Tasas de Interés					
Tasa de CETES %	01/04/2024	10.90	10.99	↓ -0.09 pp ³	↓ -0.44 pp ³
Tasa hip. 30 años EUA¹⁶ %	22/03/2024	6.93	6.97	↓ -0.04 pp ³	↑ 0.45 pp ³
Tasa bono 10 años %	01/04/2024	9.37	9.25	↑ 0.12 pp ³	↑ 0.50 pp ³

Notas: TCA: Tasa de Crecimiento Anual, TCM: Tasa de Crecimiento Mensual, MMD: Miles de Millones de Dólares, MDP: Millones de Pesos, MMP: Miles de Millones de Pesos, BDP: Billones de Pesos, N/A: No Aplica. 2/Series desestacionalizadas, 14/Mezcla Mexicana, 15/Índice de precios y cotizaciones 16/Tasa de Mortgage Bankers Association (MBA), tasa fija a 30 años.▲ Representa variaciones por arriba del 100%, ▼ Representa variaciones por debajo del -100%.

El sombreado indica actualización de la información durante la última semana.

AVISO LEGAL. Es indispensable que la o el usuario lea el presente Aviso previamente y lo evalúe de forma cuidadosa, de tal manera que esté consciente de que se sujeta a él en el momento que accede a la información, por lo que si la o el usuario no estuviera de acuerdo total o parcialmente con el presente documento, deberá abstenerse de utilizar la información en cualquiera de sus partes o secciones. **Términos y condiciones.** Los términos y condiciones que a continuación se presentan constituyen el acuerdo entre el Infonavit y cualquier usuario que consulte, utilice, publique, promocione o realice cualquier acto que se derive del uso o manejo de la presente información, entendiéndose por usuario a cualquier persona que acceda a la misma y ello implica su adhesión plena e incondicional a estos términos y condiciones que forman parte del presente Aviso Legal. La o el usuario reconoce que cualquier uso que realice de la información no le implica ningún derecho de propiedad sobre la misma, sea cualquiera de sus elementos o contenidos. El Infonavit se reserva el derecho a modificar, en cualquier momento y sin aviso previo, la presentación, configuración, información, contenidos y, en general, cualquier parte o aspecto relacionado directa o indirectamente con la información. El Infonavit no controla y no garantiza la ausencia de virus en la información, ni de otros elementos que puedan producir alteraciones en el sistema informático del usuario (software y/o hardware) o en los documentos electrónicos y ficheros almacenados en su sistema informático. Al ser una institución de servicio social, sin fines de lucro, independiente y ajena a partidismos religiosos, el Infonavit no permite la publicación de contenidos que contravengan a este carácter y se reserva el derecho de publicar o sugerir sitios, subsitios o material ajeno a la presente información y al Infonavit, que considere de interés para las y los usuarios. En caso de hacerlo, el Infonavit no es responsable en forma alguna de dichos sitios y materiales, así como del acceso o uso por parte de la o el usuario de los mismos. El Infonavit se reserva el derecho a negar o retirar el acceso a la información en cualquier momento y sin previo aviso, por iniciativa propia o a petición de cualquier persona, a cualquier usuario por cualquier motivo, incluyendo sin limitación a aquellas o aquellos que den un uso indebido a la información, a cualquiera de sus partes o secciones, o que incumplan total o parcialmente lo previsto en el presente Aviso. La o el usuario es responsable de cualquier daño y/o perjuicio de cualquier naturaleza que ocasionara por incumplir el presente Aviso o cualquier normatividad aplicable, por lo que deslinda al Infonavit de toda responsabilidad civil, penal, administrativa o de cualquier otra índole. Cualquier derecho que no se haya conferido expresamente en este documento se entiende reservado al Infonavit. Acceso y utilización de la información La o el usuario se compromete a utilizar la información conforme a las leyes aplicables, a lo dispuesto en este Aviso y con respeto al orden público. La o el usuario se obliga a utilizar la información o cualquier aspecto relacionado con él, de una manera en que no lesione derechos o intereses del Infonavit, de personas vinculadas a éste, directa o indirectamente, o de terceros. La o el usuario utilizará la información de una manera en la que no los dañe, inutilice, deteriore o menoscabe total o parcialmente. El Infonavit no será responsable por la interpretación y aplicación que la o el usuario haga de los resultados obtenidos a través del uso de la información, por lo que la o el usuario reconoce y acepta que cualquier decisión basada en su interpretación es bajo su exclusiva y estricta responsabilidad, excluyendo al Infonavit de compromiso alguno. El Infonavit no se responsabiliza por el uso incorrecto de la información descrita o contenida en este documento y no asume ninguna responsabilidad por el uso que alguien haga de la información. La información, estimaciones y pronósticos de este documento representan la opinión de la Coordinación General de Investigación y Finanzas, y no debe ser considerada como la posición oficial del Infonavit. Este material no debe ser modificado, reproducido o distribuido sin el previo consentimiento del Infonavit. Los datos no deben ser utilizados para fines oficiales, legales, comerciales o de ningún otro tipo sin previo consentimiento del Infonavit. De ahí que la o el usuario deberá abstenerse de obtener o intentar obtener información, mensajes, gráficos, dibujos, archivos de imagen, software y, en general, cualquier clase de material accesible al público.

Este reporte fue elaborado por: Hugo Alejandro Garduño Arredondo, Gabriel Darío Ramírez Sierra, Alayn Alejandro González Martínez, Luis Gerardo Zapata Barrientos, Mitzi Yael Camba Almonaci, Miguel Monroy Cruz, Francisco Felipe Villegas Rojas, Ethel Coral Muro Contreras, Víctor Romualdo Minero Peña, Carla Carrera Rodríguez, Alejandra del Rocio Ballado Cortés, Sebastián Ocampo Palacios.