

Informe económico semanal del 10 al 14 de julio de 2023

I. Información económica a destacar

Entorno Nacional

- **La producción industrial aumenta en mayo de 2023.** El Indicador Mensual de la Actividad Industrial (IMAI) de mayo 2023, creció 1% mensualmente. Por componentes: **Construcción** creció 7.2%, **Generación y distribución de energía** 1.8%, **Minería** 1.7% y las **Industrias manufactureras** disminuyeron -1.4%. A tasa anual, y con series desestacionalizadas, el IMAI avanzó 2.8%, con incrementos en **Construcción** (8.1%), **Minería** (5.1%), **Generación y distribución de energía** (1.7%) e **Industrias manufactureras** (0.3%).
- **Las ventas en las tiendas de autoservicio de México aumentan.** De acuerdo con la **Asociación Nacional de Tiendas de Autoservicios**, en junio 2023, **las ventas en las tiendas con más de un año de operación aumentaron un 9.3%** mensualmente en cifras nominales. **Las ventas de las Tiendas Totales**, que incluyen todas las tiendas abiertas en los últimos 12 meses, mostraron un **crecimiento mensual del 12.4%**. Las ventas acumuladas hasta el sexto mes de 2023 alcanzaron 720.7 mil millones de pesos
- **Aumentan los salarios en la industria manufacturera.** Según la **Encuesta Mensual de la Industria Manufacturera (EMIM)** de mayo 2023, el **personal ocupado creció 0.3%** mensualmente (0.1% en abril), las **remuneraciones medias reales subieron 1.0%** y las **horas trabajadas descendieron -0.3%**. A tasa anual y con cifras ajustadas por estacionalidad, el **personal ocupado** tuvo una variación de **0.0%**, las **horas trabajadas bajaron -1.8%** y **remuneraciones medias reales incrementaron 5.0%**.
- **Aumenta el otorgamiento de créditos del Infonavit.** Según el Sistema de Información Infonavit, en **mayo de 2023** se otorgaron **34.4 mil créditos hipotecarios**, lo cual representa un **aumento mensual de 33.7%** y uno **anual de 34.8%**. **Hasta mayo de 2023**, se han formalizado un total de **138.2 mil créditos**, lo cual representa una reducción anual del -1.6% en comparación con el acumulado hasta mayo de 2022. Desde enero hasta mayo de 2023, el monto total de los créditos otorgados alcanzó los 57.3 mil millones de pesos, lo que representa un incremento anual del 15.1%.

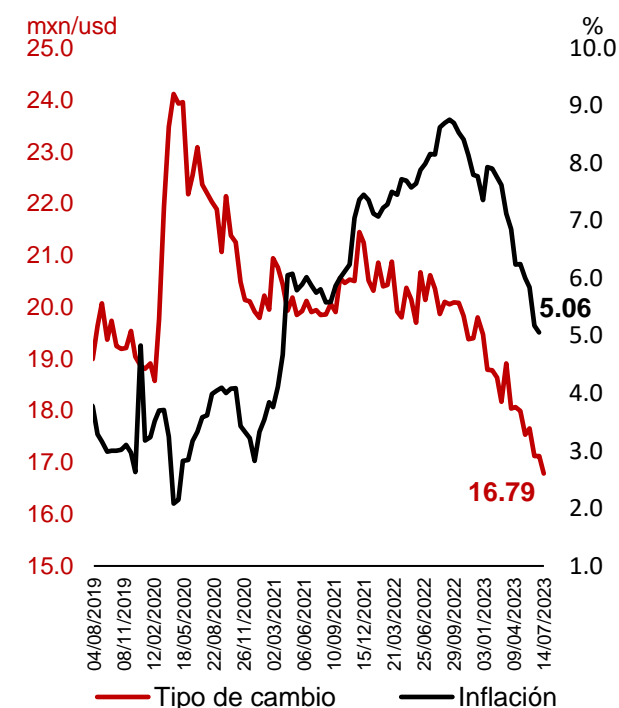
Entorno Internacional

- **Disminuye la inflación en Estados Unidos.** El Índice de Precios al Consumidor (IPC) de **junio 2023** registró una variación mensual de **0.2%**, y la **inflación general anual se ubicó en 3.0%**, con esto hila doce meses a la baja desde el 9.1% registrado en junio de 2021. Aunque aún se ubica por encima del objetivo de inflación de 2% de la Reserva Federal. El componente subyacente se muestra más rígido y ha disminuido a un menor ritmo, en junio de 2023 llegó a 4.8%, desde el máximo de 6.6% alcanzado en septiembre de 2022.
- **Suben las expectativas de inflación para los Estados Unidos.** Las expectativas de inflación de los consumidores para los próximos 12 meses, que recoge la Universidad de Michigan en su encuesta sobre la confianza del consumidor, subió ligeramente en **julio de 2023** a **3.4%** desde el **3.3%** que se tenía en **junio de 2023**. Por su parte, las expectativas de inflación para los próximos 5 años se proyectan al alza a **3.1%** en **julio 2023** desde el **3.0%** estimado en **junio de 2023**. Las expectativas de largo plazo se han mantenido en un rango de entre 2.9% y 3.1% durante el último año.
- **Suben las solicitudes de créditos hipotecarios en Estados Unidos.** De acuerdo con la última encuesta de la Asociación de Banqueros Hipotecarios (siglas en inglés MBA) en la semana que terminó el **7 de julio de 2023** las **Solicitudes de Hipotecas** retomaron el crecimiento y registraron un aumento semanal de **0.9%**, lo que representa una mejora de **5.3 puntos porcentuales** después de haber caído **-4.4%** en la semana anterior. Por otro lado, la **tasa de interés hipotecaria a 30 años de MBA** se ubicó en **7.07%**, en la misma semana, pero de 2022 se llegó a **5.74%**.
- **Aumenta la producción industrial en la zona del euro.** El **Indicador de la actividad industrial** de **mayo de 2023** llegó a **0.2%** a **tasa mensual** en la zona del euro y a 0.1% en la Unión Europea. La variación mensual de la actividad industrial estuvo guiada al alza por Eslovenia (7.9%) y Croacia (4.3%). A tasa anual la actividad industrial mostró una variación de -2.2% en la zona del euro y de -1.8% en la Unión Europea, y estuvo impulsada al alza por Francia (2.9%) y Dinamarca (7.8%) y a la baja por Irlanda (-16.3%) y Bulgaria (-11%).


Para la siguiente semana

- Para la semana del **17 al 21 de julio de 2023**. En el ámbito internacional; **Estados Unidos** publicará el **Indicador de actividad industrial**, los **Inicios de construcción de viviendas**, y las **ventas de viviendas existentes**. En la **zona del euro** se publicará el **Índice de Precios al Consumidor** y la **Confianza del Consumidor**. En el **ámbito nacional** se publicará el **Indicador Oportuno de la Actividad Económica** y la **Encuesta Citibanamex de Expectativas**.

Tipo de cambio e inflación



Fuente: INEGI.



3.0%

Inflación general anual en junio 2023 en Estados Unidos.

IPC y precio de la mezcla mexicana de petróleo



Fuente: INEGI.

II. Indicadores Económicos



Estados Unidos

	Periodo	Última cifra	Cifra anterior	Variación % cifra anterior	Variación % anual
PIB <i>BDD a precios 2012</i>	Trim 1-2023	20.3	20.2	▲	0.5% ▲ 2.0%
Tasa de desempleo %	jun-23	3.6	3.7	▼	-0.1 pp ³ ➔ 0.0 pp ³
Tasa de interés FED <i>límite superior %</i>	jun-23	5.25	5.25	➔	0.0 pp ³ ▲ 3.5 pp ³
Prod. Manufacturera <i>Índ (2008=100)</i>	dic-22	97.0	100.1	▼	-3.1% ▼ -1.1%

Información nacional

PIB real <i>BDP (a precios 2013)</i>	Trim 1-2023	18,762	18,572	▲	1.0% ▲ 3.7%
IGAE ^{1,2} <i>Índ (2013=100)</i>	abr-23	115.0	114.1	▲	0.8% ▲ 3.3%
Inversión fija bruta ² <i>Índ (2013=100)</i>	abr-23	106.3	106.6	▼	-0.3% ▲ 7.0%
Inv. Cons. Residencial ² <i>Índ (2013=100)</i>	abr-23	91.5	98.9	▼	-7.5% ▼ -10.0%
Prod. Industrial ² <i>Índ (2013=100)</i>	may-23	103.6	102.6	▲	1.0% ▲ 2.8%
Prod. Ind. Construcción ² <i>Índ (2013=100)</i>	may-23	97.3	90.8	▲	7.2% ▲ 8.1%
Consumo privado ² <i>Índ (2013=100)</i>	abr-23	124.9	124.2	▲	0.5% ▲ 3.5%
Ventas ANTAD TT ⁴ <i>Crec. Nominal</i>	jun-23	12.4	4.0	▲	8.40 pp ³ ▲ 2.10 pp ³
Ventas ANTAD TI ⁵ <i>Crec. Nominal</i>	jun-23	9.3	1.3	▲	8.00 pp ³ ▲ 1.40 pp ³
Tasa de desempleo % de la PEA	may-23	2.96	2.87	▲	3.1% ▼ -10.6%
PEA <i>Millones de trabajadores</i>	may-23	60.0	60.4	▼	-0.6% ▲ 0.7%
Tasa de Informalidad % población ocupada	may-23	55.2	54.9	▲	0.6% ▼ -0.9%
Empleados IMSS <i>Miles de trabajadores</i>	jun-23	21,887	21,863	▲	0.1% ▲ 3.9%
Salario prom. IMSS <i>Pesos nominales</i>	jun-23	534.1	534.7	▼	-0.1% ▲ 11.2%

Notas: TCA: Tasa de Crecimiento Anual, TCM: Tasa de Crecimiento Mensual, MMD: Miles de Millones de Dólares, MDP: Millones de pesos, MMP: Miles de Millones de Pesos, BDP: Billones de Pesos, N/A: No Aplica. 1/Indicador Global de la Actividad Económica, 2/Series desestacionalizadas, 3/PP: Puntos Porcentuales. En lugar de variaciones porcentuales, se reportan variaciones en puntos porcentuales, 4/Tiendas Totales, 5/Tiendas Iguales. ▲ Representa variaciones por arriba del 100%, ▼ Representa variaciones por debajo del -100%.

El sombreado indica actualización de la información durante la última semana.

Mezcla mexicana de petróleo dólares por barril

14/07/2023

70.95

Var % con respecto a la
cifra anterior  5.3%



Índice de Precios y Cotizaciones índice

14/07/2023

54,058


Var % con respecto a la
cifra anterior  0.2%



Tipo de cambio (peso) pesos por dólar





















14/07/2023

16.79








Var % con respecto a la
cifra anterior  -1.8%



Información nacional

	Periodo	Última cifra	Cifra anterior	Variación % cifra anterior	Variación % anual
Inflación TCA	30/06/2023	5.06	5.18	 -0.12 pp ³	 -2.93 pp ³
Inflación Sub. TCA	30/06/2023	6.89	6.91	 -0.02 pp ³	 -0.60 pp ³
Inflación no Sub. TCA	30/06/2023	-0.36	0.03	 -0.39 pp ³	 -9.83 pp ³
Riesgo país Índice TCA	13/07/2023	363.0	367.0	 -2.4%	 -26.8%
RI ⁶ MMD	03/03/2023	200.3	200.1	 0.1%	 -0.7%
Prod. De petróleo MDB	may-23	1,611.0	1,608.0	 0.2%	 -4.7%
Balance Público ⁷ MMP	ene - may 2023	-143.6	-39.3	 ▲	 ▲
Balance Primario MMP	ene - may 2023	218.7	282.9	 -22.7%	 28.7%
FSCNB ⁸ BDP	Trim 1-2023	11,366.2	11,451.0	 -0.7%	 4.5%
SHRFSP ⁹ BDP	Trim 1-2023	14.0	14.1	 -0.5%	 6.6%

Sector económico

Déficit CC ¹⁰ MMDP	Trim 1-2023	-14.3	2.6	 ▼	 -15.5%
Déficit BC ¹¹ MMDP	ene - may 2023	-7.2	-6.7	 7.2%	 31.5%
Exportaciones totales MMDP	ene - may 2023	244.2	194.9	 25.3%	 4.3%
Importaciones totales MMDP	ene - may 2023	251.4	201.7	 24.7%	 2.8%
Déficit BP ¹² MMDP	ene - may 2023	-12.	-10.67	 -12.1%	 -1.6%
IED ^{1,13} en México MMDP	Trim 1-2023	18.6	1.8	 948.6%	 -18.2%
Remesas MMDP	may-23	5.7	5.0	 13.8%	 712.0%

Notas: TCA: Tasa de Crecimiento Anual, TCM: Tasa de Crecimiento Mensual, MMD: Miles de Millones de Dólares, MDP: Millones de pesos, MMP: Miles de Millones de Pesos, BDP: Billones de Pesos, N/A: No Aplica. 1/Indicador Global de la Actividad Económica, 6/Reservas internacionales, 7/Diferencia entre Ingreso y Gasto del Sector Público en lo que va del año, 8/Financiamiento a sectores no bancarios, 9/Saldo histórico de los requerimientos financieros del sector público, 10/Cuenta corriente, 11/Balanza Comercial, 12/Balance público, 13/Inversión Extranjera Directa, ▲ Representa variaciones por arriba del 100%, ▼ Representa variaciones por debajo del -100%.

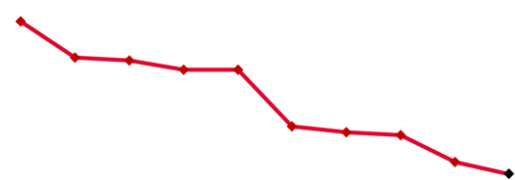
El sombreado indica actualización de la información durante la última semana.

**Riesgo país
índice**

13/07/2023

363

Var % con respecto a la cifra anterior  -2.4%

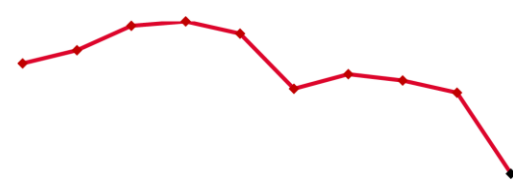


**Tipo de cambio (euro)
euros por dólar**

14/07/2023

0.89


Var % con respecto a la cifra anterior  -2.6%

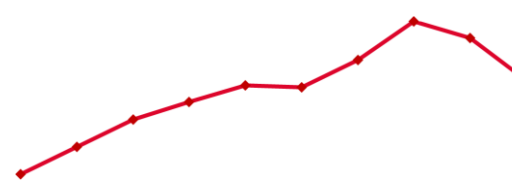


**Tipo de cambio (yuan)
yuanes por dólar**

14/07/2023

7.14

Var % con respecto a la cifra anterior  -1.1%



Mercado financiero

	Periodo	Última cifra	Cifra anterior		Variación % cifra anterior		Variación % anual
Tipo de cambio							
<i>Peso mexicano (FIX)</i> MXN/USD	14/07/2023	16.79	17.10	↓	-1.8%	↓	-17.9%
<i>Euro</i> EUR/USD	14/07/2023	0.89	0.91	↓	-2.6%	↓	-9.4%
<i>Yuan chino</i> CNY/USD	14/07/2023	7.14	7.22	↓	-1.1%	↑	6.7%
<i>Real brasileño</i> BRL/USD	14/07/2023	4.80	4.82	↓	-1.3%	↓	-8.7%
Precio de commodities							
<i>Petróleo MM¹⁴</i> dls/b	14/07/2023	71.0	67.0	↑	5.3%	↓	-28.3%
Mercado accionario							
<i>IPC^{2,15}</i> Índice	14/07/2023	54,058	53,947	↑	0.2%	↑	13.6%
<i>Dow Jones</i> Índice	14/07/2023	34,493	33,887	↑	1.8%	↑	10.1%
<i>S&P 500</i> Índice	14/07/2023	4,515	4,414	↑	2.3%	↑	15.8%
Tasas de Interés							
<i>Tasa de CETES</i> %	14/07/2023	11.29	11.30	↓	-0.01 pp ³	↑	3.97 pp ³
<i>Tasa hip. 30 años EUA¹⁶</i> %	07/07/2023	6.81	6.85	↓	-0.04 pp ³	↑	1.07 pp ³
<i>Tasa bono 10 años</i> %	14/07/2023	8.36	8.71	↓	-0.35 pp ³	↓	-0.64 pp ³

Notas: TCA: Tasa de Crecimiento Anual, TCM: Tasa de Crecimiento Mensual, MMD: Miles de Millones de Dólares, MDP: Millones de pesos, MMP: Miles de Millones de Pesos, BDP: Billones de Pesos, N/A: No Aplica. 2/Series desestacionalizadas, 14/Mezcla Mexicana, 15/Índice de precios y cotizaciones 16/Tasa de Mortgage Bankers Association (MBA), tasa fija a 30 años.▲ Representa variaciones por arriba del 100%, ▼ Representa variaciones por debajo del -100%.

El sombreado indica actualización de la información durante la última semana.

AVISO LEGAL. Es indispensable que la o el usuario lea el presente Aviso previamente y lo evalúe de forma cuidadosa, de tal manera que esté consciente de que se sujeta a él en el momento que accede a la información, por lo que si la o el usuario no estuviera de acuerdo total o parcialmente con el presente documento, deberá abstenerse de utilizar la información en cualquiera de sus partes o secciones. **Términos y condiciones.** Los términos y condiciones que a continuación se presentan constituyen el acuerdo entre el Infonavit y cualquier usuario que consulte, utilice, publique, promocione o realice cualquier acto que se derive del uso o manejo de la presente información, entendiéndose por usuario a cualquier persona que acceda a la misma y ello implica su adhesión plena e incondicional a estos términos y condiciones que forman parte del presente Aviso Legal. La o el usuario reconoce que cualquier uso que realice de la información no le implica ningún derecho de propiedad sobre la misma, sea cualquiera de sus elementos o contenidos. El Infonavit se reserva el derecho a modificar, en cualquier momento y sin aviso previo, la presentación, configuración, información, contenidos y, en general, cualquier parte o aspecto relacionado directa o indirectamente con la información. El Infonavit no controla y no garantiza la ausencia de virus en la información, ni de otros elementos que puedan producir alteraciones en el sistema informático del usuario (software y/o hardware) o en los documentos electrónicos y ficheros almacenados en su sistema informático. Al ser una institución de servicio social, sin fines de lucro, independiente y ajena a partidarios religiosos, el Infonavit no permite la publicación de contenidos que contravengan a este carácter y se reserva el derecho de publicar o sugerir sitios, subsitios o material ajenos a la presente información y al Infonavit, que considere de interés para las y los usuarios. En caso de hacerlo, el Infonavit no es responsable en forma alguna de dichos sitios y materiales, así como del acceso o uso por parte de la o el usuario de los mismos. El Infonavit se reserva el derecho a negar o retirar el acceso a la información en cualquier momento y sin previo aviso, por iniciativa propia o a petición de cualquier persona, a cualquier usuario por cualquier motivo, incluyendo sin limitación a aquellas o aquellos que den un uso indebido a la información, a cualquiera de sus partes o secciones, o que incumplan total o parcialmente lo previsto en el presente Aviso. La o el usuario es responsable de cualquier daño y/o perjuicio de cualquier naturaleza que ocasionara por incumplir el presente Aviso o cualquier normatividad aplicable, por lo que deslinda al Infonavit de toda responsabilidad civil, penal, administrativa o de cualquier otra índole. Cualquier derecho que no se haya conferido expresamente en este documento se entiende reservado al Infonavit. Acceso y utilización de la información La o el usuario se compromete a utilizar la información conforme a las leyes aplicables, a lo dispuesto en este Aviso y con respeto al orden público. La o el usuario se obliga a utilizar la información o cualquier aspecto relacionado con él, de una manera en que no lesione derechos o intereses del Infonavit, de personas vinculadas a éste, directa o indirectamente, o de terceros. La o el usuario utilizará la información de una manera en la que no los dañe, inutilice, deteriore o menoscabe total o parcialmente. El Infonavit no será responsable por la interpretación y aplicación que la o el usuario haga de los resultados obtenidos a través del uso de la información, por lo que la o el usuario reconoce y acepta que cualquier decisión basada en su interpretación es bajo su exclusiva y estricta responsabilidad, excluyendo al Infonavit de compromiso alguno. El Infonavit no se responsabiliza por el uso incorrecto de la información descrita o contenida en este documento y no asume ninguna responsabilidad por el uso que alguien haga de la información. La información, estimaciones y pronósticos de este documento representan la opinión de la Coordinación General de Investigación y Finanzas, y no debe ser considerada como la posición oficial del Infonavit. Este material no debe ser modificado, reproducido o distribuido sin el previo consentimiento del Infonavit. Los datos no deben ser utilizados para fines oficiales, legales, comerciales o de ningún otro tipo sin previo consentimiento del Infonavit. De ahí que la o el usuario deberá abstenerse de obtener o intentar obtener información, mensajes, gráficos, dibujos, archivos de imagen, software y, en general, cualquier clase de material accesible al público.

Este reporte fue elaborado por: Hugo Alejandro Garduño Arredondo, Gabriel Darío Ramírez Sierra, Alayn Alejandro González Martínez, Luis Gerardo Zapata Barrientos, Mitzi Yael Camba Almonaci, Miguel Monroy Cruz, Francisco Felipe Villegas Rojas, Isaac Medina Martínez, Ethel Coral Muro Contreras, Víctor Romualdo Minero Peña, Carla Carrera Rodríguez, Alejandra del Rocio Ballado Cortés.