

Boletín económico semanal del 26 al 30 de agosto de 2024

I. Información económica a destacar

Entorno Nacional

- Comportamiento mixto en el mercado laboral con disminución en el empleo y aumento anual de las remuneraciones.** En junio de 2024 el Índice Global de Personal Ocupado (IGPOSE) bajó un 0.1% respecto a mayo, mientras que las remuneraciones cayeron 0.6% en términos reales, según el Índice Global de Remuneraciones (IGRESE). Aunque las Remuneraciones Medias Reales (IGREMSE) también disminuyeron un 0.7% mensual, tanto el IGRESE como el IGREMSE mostraron incrementos anuales de 3.5% y 4.1%, respectivamente, reflejando un aumento en las remuneraciones a pesar de una leve reducción en el empleo.
- México reduce el déficit comercial con el aumento de las exportaciones no petroleras.** En julio de 2024, se tuvo un déficit comercial de 72 millones de dólares, menor que los 645 millones de julio de 2023. En los primeros siete meses de 2024, el déficit acumulado fue de 5,570 millones de dólares, comparado con 7,150 millones del mismo periodo de 2023. Las exportaciones crecieron un 14.7%, impulsadas por un alza del 16.2% en las no petroleras, mientras que las petroleras cayeron un 10.2%. Las importaciones aumentaron un 13.3%, con un crecimiento del 15.9% en las no petroleras y una caída del 15.6% en las petroleras.
- Disminuye el estado anímico en julio 2024 y alta satisfacción para relaciones Personales y Vivienda.** De acuerdo con los Indicadores de Bienestar Auto reportado de la Población Urbana de julio de 2024, en una escala de 0 a 10, el estado anímico de la población adulta en México fue de 6.2, una disminución de 0.2 puntos respecto a julio de 2023. Las áreas con mayor satisfacción fueron las relaciones personales (8.7), la vivienda (8.6) y la ocupación y logros en la vida (8.5). Las áreas con menor satisfacción fueron la seguridad ciudadana (5.6), el país (7.3) y la ciudad (7.6).

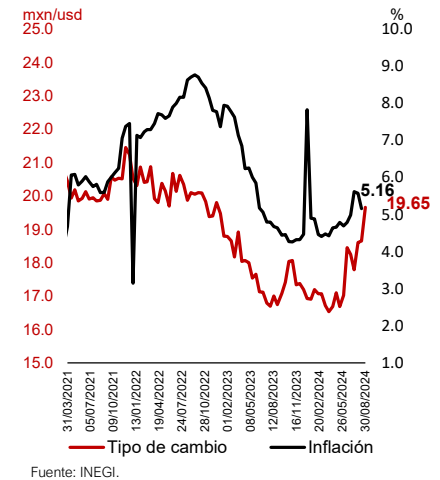
Entorno Internacional

- Desaceleración en precios del mercado inmobiliario.** De acuerdo con el Índice de Precios de Vivienda (IPV) de junio de 2024, se muestra un aumento anual del 5.1% en los precios de las viviendas, lo que representa una desaceleración en comparación con los aumentos de 6.5% de mayo y 6.7% de abril de 2024. Esta desaceleración refleja una posible moderación en el mercado inmobiliario, que está siendo influenciado por las tasas hipotecarias, que descendieron a un 6.51% en agosto de 2024, desde el 7.12% que tuvo en mayo de 2024.
- La confianza de los consumidores de los Estados Unidos refleja optimismo moderado y cautela sobre el panorama económico.** En agosto de 2024, el Índice de Confianza del Consumidor subió a 103.3 desde 101.9 de julio, alcanzando su nivel más alto en seis meses. El subíndice de **Situación Actual** aumentó a 156.7, mejorando desde 153.0 en julio, lo que refleja una mejor percepción. Por otro lado, el **subíndice de Expectativas** se incrementó ligeramente a 77.0 desde 76.6 en julio, mostrando una moderada mejora en las perspectivas económicas futuras.
- Las solicitudes de desempleo en Estados Unidos caen, indicando mejoría para el mercado laboral.** El promedio móvil de 4 semanas de las solicitudes iniciales de subsidio por desempleo en Estados Unidos que se reporta el 29 de agosto de 2024 se situó en 231,500 peticiones. Esto muestra una disminución tanto en comparación con la semana anterior, cuando fue de 234,250 como con respecto al mismo periodo del año anterior, cuando se registró 232,750. Esta tendencia descendente refleja una ligera mejora en el mercado laboral, indicando que el empleo se mantiene relativamente estable.
- La inflación PCE de julio 2024 muestra incrementos en alimentos y energía en los Estados Unidos.** El Índice de Precios del Gasto en Consumo Personal (PCE), publicado el 30 de agosto de 2024, muestra un crecimiento **anual** del 2.5%, con un aumento mensual de 0.2% y un PCE **subyacente** que alcanzó un 2.6%. Este indicador, preferido por la Reserva Federal para evaluar la inflación, muestra que contribuyeron a la inflación general los precios de los alimentos que subieron un 1.4%, y los de la energía con 1.9%. Los precios de los bienes disminuyeron ligeramente en 0.1% y los precios de los servicios subieron un 0.2%.
- La tasa de desempleo de la Zona del euro descende en julio de 2024, reflejando mejora en el mercado laboral.** En julio de 2024, la tasa de desempleo se situó en 6.4%, lo que representa una disminución respecto al 6.5% registrado en junio de 2024 y de julio de 2023. Este descenso refleja una mejora en el mercado laboral de la región, con una reducción significativa para el número de personas desempleadas, que bajó en 114,000 en comparación con el mes anterior y en 190,000 en comparación con julio del año pasado.

Para la siguiente semana

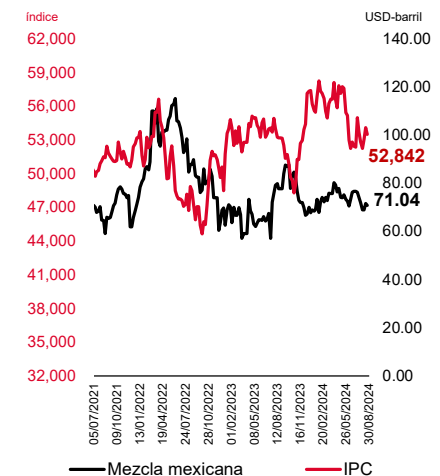
- Para la semana del 2 al 6 de septiembre de 2024. En el ámbito internacional, Estados Unidos publicará sus **Nóminas no agrícolas**, su **Tasa de desempleo** y las **Ventas totales de autos**. En la Zona del Euro se dará a conocer su **Producto Interno Bruto** y su **Índice de Gerentes de Ventas (PMI) de manufacturas y servicios**. En el ámbito nacional, se publicarán los indicadores de la **Encuesta Nacional de Ocupación y Empleo**, el **Indicador Mensual de la Formación Bruta de Capital Fijo**, el **Indicador Mensual del Consumo Privado** y las **Ventas al público de vehículos ligeros**.

Tipo de cambio e inflación



3.5 y 4.1 %
Incrementos anuales respectivos
del Índice Global de
Remuneraciones y las
Remuneraciones Medias Reales.

IPC y precio de la mezcla mexicana de petróleo



II. Indicadores Infonavit



Otorgamiento de crédito (acumulado anual)

	Periodo	Última cifra	Cifra anterior ¹		Variación % anual
Número de créditos formalizados <i>miles</i>	ene-jun 2024	261.6	179.2	↑	46.0%
Línea II: Adquisición de vivienda nueva <i>miles</i>	ene-jun 2024	78.8	70.9	↑	11.2%
Línea II: Adquisición de vivienda existente <i>miles</i>	ene-jun 2024	73.4	60.3	↑	21.8%
Línea II: Adquisición de suelo <i>miles</i>	ene-jun 2024	2.3	1.3	↑	74.9%
Línea III: Construcción <i>miles</i>	ene-jun 2024	6.7	4.2	↑	60.1%
Línea IV: Mejoramientos <i>miles</i>	ene-jun 2024	100.0	42.4	↑	135.6%
Línea V: Pago de pasivos <i>miles</i>	ene-jun 2024	0.5	0.2	↑	162.3%

Recaudación fiscal

	Periodo	Última cifra	Cifra anterior ¹	Variación % cifra anterior	Variación % anual
Número de empresas <i>millones</i>	Bim 3 - 2024	1.1	1.0	↑	0.9% ↑ 1.3%
Número de derechohabientes activos <i>millones</i>	Bim 3 - 2024	22.5	22.4	↑	0.1% ↑ 2.4%

Inversiones

Rendimiento del Fanvit ² <i>porcentaje</i>	jun-24	8.4	7.6	↑	0.7 pp ³ ↑ 0.7 pp ³
-------------------------------------------------------	--------	-----	-----	---	------------------------------------------------------------------------------

Notas: 1/En el caso de otorgamiento de crédito la cifra anterior se refiere al acumulado del mismo periodo pero del año anterior. 2/Rendimiento otorgado de Inversiones del Fondo de Apoyo a las Necesidades de Vivienda de los Trabajadores (FANVIT), con precios de bolsa. 3/pp: Puntos Porcentuales. En lugar de variaciones porcentuales, se reportan variaciones en puntos porcentuales, ▲ Representa variaciones por arriba del 100%, ▼ Representa variaciones por debajo del -100%.

El sombreado indica actualización de la información durante la última semana.

III. Indicadores Económicos

Inflación quincenal crecimiento % anual



Afiliados al IMSS mensual miles de trabajadores































Tasa CETES %



Estados Unidos

	Periodo	Última cifra	Cifra anterior	Variación % cifra anterior	Variación % anual
PIB <i>BDD a precios 2012</i>	Trim 2-2024	22.9	22.8	 0.7%	 3.0%
Tasa de desempleo %	jul-24	4.3	4.1	 0.2 pp ³	 0.8 pp ³
Tasa de interés FED <i>límite superior %</i>	jul-24	5.50	5.50	 0.0 pp ³	 0.0 pp ³
Prod. Manufacturera <i>Índ (2008=100)</i>	jul-24	98.6	101.7	 -3.0%	 0.2%

Información nacional

PIB real <i>BDP (a precios 2013)</i>	Trim 2-2024	25,267	24,396	 0.2%	 1.0%
IGAE ^{1,2} <i>Índ (2013=100)</i>	jun-24	104.7	104.0	 0.0%	 1.1%
Inversión fija bruta ² <i>Índ (2013=100)</i>	may-24	117.7	115.8	 0.7%	 5.6%
Inv. Cons. Residencial ² <i>Índ (2013=100)</i>	abr-24	94.0	97.0	 6.6%	 10.3%
Prod. Industrial ² <i>Índ (2013=100)</i>	may-24	104.5	103.9	 0.4%	 0.4%
Prod. Ind. Construcción ² <i>Índ (2013=100)</i>	jun-24	109.3	107.7	 -2.3%	 1.4%
Consumo privado ² <i>Índ (2013=100)</i>	may-24	111.3	109.9	 -0.4%	 2.8%
Ventas ANTAD TT ⁴ <i>Crec. Nominal</i>	jul-24	4.0	6.4	 - 2.40 pp ³	 - 5.20 pp ³
Ventas ANTAD TI ⁵ <i>Crec. Nominal</i>	jul-24	1.2	3.3	 - 2.10 pp ³	 - 5.10 pp ³
Tasa de desempleo % de la PEA	may-24	2.74	2.64	 -0.5%	 -10.9%
PEA % de la población (15+ años)	jun-24	59.8	60.5	 -1.2%	 -0.5%
Tasa de Informalidad % población ocupada	may-24	53.8	54.4	 -0.4%	 -1.4%
Empleados IMSS <i>Miles de trabajadores</i>	jul-24	22,332	22,319	 0.1%	 2.0%
Salario prom. IMSS <i>Pesos nominales</i>	jul-24	588.7	584.9	 0.6%	 9.7%


Notas: TCA: Tasa de Crecimiento Anual, TCM: Tasa de Crecimiento Mensual, MMD: Miles de Millones de Dólares, MDP: Millones de pesos, MMP: Miles de Millones de Pesos, BDP: Billones de Pesos, N/A: No Aplica. 1/Indicador Global de la Actividad Económica, 2/Series desestacionalizadas, 3/PP: Puntos Porcentuales. En lugar de variaciones porcentuales, se reportan variaciones en puntos porcentuales, 4/Tiendas Totales, 5/Tiendas Iguales. ▲ Representa variaciones por arriba del 100%, ▼ Representa variaciones por debajo del -100%.

El sombreado indica actualización de la información durante la última semana.

Mezcla mexicana de petróleo dólares por barril

30/08/2024

71.04


Var % con respecto a la cifra anterior  0.5%




Índice de Precios y Cotizaciones índice

30/08/2024

52,842


Var % con respecto a la cifra anterior  -1.2%



Tipo de cambio (peso) pesos por dólar





















30/08/2024

19.65















Var % con respecto a la cifra anterior  3.1%



Información nacional

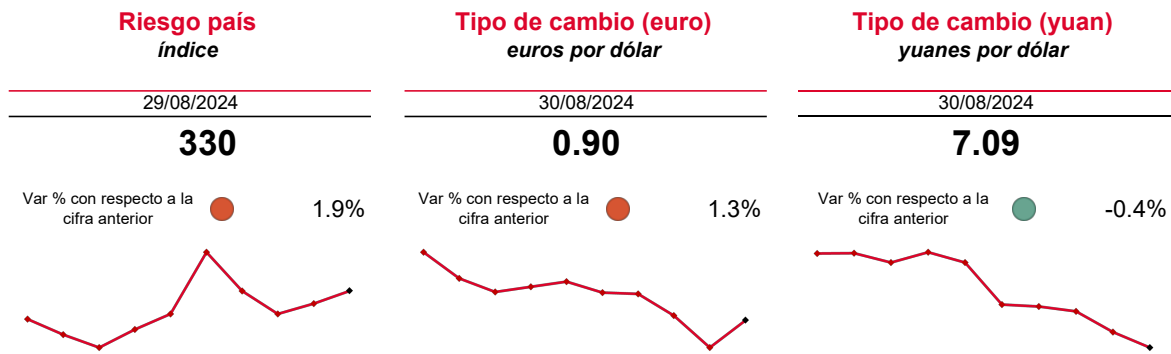
	Periodo	Última cifra	Cifra anterior	Variación % cifra anterior	Variación % anual
Inflación TCA	15/08/2024	5.16	5.57	 -0.41 pp ³	 0.49 pp ³
Inflación Sub. TCA	15/08/2024	3.98	4.05	 -0.07 pp ³	 -2.23 pp ³
Inflación no Sub. TCA	15/08/2024	8.80	10.36	 -1.56 pp ³	 8.66 pp ³
Riesgo país Índice TCA	29/08/2024	330.0	326.0	 1.9%	 -10.1%
RI ⁶ MMD	09/08/2024	224.7	223.2	 0.3%	 10.0%
Prod. De petróleo MDB	jul-24	1,772.0	1,782.0	 -0.6%	 12.7%
Balance Público ⁷ MMP	ene - jun 2024	-693.2	-526.5	 -31.7%	 -75.6%
Balance Primario MMP	ene - jun 2024	-121.2	-150.5	 19.5%	
FSCNB ⁸ BDP	Trim 2-2024	12,400.7	11,925.8	 4.0%	 9.0%
SHRFSP ⁹ BDP	Trim 1-2024	15.4	14.9	 3.8%	 10.3%

Sector económico

Déficit CC ¹⁰ MMDP	Trim 2-2024	3.6	-21.4		 72.7%
Déficit BC ¹¹ MMDP	ene - jul 2024	-4.3	-5.5	 -21.3%	 32.4%
Exportaciones totales MMDP	ene - jul 2024	355.5	302.3	 17.6%	 3.1%
Importaciones totales MMDP	ene - jul 2024	359.8	307.8	 16.9%	 2.4%
Déficit BP ¹² MMDP	ene - jul 2024	-5.2	-4.51	 -14.2%	 63.3%
IED ^{1,13} en México MMDP	Trim 2-2024	5.1	26.0	 -80.5%	 -41.1%
Remesas MMDP	jun-24	6.2	5.6	 10.5%	 11.3%

Notas: TCA: Tasa de Crecimiento Anual, TCM: Tasa de Crecimiento Mensual, MMD: Miles de Millones de Dólares, MDP: Millones de pesos, MMP: Miles de Millones de Pesos, BDP: Billones de Pesos, N/A: No Aplica. 1/Indicador Global de la Actividad Económica, 6/Reservas internacionales, 7/Diferencia entre Ingreso y Gasto del Sector Público en lo que va del año, 8/Financiamiento a sectores no bancarios, 9/Saldo histórico de los requerimientos financieros del sector público, 10/Cuenta corriente, 11/Balanza Comercial, 12/Balance público, 13/Inversión Extranjera Directa, ▲ Representa variaciones por arriba del 100%, ▼ Representa variaciones por debajo del -100%.

El sombreado indica actualización de la información durante la última semana.



Mercado financiero

	Periodo	Última cifra	Cifra anterior		Variación % cifra anterior		Variación % anual
Tipo de cambio							
Peso mexicano (FIX) MXN/USD	30/08/2024	19.65	19.07	↑	3.1%	↑	14.9%
Euro EUR/USD	30/08/2024	0.90	0.89	↑	1.3%	↓	-2.5%
Yuan chino CNY/USD	30/08/2024	7.09	7.12	↓	-0.4%	↓	-2.4%
Real brasileño BRL/USD	30/08/2024	5.66	5.49	↑	3.1%	↑	14.3%
Precio de commodities							
Petróleo MM¹⁴ dls/b	30/08/2024	71.0	70.7	↑	0.5%	↓	-8.6%
Mercado accionario							
IPC^{2,15} Índice	30/08/2024	52,842	53,491	↓	-1.2%	↓	-0.6%
Dow Jones Índice	30/08/2024	41,291	41,175	↑	0.3%	↑	18.5%
S&P 500 Índice	30/08/2024	5,598	5,635	↓	-0.6%	↑	24.0%
Tasas de Interés							
Tasa de CETES %	30/08/2024	10.65	10.65	→	0.00 pp ³	↓	-0.42 pp ³
Tasa hip. 30 años EUA¹⁶ %	23/08/2024	6.44	6.50	↓	-0.06 pp ³	↓	-0.87 pp ³
Tasa bono 10 años %	30/08/2024	9.64	9.54	↑	0.10 pp ³	↑	0.31 pp ³

Notas: TCA: Tasa de Crecimiento Anual, TCM: Tasa de Crecimiento Mensual, MMD: Miles de Millones de Dólares, MDP: Millones de pesos, MMP: Miles de Millones de Pesos, BDP: Billones de Pesos, N/A: No Aplica. 2/Series desestacionalizadas, 14/Mezcla Mexicana, 15/Índice de precios y cotizaciones 16/Tasa de Mortgage Bankers Association (MBA), tasa fija a 30 años.▲ Representa variaciones por arriba del 100%, ▼ Representa variaciones por debajo del -100%.

El sombreado indica actualización de la información durante la última semana.

AVISO LEGAL. Es indispensable que la o el usuario lea el presente Aviso previamente y lo evalúe de forma cuidadosa, de tal manera que esté consciente de que se sujeta a él en el momento que accede a la información, por lo que si la o el usuario no estuviera de acuerdo total o parcialmente con el presente documento, deberá abstenerse de utilizar la información en cualquiera de sus partes o secciones. **Términos y condiciones.** Los términos y condiciones que a continuación se presentan constituyen el acuerdo entre el Infonavit y cualquier usuario que consulte, utilice, publique, promocioe o realice cualquier acto que se derive del uso o manejo de la presente información, entendiéndose por usuario a cualquier persona que acceda a la misma y ello implica su adhesión plena e incondicional a estos términos y condiciones que forman parte del presente Aviso Legal. La o el usuario reconoce que cualquier uso que realice de la información no le implica ningún derecho de propiedad sobre la misma, sea cualquiera de sus elementos o contenidos. El Infonavit se reserva el derecho a modificar, en cualquier momento y sin aviso previo, la presentación, configuración, información, contenidos y, en general, cualquier parte o aspecto relacionado directa o indirectamente con la información. El Infonavit no controla y no garantiza la ausencia de virus en la información, ni de otros elementos que puedan producir alteraciones en el sistema informático del usuario (software y/o hardware) o en los documentos electrónicos y ficheros almacenados en su sistema informático. Al ser una institución de servicio social, sin fines de lucro, independiente y ajena a partidarios religiosos, el Infonavit no permite la publicación de contenidos que contravengan a este carácter y se reserva el derecho de publicar o sugerir sitios, subsitios o material ajenos a la presente información y al Infonavit, que considere de interés para las y los usuarios. En caso de hacerlo, el Infonavit no es responsable en forma alguna de dichos sitios y materiales, así como del acceso o uso por parte de la o el usuario de los mismos. El Infonavit se reserva el derecho a negar o retirar el acceso a la información en cualquier momento y sin previo aviso, por iniciativa propia o a petición de cualquier persona, a cualquier usuario por cualquier motivo, incluyendo sin limitación a aquellas o aquellos que den un uso indebido a la información, a cualquiera de sus partes o secciones, o que incumplan total o parcialmente lo previsto en el presente Aviso. La o el usuario es responsable de cualquier daño y/o perjuicio de cualquier naturaleza que ocasionara por incumplir el presente Aviso o cualquier normatividad aplicable, por lo que deslinda al Infonavit de toda responsabilidad civil, penal, administrativa o de cualquier otra índole. Cualquier derecho que no se haya conferido expresamente en este documento se entiende reservado al Infonavit. Acceso y utilización de la información La o el usuario se compromete a utilizar la información conforme a las leyes aplicables, a lo dispuesto en este Aviso y con respeto al orden público. La o el usuario se obliga a utilizar la información o cualquier aspecto relacionado con él, de una manera en que no lesione derechos o intereses del Infonavit, de personas vinculadas a éste, directa o indirectamente, o de terceros. La o el usuario utilizará la información de una manera en la que no los dañe, inutilice, deteriore o menoscabe total o parcialmente. El Infonavit no será responsable por la interpretación y aplicación que la o el usuario haga de los resultados obtenidos a través del uso de la información, por lo que la o el usuario reconoce y acepta que cualquier decisión basada en su interpretación es bajo su exclusiva y estricta responsabilidad, excluyendo al Infonavit de compromiso alguno. El Infonavit no se responsabiliza por el uso incorrecto de la información descrita o contenida en este documento y no asume ninguna responsabilidad por el uso que alguien haga de la información. La información, estimaciones y pronósticos de este documento representan la opinión de la Coordinación General de Investigación y Finanzas, y no debe ser considerada como la posición oficial del Infonavit. Este material no debe ser modificado, reproducido o distribuido sin el previo consentimiento del Infonavit. Los datos no deben ser utilizados para fines oficiales, legales, comerciales o de ningún otro tipo sin previo consentimiento del Infonavit. De ahí que la o el usuario deberá abstenerse de obtener o intentar obtener información, mensajes, gráficos, dibujos, archivos de imagen, software y, en general, cualquier clase de material accesible al público.

Este reporte fue elaborado por: Hugo Alejandro Garduño Arredondo, Gabriel Darío Ramírez Sierra, Alayn Alejandro González Martínez, Luis Gerardo Zapata Barrientos, Mitzi Yael Camba Almonaci, Miguel Monroy Cruz, Francisco Felipe Villegas Rojas, Isaac Medina Martínez, Ethel Coral Muro Contreras, Víctor Romualdo Minerio Peña, Carla Carrera Rodríguez, Alejandra del Rocío Ballado Cortés, Sebastián Ocampo Palacios, Fernando Herrera Pacheco.