

# Boletín económico semanal del 18 al 22 de diciembre de 2023

## I. Información económica a destacar

### Entorno Nacional

- Durante la **primera quincena de diciembre** la **inflación anual** se ubicó en **4.46%**, su nivel más alto desde septiembre de este año. Durante los primeros quince días de diciembre, el INPC reportó una **inflación quincenal** de **0.52%**, siendo así el tercer periodo de crecimientos al alza. Es importante señalar que **noviembre y diciembre** son meses con una estacionalidad al alza. La **inflación del componente subyacente** fue de **5.19% anual** y del **no subyacente** fue de **2.28% anual**.
- El IGAE registró una **disminución mensual de 0.1%** durante el mes de **octubre**, mientras que el **crecimiento anual** fue de **3.5%**. Los servicios explican la caída de octubre, ya que la **producción industrial** aumentó. En octubre la **producción industrial** creció **0.6% mensual** y los **servicios** **disminuyeron 0.5%**, tras haber aumentado **0.8%** en septiembre.
- De acuerdo con el **Indicador Oportuno de la Actividad Económica (IOAE)**, el IGAE, con cifras **desestacionalizadas**, creció **4.2% anual** y **0.4% mensual** en **noviembre**. Por componentes, se estima un **crecimiento anual de 5.1%** para el sector secundario y de **3.7%** para el **sector terciario**, mientras que el crecimiento mensual estimado es de **0.4%** para ambos sectores.
- El INEGI reportó las cifras del PIB por el lado de la **demanda** y destaca el **crecimiento de 25.3% anual** en la **inversión total**, así como el **crecimiento anual de 4.3%** en el **consumo privado**. El **consumo público** se incrementó **2.2%** y las **exportaciones** cayeron **-11.8%** mientras que las **importaciones** aumentaron **1.8%**, lo que podría explicarse por la fortaleza del peso.

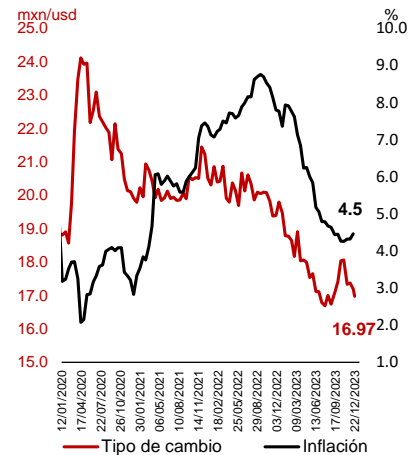
### Entorno Internacional

- En su tercera revisión, el **Producto Interior Bruto (PIB)** de **Estados Unidos** registró un **crecimiento de 4.9% anual** y **1.2% trimestral**, lo que implica una revisión a la baja de **0.1 pp** respecto a la estimación previa. La actualización refleja principalmente una revisión a la baja del **gasto de los consumidores**, cuyo **crecimiento anual** fue de **2.2%**.
- La **Oficina del Censo del Departamento de Comercio de Estados Unidos** informó que el **inicio de obra para el total de viviendas** creció **14.8% anual** en **noviembre** contabilizando **1.6 millones** de unidades. En particular, la **construcción de viviendas unifamiliares** aumentó **18.0% a tasa anual**, contabilizando **1.143 millones** de unidades iniciadas frente a las **969 mil** de octubre.
- Según datos de la **Asociación de Banqueros Hipotecarios (MBA)**, en **Estados Unidos** la **demanda de refinanciamiento de hipotecas** cayó un **2%** en la semana del **11 al 15 de diciembre**, tras un aumento del **19%** la semana anterior. Aun así, la **demanda de refinanciamiento** creció **18.0% anual**. Además, las **solicitudes para hipotecas de compra** disminuyeron un **1%** durante la semana y bajaron **18% anual**.
- El **índice de confianza del consumidor** de **Estados Unidos** aumentó a **110.7 puntos** este mes, la lectura más alta desde julio. Esto implica un **aumento 9.7 puntos** respecto a la cifra revisada de **noviembre**. Este aumento se debe a que los ciudadanos se mostraron más optimistas sobre las condiciones empresariales actuales y futuras, así como sobre el mercado laboral. Además, la **percepción de los consumidores de una probable recesión en los próximos 12 meses** fue la **más baja del año**, aunque dos tercios seguían considerando posible una recesión en **2024**.
- La **tasa de inflación interanual de la Zona Euro** se moderó en **noviembre** a **2.4%**, **0.5 pp** por debajo del dato del mes anterior y su lectura más baja desde julio de 2021. De esta manera se confirma el dato estimado el 30 de noviembre. La moderación de la escalada de los precios en la zona euro obedeció principalmente a la **caída anual de 11.5%** en el costo de la **energía**, frente a la **disminución del 11.2%** de octubre.

### Para la siguiente semana

- Para la semana del **25 al 29 de diciembre de 2023**. En el ámbito internacional; **Estados Unidos** publicará el **Indicador de precios de viviendas** y el **PMI de Chicago**. **China** publicará las cifras del **Beneficio Industrial** y el **PMI compuesto**. En el ámbito nacional; se publicará la **Tasa de Desempleo** correspondiente al mes de **noviembre** así como el **Balance Fiscal**.

### Tipo de cambio e inflación



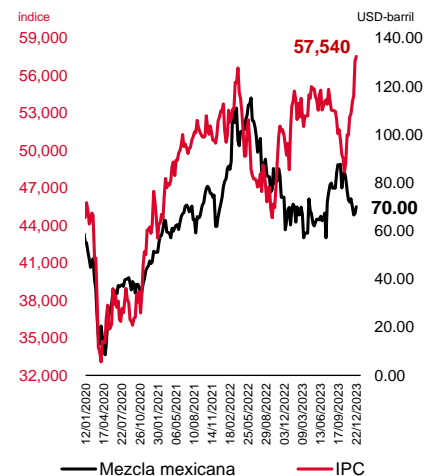
Fuente: INEGI.



## 4.46%

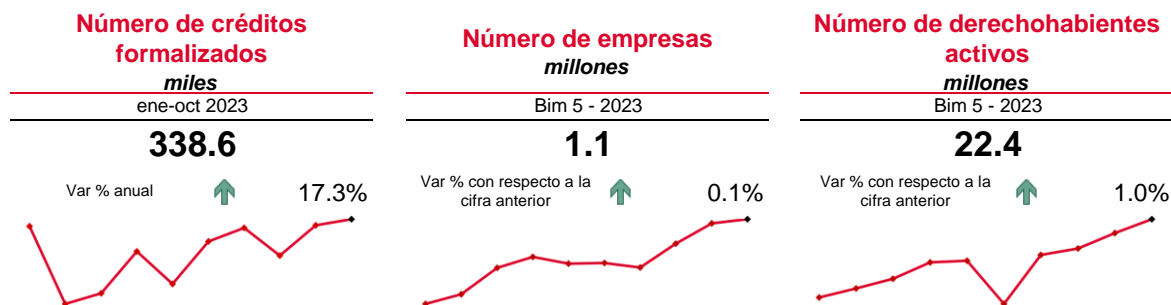
**Repunta la inflación en la primera quincena de diciembre para México**

### IPC y precio de la mezcla mexicana de



Fuente: INEGI.

## II. Indicadores Infonavit



### Otorgamiento de crédito (acumulado anual)

	Periodo	Última cifra	Cifra anterior <sup>1</sup>		Variación % anual
Número de créditos formalizados <i>miles</i>	ene-oct 2023	338.6	288.7	↑	17.3%
Línea II: Adquisición de vivienda nueva <i>miles</i>	ene-oct 2023	122.4	118.4	↑	3.3%
Línea II: Adquisición de vivienda existente <i>miles</i>	ene-oct 2023	113.6	101.4	↑	12.1%
Línea II: Adquisición de suelo <i>miles</i>	ene-oct 2023	2.5	0.4	▲	
Línea III: Construcción <i>miles</i>	ene-oct 2023	7.7	5.0	↑	53.6%
Línea IV: Mejoramientos <i>miles</i>	ene-oct 2023	92.1	63.1	↑	45.8%
Línea V: Pago de pasivos <i>miles</i>	ene-oct 2023	0.4	0.4	↑	1.1%

### Recaudación fiscal

	Periodo	Última cifra	Cifra anterior <sup>1</sup>		Variación % cifra anterior	Variación % anual
Número de empresas <i>millones</i>	Bim 5 - 2023	1.1	1.1	↑	0.1%	↑ 1.0%
Número de derechohabientes activos <i>millones</i>	Bim 5 - 2023	22.4	22.2	↑	1.0%	↑ 3.1%

### Inversiones

Rendimiento del Fanvit <sup>2</sup> <i>porcentaje</i>	oct-23	5.8	7.0	↓	-1.2 pp <sup>3</sup> ↑	9.5 pp <sup>3</sup>
---	--------	-----	-----	---	------------------------	---------------------

Notas: 1/En el caso de otorgamiento de crédito la cifra anterior se refiere al acumulado del mismo periodo pero del año anterior. 2/Rendimiento otorgado de Inversiones del Fondo de Apoyo a las Necesidades de Vivienda de los Trabajadores (FANVIT), con precios de bolsa 3/pp: Puntos Porcentuales. En lugar de variaciones porcentuales, se reportan variaciones en puntos porcentuales, ▲ Representa variaciones por arriba del 100%, ▼ Representa variaciones por debajo del -100%.

El sombreado indica actualización de la información durante la última semana.

### III. Indicadores Económicos

#### Inflación quincenal crecimiento % anual








#### Afiliados al IMSS mensual miles de trabajadores































#### Tasa CETES %



#### Estados Unidos

	Periodo	Última cifra	Cifra anterior	Variación % cifra anterior	Variación % anual
PIB <i>BDD a precios 2012</i>	Trim 3 -2023	22.5	22.2		1.2% 
Tasa de desempleo %	nov-23	3.7	3.9		-0.2 pp <sup>3</sup> 
Tasa de interés FED <i>límite superior %</i>	nov-23	5.50	5.50		0.0 pp <sup>3</sup> 
Prod. Manufacturera <i>Índ (2008=100)</i>	nov-23	99.4	100.2		-0.7% 

#### Información nacional

PIB real <i>BDP (a precios 2013)</i>	Trim 3-2023	25,201	24,934		1.1% 	3.3%
IGAE <sup>1,2</sup> <i>Índ (2013=100)</i>	oct-23	104.6	104.7		-0.1% 	3.5%
Inversión fija bruta <sup>2</sup> <i>Índ (2013=100)</i>	sep-23	116.1	117.9		-1.5% 	23.5%
Inv. Cons. Residencial <sup>2</sup> <i>Índ (2013=100)</i>	sep-23	86.7	83.8		3.4% 	7.4%
Prod. Industrial <sup>2</sup> <i>Índ (2013=100)</i>	oct-23	106.3	105.7		0.6% 	5.2%
Prod. Ind. Construcción <sup>2</sup> <i>Índ (2013=100)</i>	oct-23	112.2	107.2		4.7% 	27.5%
Consumo privado <sup>2</sup> <i>Índ (2013=100)</i>	sep-23	108.8	107.9		0.8% 	5.0%
Ventas ANTAD TT <sup>4</sup> <i>Crec. Nominal</i>	nov-23	8.4	6.4		2.00 pp <sup>3</sup> 	0.20 pp <sup>3</sup>
Ventas ANTAD TI <sup>5</sup> <i>Crec. Nominal</i>	nov-23	5.3	2.9		2.40 pp <sup>3</sup> 	0.80 pp <sup>3</sup>
Tasa de desempleo <i>% de la PEA</i>	oct-23	2.65	2.70		-1.9% 	-17.0%
PEA <i>% de la población (15+ años)</i>	oct-23	60.5	60.4		0.2% 	-0.4%
Tasa de Informalidad <i>% población ocupada</i>	oct-23	55.2	54.2		1.9% 	0.0%
Empleados IMSS <i>Miles de trabajadores</i>	nov-23	22,409	22,303		0.5% 	3.2%
Salario prom. IMSS <i>Pesos nominales</i>	nov-23	534.9	531.5		0.6% 	10.6%

Notas: TCA: Tasa de Crecimiento Anual, TCM: Tasa de Crecimiento Mensual, MMD: Miles de Millones de Dólares, MDP: Millones de pesos, MMP: Miles de Millones de Pesos, BDP: Billones de Pesos, N/A: No Aplica. 1/Indicador Global de la Actividad Económica, 2/Series desestacionalizadas, 3/PP: Puntos Porcentuales. En lugar de variaciones porcentuales, se reportan variaciones en puntos porcentuales, 4/Tiendas Totales, 5/Tiendas Iguales. ▲ Representa variaciones por arriba del 100%, ▼ Representa variaciones por debajo del -100%.  
El sombreado indica actualización de la información durante la última semana.

**Mezcla mexicana de petróleo**  
dólares por barril

22/12/2023

**70.00**


Var % con respecto a la cifra anterior  4.3%



**Índice de Precios y Cotizaciones**  
índice

22/12/2023

**57,540**


Var % con respecto a la cifra anterior  0.7%



**Tipo de cambio (peso)**  
pesos por dólar





















22/12/2023

**16.97**















Var % con respecto a la cifra anterior  -1.3%



**Información nacional**

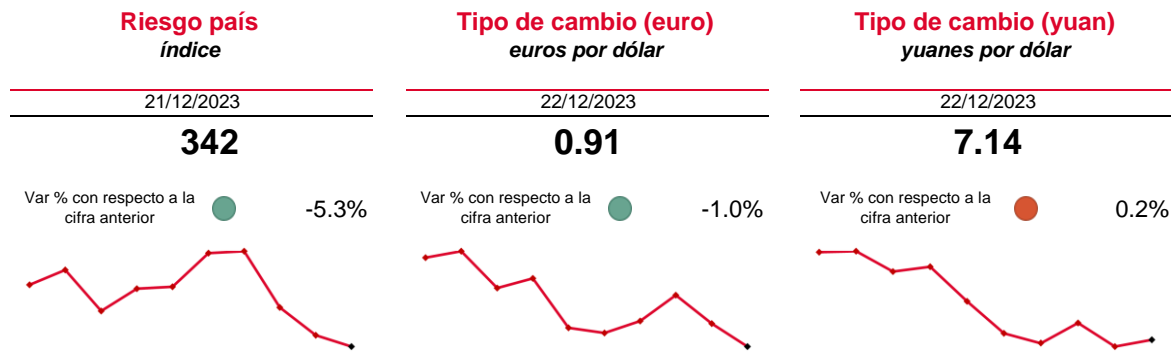
	Periodo	Última cifra	Cifra anterior	Variación % cifra anterior	Variación % anual
Inflación TCA	15/12/2023	4.46	4.32	 0.14 pp <sup>3</sup> 	-3.31 pp <sup>3</sup>
Inflación Sub. TCA	15/12/2023	5.19	5.30	 -0.11 pp <sup>3</sup> 	-3.16 pp <sup>3</sup>
Inflación no Sub. TCA	15/12/2023	2.28	1.43	 0.85 pp <sup>3</sup> 	-3.80 pp <sup>3</sup>
Riesgo país Índice TCA	21/12/2023	342.0	348.0	 -5.3% 	-11.2%
RI <sup>6</sup> MMD	08/12/2023	210.9	207.1	 0.8% 	5.9%
Prod. De petróleo MDB	oct-23	1,574.0	1,593.0	 -1.2% 	-7.3%
Balance Público <sup>7</sup> MMP	ene - oct 2023	-674.8	-645.3	 -4.6% 	-68.3%
Balance Primario MMP	ene - oct 2023	117.2	111.8	 4.9% 	-37.4%
FSCNB <sup>8</sup> BDP	Trim 3-2023	11,636.4	11,371.1	 2.3% 	3.1%
SHRFSP <sup>9</sup> BDP	Trim 3-2023	14.5	14.1	 3.1% 	7.5%

**Sector económico**

Déficit CC <sup>10</sup> MMDP	Trim 3-2023	2.6	3.5	 -24.8%	
Déficit BC <sup>11</sup> MMDP	ene - nov 2023	-7.6	-7.6	 -0.4%	 70.3%
Exportaciones totales MMDP	ene - nov 2023	544.6	495.3	 10.0%	 2.9%
Importaciones totales MMDP	ene - nov 2023	552.2	502.9	 9.8%	 -0.5%
Déficit BP <sup>12</sup> MMDP	ene - nov 2023	-18.6	-17.52	 -6.0%	 42.4%
IED <sup>1,13</sup> en México MMDP	Trim 3-2023	1.9	7.7	 -75.8%	 -47.3%
Remesas MMDP	oct-23	5.8	5.6	 3.7%	 712.0%

Notas: TCA: Tasa de Crecimiento Anual, TCM: Tasa de Crecimiento Mensual, MMD: Miles de Millones de Dólares, MDP: Millones de pesos, MMP: Miles de Millones de Pesos, BDP: Billones de Pesos, N/A: No Aplica. 1/Indicador Global de la Actividad Económica, 6/Reservas internacionales, 7/Diferencia entre Ingreso y Gasto del Sector Público en lo que va del año, 8/Financiamiento a sectores no bancarios, 9/Saldo histórico de los requerimientos financieros del sector público, 10/Cuenta corriente, 11/Balanza Comercial, 12/Balance público, 13/Inversión Extranjera Directa, ▲ Representa variaciones por arriba del 100%, ▼ Representa variaciones por debajo del -100%.

El sombreado indica actualización de la información durante la última semana.



### Mercado financiero

	Periodo	Última cifra	Cifra anterior		Variación % cifra anterior		Variación % anual
<b>Tipo de cambio</b>							
<b>Peso mexicano (FIX)</b> MXN/USD	22/12/2023	16.97	17.19	↓	-1.3%	↓	-14.2%
<b>Euro</b> EUR/USD	22/12/2023	0.91	0.92	↓	-1.0%	↓	-3.8%
<b>Yuan chino</b> CNY/USD	22/12/2023	7.14	7.12	↑	0.2%	↑	2.3%
<b>Real brasileño</b> BRL/USD	22/12/2023	4.86	4.94	↓	-1.7%	↓	-8.4%
<b>Precio de commodities</b>							
<b>Petróleo MM<sup>14</sup></b> dls/b	22/12/2023	70.0	67.1	↑	4.3%	↑	9.6%
<b>Mercado accionario</b>							
<b>IPC<sup>2,15</sup></b> Índice	22/12/2023	57,540	57,130	↑	0.7%	↑	15.9%
<b>Dow Jones</b> Índice	22/12/2023	37,440	37,305	↑	0.4%	↑	13.7%
<b>S&amp;P 500</b> Índice	22/12/2023	4,759	4,719	↑	0.9%	↑	23.5%
<b>Tasas de Interés</b>							
<b>Tasa de CETES</b> %	22/12/2023	11.09	11.25	↓	-0.16 pp <sup>3</sup>	↑	0.89 pp <sup>3</sup>
<b>Tasa hip. 30 años EUA<sup>16</sup></b> %	15/12/2023	6.83	7.07	↓	-0.24 pp <sup>3</sup>	↑	0.41 pp <sup>3</sup>
<b>Tasa bono 10 años</b> %	22/12/2023	9.07	9.04	↑	0.03 pp <sup>3</sup>	↑	0.32 pp <sup>3</sup>

Notas: TCA: Tasa de Crecimiento Anual, TCM: Tasa de Crecimiento Mensual, MMD: Miles de Millones de Dólares, MDP: Millones de pesos, MMP: Miles de Millones de Pesos, BDP: Billones de Pesos, N/A: No Aplica. 2/Series desestacionalizadas, 14/Mezcla Mexicana, 15/Índice de precios y cotizaciones 16/Tasa de Mortgage Bankers Association (MBA), tasa fija a 30 años.▲ Representa variaciones por arriba del 100%, ▼ Representa variaciones por debajo del -100%.

El sombreado indica actualización de la información durante la última semana.

**AVISO LEGAL.** Es indispensable que la o el usuario lea el presente Aviso previamente y lo evalúe de forma cuidadosa, de tal manera que esté consciente de que se sujeta a él en el momento que accede a la información, por lo que si la o el usuario no estuviera de acuerdo total o parcialmente con el presente documento, deberá abstenerse de utilizar la información en cualquiera de sus partes o secciones. **Términos y condiciones.** Los términos y condiciones que a continuación se presentan constituyen el acuerdo entre el Infonavit y cualquier usuario que consulte, utilice, publique, promocione o realice cualquier acto que se derive del uso o manejo de la presente información, entendiéndose por usuario a cualquier persona que acceda a la misma y ello implica su adhesión plena e incondicional a estos términos y condiciones que forman parte del presente Aviso Legal. La o el usuario reconoce que cualquier uso que realice de la información no le implica ningún derecho de propiedad sobre la misma, sea cualquiera de sus elementos o contenidos. El Infonavit se reserva el derecho a modificar, en cualquier momento y sin aviso previo, la presentación, configuración, información, contenidos y, en general, cualquier parte o aspecto relacionado directa o indirectamente con la información. El Infonavit no controla y no garantiza la ausencia de virus en la información, ni de otros elementos que puedan producir alteraciones en el sistema informático del usuario (software y/o hardware) o en los documentos electrónicos y ficheros almacenados en su sistema informático. Al ser una institución de servicio social, sin fines de lucro, independiente y ajena a partidarios religiosos, el Infonavit no permite la publicación de contenidos que contravengan a este carácter y se reserva el derecho de publicar o sugerir sitios, subsitios o material ajenos a la presente información y al Infonavit, que considere de interés para las y los usuarios. En caso de hacerlo, el Infonavit no es responsable en forma alguna de dichos sitios y materiales, así como del acceso o uso por parte de la o el usuario de los mismos. El Infonavit se reserva el derecho a negar o retirar el acceso a la información en cualquier momento y sin previo aviso, por iniciativa propia o a petición de cualquier persona, a cualquier usuario por cualquier motivo, incluyendo sin limitación a aquellas o aquellos que den un uso indebido a la información, a cualquiera de sus partes o secciones, o que incumplan total o parcialmente lo previsto en el presente Aviso. La o el usuario es responsable de cualquier daño y/o perjuicio de cualquier naturaleza que ocasionara por incumplir el presente Aviso o cualquier normatividad aplicable, por lo que deslinda al Infonavit de toda responsabilidad civil, penal, administrativa o de cualquier otra índole. Cualquier derecho que no se haya conferido expresamente en este documento se entiende reservado al Infonavit. Acceso y utilización de la información La o el usuario se compromete a utilizar la información conforme a las leyes aplicables, a lo dispuesto en este Aviso y con respeto al orden público. La o el usuario se obliga a utilizar la información o cualquier aspecto relacionado con él, de una manera en que no lesione derechos o intereses del Infonavit, de personas vinculadas a éste, directa o indirectamente, o de terceros. La o el usuario utilizará la información de una manera en la que no los dañe, inutilice, deteriore o menoscabe total o parcialmente. El Infonavit no será responsable por la interpretación y aplicación que la o el usuario haga de los resultados obtenidos a través del uso de la información, por lo que la o el usuario reconoce y acepta que cualquier decisión basada en su interpretación es bajo su exclusiva y estricta responsabilidad, excluyendo al Infonavit de compromiso alguno. El Infonavit no se responsabiliza por el uso incorrecto de la información descrita o contenida en este documento y no asume ninguna responsabilidad por el uso que alguien haga de la información. La información, estimaciones y pronósticos de este documento representan la opinión de la Coordinación General de Investigación y Finanzas, y no debe ser considerada como la posición oficial del Infonavit. Este material no debe ser modificado, reproducido o distribuido sin el previo consentimiento del Infonavit. Los datos no deben ser utilizados para fines oficiales, legales, comerciales o de ningún otro tipo sin previo consentimiento del Infonavit. De ahí que la o el usuario deberá abstenerse de obtener o intentar obtener información, mensajes, gráficos, dibujos, archivos de imagen, software y, en general, cualquier clase de material accesible al público.

Este reporte fue elaborado por: Hugo Alejandro Garduño Arredondo, Gabriel Darío Ramírez Sierra, Alayn Alejandro González Martínez, Luis Gerardo Zapata Barrientos, Mitzi Yael Camba Almonaci, Miguel Monroy Cruz, Francisco Felipe Villegas Rojas, Isaac Medina Martínez, Ethel Coral Muro Contreras, Víctor Romualdo Minerio Peña, Carla Carrera Rodríguez, Alejandra del Rocío Ballado Cortés.