






¿Ya descargaste tu **Notificación de Descuentos** desde **Mi Cuenta Infonavit**?



Si es así, entonces no olvides seguir los siguientes pasos:

1. Solicita a tu patrón que realice la **confirmación de enterado** de tu trámite de crédito desde el **Portal Empresarial**.
 2. Cuando lo haga, podrás consultar desde **Mi Cuenta Infonavit** el acuse de la confirmación electrónica.
 3. Una vez que tu crédito quede formalizado, el **Aviso de Retención de Descuentos** estará disponible para ti en **Mi Cuenta Infonavit** y para tu patrón en el Servicio de Intercomunicación de Avisos disponible en el Portal Empresarial.
- 

Atención



No es necesario que entregues la **Notificación de Descuentos al Notario**, pues este documento es de carácter informativo para ti.

Es muy importante que, cuando finalices tu trámite de crédito, le comuniques este hecho a tu Patrón para que realice los descuentos vía nómina, en tiempo y forma, y evitar que se generen omisiones de pago en tu crédito.



Más información en:

infonavitfacil.mx o en
Infonatel (800 008 3900).

