

Boletín económico semanal del 29 de abril al 03 de mayo de 2024

I. Información económica a destacar

Entorno Nacional

- **Crece la economía mexicana.** La Estimación Oportuna del Producto Interno Bruto Trimestral muestra que en el **primer trimestre de 2024**, la actividad económica aumentó **0.2%** con respecto al trimestre inmediato anterior. Por actividades terciarias avanzó 0.7%, la secundaria disminuyó -0.4% y el de primarias, -1.1%. A **tasa anual** el PIB creció **2.0%** en términos reales. Al detallar por actividad económica las actividades terciarias incrementaron 2.5%, las secundarias, 1.5%, y las primarias, 1.3%. (Cifras ajustadas por estacionalidad).
- El Indicador Mensual de la Formación Bruta de Capital Fijo de **febrero de 2024**, muestra un **incremento de 0.7% a tasa mensual** y en términos reales. A **tasa anual**, la formación bruta de capital fijo aumentó **10.7%** en términos reales. Por componentes, los gastos en construcción subieron 14.2%, y en maquinaria y equipo, 6.7% en febrero de 2024. (Cifras desestacionalizadas).
- **Sube el consumo en México.** El Indicador Mensual del Consumo Privado de **febrero de 2024**, muestra que el gasto que hacen los hogares en el consumo de bienes y servicios **creció 0.6% a tasa mensual** y en términos reales. Por componente, el consumo de bienes de origen importado aumentó 2.6% y el de bienes y servicios de origen nacional, 0.6%. En la **referencia anual**, el consumo privado incrementó **3.9%**. En este último, el gasto en bienes de origen importado creció 24.8% y los bienes y servicios nacionales, 0.6%, (servicios ascendió 2.7% y los bienes retrocedieron 1.4%). (Series desestacionalizadas).
- **En zona de expansión los pedidos de manufacturas.** El Indicador de Pedidos Manufactureros (IPM) de abril de 2024, con cifras desestacionalizadas, se situó en 51.7 puntos, permanece por cuarto mes consecutivo por arriba de los 50 puntos. A su interior, se reportaron disminuciones mensuales en los rubros referentes a los pedidos esperados (-4.07), al personal ocupado (-0.36), a la oportunidad en la entrega de insumos por parte de las y los proveedores (-0.29), y a los inventarios de insumos (-2.04).
- **Suben las ventas de autos con relación al año 2023 y bajan en comparación con marzo 2024.** El Registro Administrativo de la Industria Automotriz de Vehículos Ligeros, muestra que las ventas de automóviles de abril 2024 para el mercado interno fueron de 112,048 unidades. Significa 14,438 unidades más que las vendidas en abril 2023 (14.8%) y 12,347 menos que las de marzo de 2024 (-9.9%). Para el periodo entre enero y abril de 2024 se comercializaron 461 800 unidades.

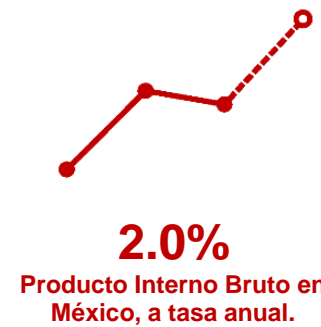
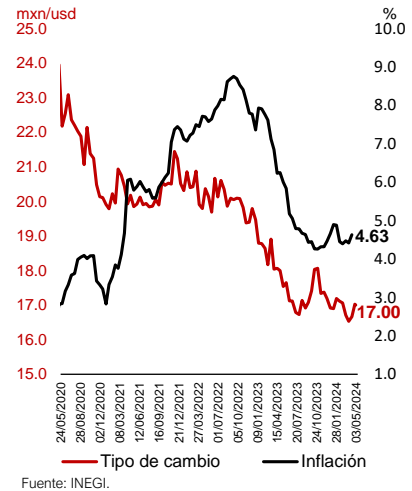
Entorno Internacional

- **Baja la confianza del consumidor en Estados Unidos.** El Índice de Confianza del Consumidor de la Barra de Conferencias de **abril 2024** cayó a **97.0** desde 103.1 de marzo último, es el tercer mes consecutivo con declive para el indicador. En su **Índice de Situación Actual** llegó a 142.9 desde 146.8 en marzo, indicando una percepción desfavorable en la situación económica actual entre los consumidores. En el **Índice de Expectativas** se llegó a 66.4 desde 74.0 de marzo, alcanzando su nivel más bajo desde julio de 2022. Refleja una perspectiva pesimista sobre las condiciones empresariales y laborales futuras, así como sobre las expectativas de ingresos.
- **Mejoran los salarios y se reduce la creación de nuevos empleos en los Estados Unidos.** El indicador de **Nóminas no agrícolas** subió en **abril de 2024** en **75,000** nuevos puestos de trabajo, representa un retroceso en comparación con los 315,000 que aumentaron en marzo del presente año. Por su parte, el **Salario promedio por hora** de los empleados de minería, tala, fabricación, construcción y de los proveedores de servicios, tuvieron una mejora al pasar de 29.77 dólares en marzo 2024 a **29.83** de abril de este año.
- **Sube el número de personas desocupadas y la tasa de desempleo en los Estados Unidos.** De acuerdo con la **Oficina de Estadísticas Laborales (BLS)** en **abril de 2024**, las **personas ocupadas** fueron de 161.5 millones, lo que representa una **tasa de empleo de 60.2%** y es mayor al 60.3% del mes anterior. Por otro lado, las **personas desempleadas** fueron 6.49 millones, más de las 6.43 millones de un mes antes, por lo que el **Índice de Desempleo** de abril 2024 volvió a **3.9%** y se tuvo en febrero del 2024.
- **Mejora el crecimiento en la zona del euro.** De acuerdo con el **Producto Interno Bruto**, el valor monetario de la producción de bienes y servicios de la zona del euro para el **primer trimestre del 2024**, tuvo un crecimiento de **0.3% a tasa trimestral**, cifra superior a los -0.1% del trimestre anterior. Con esto, la tasa de crecimiento anualizada del PIB permanece en **-0.2%** y que alcanzó en diciembre de 2023.
- **La inflación se ralentiza en la Zona del Euro.** El **Índice Nacional de Precios al Consumidor** de **abril de 2024**, tuvo un incremento de **0.60%** a tasa mensual, y constituye un descenso desde los 0.80% que tuvo en marzo del presente año. A tasa anual la inflación permanece en los 2.4% que tuvo en el mes de marzo último. El índice de precios **subyacente** aumentó a tasa mensual **0.6%** y **2.7%** a tasa anual.

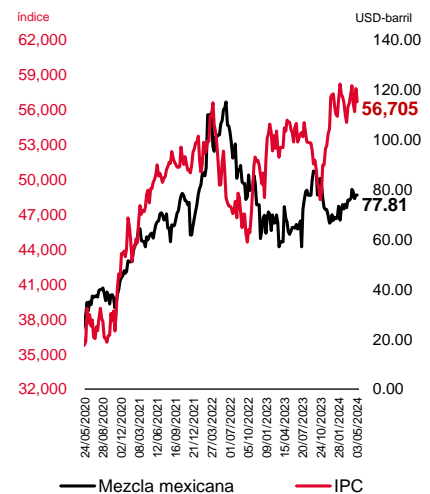
Para la siguiente semana

- Para la semana del **6 al 10 de mayo de 2024**. En el ámbito internacional, Estados Unidos publicará el **Indicador de Crédito al consumo** y el **Indicador de compras de la Asociación de Banqueros Hipotecarios**. En la zona del euro se publicará el **Indicador de Gerentes de Compra** del sector **manufacturas y servicios** y el indicador de **Confianza del Inversor Sentix**. En China se publicará el **Índice de Precios al Consumidor**. En el ámbito nacional, se dará a conocer el **Índice Nacional de Precios al Consumidor**, la **Encuesta Nacional sobre Confianza del Consumidor**, el **Indicador Mensual de la Actividad Industrial** y la **Balanza Comercial de Mercancías**.

Tipo de cambio e inflación



IPC y precio de la mezcla mexicana de petróleo



II. Indicadores Infonavit



Otorgamiento de crédito (acumulado anual)

	Periodo	Última cifra	Cifra anterior ¹		Variación % anual
Número de créditos formalizados <i>miles</i>	ene-feb 2024	41.8	44.4	↓	-5.9%
Línea II: Adquisición de vivienda nueva <i>miles</i>	ene-feb 2024	11.8	20.1	↓	-41.2%
Línea II: Adquisición de vivienda existente <i>miles</i>	ene-feb 2024	11.4	13.7	↓	-16.9%
Línea II: Adquisición de suelo <i>miles</i>	ene-feb 2024	0.3	0.4	↓	-12.4%
Línea III: Construcción <i>miles</i>	ene-feb 2024	0.8	0.8	↓	-1.8%
Línea IV: Mejoramientos <i>miles</i>	ene-feb 2024	17.3	9.3	↑	85.4%
Línea V: Pago de pasivos <i>miles</i>	ene-feb 2024	0.1	0.0	↑	122.7%

Recaudación fiscal

	Periodo	Última cifra	Cifra anterior ¹		Variación % cifra anterior		Variación % anual
Número de empresas <i>millones</i>	Bim 7 - 2023	1.1	1.0	↑	0.6%	↑	1.5%
Número de derechohabientes activos <i>millones</i>	Bim 7 - 2023	21.7	22.3	↓	-2.7%	↑	2.9%

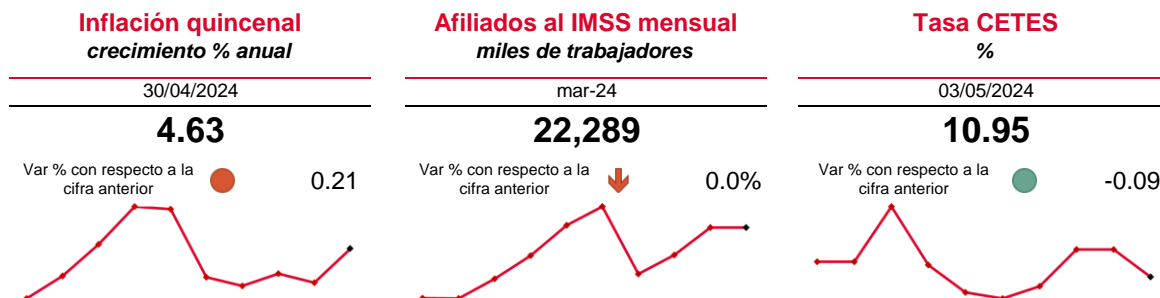
Inversiones

Rendimiento del Fanvit ² <i>porcentaje</i>	feb-24	10.2	6.4	↑	3.8 pp ³	↑	9.4 pp ³
---	--------	------	-----	---	---------------------	---	---------------------

Notas: 1/En el caso de otorgamiento de crédito la cifra anterior se refiere al acumulado del mismo periodo pero del año anterior. 2/Rendimiento otorgado de Inversiones del Fondo de Apoyo a las Necesidades de Vivienda de los Trabajadores (FANVIT), con precios de bolsa 3/pp: Puntos Porcentuales. En lugar de variaciones porcentuales, se reportan variaciones en puntos porcentuales. ▲ Representa variaciones por arriba del 100%, ▼ Representa variaciones por debajo del -100%.

El sombreado indica actualización de la información durante la última semana.

III. Indicadores Económicos



Estados Unidos

	Periodo	Última cifra	Cifra anterior	Variación % cifra anterior	Variación % anual
PIB <i>BDD a precios 2012</i>	Trim 1-2024	22.8	22.7	↑ 0.4%	↑ 1.6%
Tasa de desempleo %	abr-24	3.9	3.8	↑ 0.1 pp ³	↑ 0.5 pp ³
Tasa de interés FED <i>límite superior %</i>	abr-24	5.50	5.50	→ 0.0 pp ³	↑ 0.5 pp ³
Prod. Manufacturera <i>Índ (2008=100)</i>	mar-24	101.8	100.2	↑ 1.6%	↑ 0.9%

Información nacional

PIB real <i>BDP (a precios 2013)</i>	Trim 4-2023	25,215	25,194	↑ 0.2%	↑ 2.0%
IGAE ^{1,2} <i>Índ (2013=100)</i>	feb-24	104.3	102.9	↑ 1.4%	↑ 2.6%
Inversión fija bruta ² <i>Índ (2013=100)</i>	feb-24	115.5	114.7	↑ 0.7%	↑ 10.7%
Inv. Cons. Residencial ² <i>Índ (2013=100)</i>	feb-24	84.4	89.4	↓ -5.6%	↑ 2.8%
Prod. Industrial ² <i>Índ (2013=100)</i>	feb-24	103.9	104.0	↓ -0.1%	↑ 1.5%
Prod. Ind. Construcción ² <i>Índ (2013=100)</i>	feb-24	105.6	108.3	↓ -2.5%	↑ 12.1%
Consumo privado ² <i>Índ (2013=100)</i>	feb-24	109.4	108.7	↑ 0.6%	↑ 3.9%
Ventas ANTAD TT ⁴ <i>Crec. Nominal</i>	mar-24	10.9	12.3	↓ -1.40 pp ³	↑ 4.00 pp ³
Ventas ANTAD TI ⁵ <i>Crec. Nominal</i>	mar-24	7.9	9.2	↓ -1.30 pp ³	↑ 3.80 pp ³
Tasa de desempleo % de la PEA	feb-24	2.66	2.58	↓ -5.7%	↓ -9.4%
PEA % de la población (15+ años)	mar-24	60.2	60.2	↓ 0.0%	↓ -0.5%
Tasa de Informalidad % población ocupada	mar-24	54.4	54.4	↓ -0.1%	↓ -1.2%
Empleados IMSS Miles de trabajadores	mar-24	22,289	22,290	↓ 0.0%	↑ 2.3%
Salario prom. IMSS Pesos nominales	mar-24	577.2	576.2	↑ 0.2%	↑ 9.9%

Notas: TCA: Tasa de Crecimiento Anual, TCM: Tasa de Crecimiento Mensual, MMD: Miles de Millones de Dólares, MDP: Millones de pesos, MMP: Miles de Millones de Pesos, BDP: Billones de Pesos, N/A: No Aplica. 1/Indicador Global de la Actividad Económica, 2/Series desestacionalizadas, 3/PP: Puntos Porcentuales. En lugar de variaciones porcentuales, se reportan variaciones en puntos porcentuales, 4/Tiendas Totales, 5/Tiendas Iguales. ▲ Representa variaciones por arriba del 100%, ▼ Representa variaciones por debajo del -100%.

El sombreado indica actualización de la información durante la última semana.

Mezcla mexicana de petróleo dólares por barril



Índice de Precios y Cotizaciones índice



Tipo de cambio (peso) pesos por dólar



Información nacional

	Periodo	Última cifra	Cifra anterior	Variación % cifra anterior	Variación % anual
Inflación TCA	30/04/2024	4.63	4.42	● 0.21 pp ³	-1.60 pp ³
Inflación Sub. TCA	30/04/2024	4.39	4.55	● -0.16 pp ³	-3.36 pp ³
Inflación no Sub. TCA	30/04/2024	5.38	4.03	● 1.35 pp ³	3.55 pp ³
Riesgo país Índice TCA	02/05/2024	312.0	312.0	● -4.0%	● -23.8%
RI ⁶ MMD	12/04/2024	217.2	217.3	↓ 0.0%	↑ 6.8%
Prod. De petróleo MDB	mar-24	1,811.0	1,544.0	↑ 17.3%	↑ 13.4%
Balance Público ⁷ MMP	ene - mar 2024	-437.2	-400.0	↓ -9.3%	▼
Balance Primario MMP	ene - mar 2024	-185.2	-261.7	↑ 29.2%	▲
FSCNB ⁸ BDP	Trim 4-2023	11,803.2	11,636.4	↑ 1.4%	↑ 3.4%
SHRFSP ⁹ BDP	Trim 4-2023	14.9	14.5	↑ 2.5%	↑ 5.7%

Sector económico

Déficit CC ¹⁰ MMDP	Trim 4-2023	11.7	0.9	▲	▲
Déficit BC ¹¹ MMDP	ene - mar 2024	-3.8	-2.2	↑ 72.6%	↑ 7.2%
Exportaciones totales MMDP	ene - mar 2024	150.1	99.5	↑ 50.9%	↑ 1.9%
Importaciones totales MMDP	ene - mar 2024	153.9	101.7	↑ 51.4%	↑ 1.6%
Déficit BP ¹² MMDP	ene - mar 2024	-2.9	-1.37	▼	↑ 66.0%
IED ^{1,13} en México MMDP	Trim 4-2023	0.9	3.1	↓ -72.1%	↓ -52.5%
Remesas MMDP	mar-24	5.0	4.5	↑ 11.3%	↓ -3.3%

Notas: TCA: Tasa de Crecimiento Anual, TCM: Tasa de Crecimiento Mensual, MMD: Miles de Millones de Dólares, MDP: Millones de pesos, MMP: Miles de Millones de Pesos, BDP: Billones de Pesos, N/A: No Aplica. 1/Indicador Global de la Actividad Económica, 6/Reservas internacionales, 7/Diferencia entre Ingreso y Gasto del Sector Público en lo que va del año, 8/Financiamiento a sectores no bancarios, 9/Saldo histórico de los requerimientos financieros del sector público, 10/Cuenta corriente, 11/Balanza Comercial, 12/Balance público, 13/Inversión Extranjera Directa, ▲ Representa variaciones por arriba del 100%, ▼ Representa variaciones por debajo del -100%.

El sombreado indica actualización de la información durante la última semana.

Riesgo país
índice

02/05/2024

312


Var % con respecto a la cifra anterior  -4.0%



Tipo de cambio (euro)
euros por dólar

03/05/2024

0.93


Var % con respecto a la cifra anterior  -0.7%

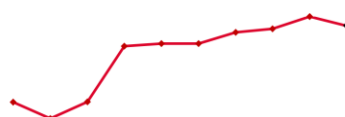


Tipo de cambio (yuan)
yuanes por dólar

03/05/2024

7.24

Var % con respecto a la cifra anterior  -0.1%



Mercado financiero

	Periodo	Última cifra	Cifra anterior	Variación % cifra anterior	Variación % anual
Tipo de cambio					
Peso mexicano (FIX) MXN/USD	03/05/2024	17.00	17.16	↓ -0.9%	↓ -4.4%
Euro EUR/USD	03/05/2024	0.93	0.94	↓ -0.7%	↑ 2.3%
Yuan chino CNY/USD	03/05/2024	7.24	7.25	↓ -0.1%	↑ 4.8%
Real brasileño BRL/USD	03/05/2024	5.07	5.12	↓ -0.9%	↑ 2.5%
Precio de commodities					
Petróleo MM¹⁴ dls/b	03/05/2024	77.8	77.8	→ 0.0%	↑ 23.3%
Mercado accionario					
IPC^{2,15} Índice	03/05/2024	56,705	57,834	↓ -2.0%	↑ 3.2%
Dow Jones Índice	03/05/2024	38,578	38,240	↑ 0.9%	↑ 14.6%
S&P 500 Índice	03/05/2024	5,106	5,100	↑ 0.1%	↑ 23.5%
Tasas de Interés					
Tasa de CETES %	03/05/2024	10.95	11.04	↓ -0.09 pp ³	↓ -0.45 pp ³
Tasa hip. 30 años EUA¹⁶ %	26/04/2024	7.29	7.24	↑ 0.05 pp ³	↑ 0.79 pp ³
Tasa bono 10 años %	03/05/2024	9.65	9.99	↓ -0.35 pp ³	↑ 0.89 pp ³

Notas: TCA: Tasa de Crecimiento Anual, TCM: Tasa de Crecimiento Mensual, MMD: Miles de Millones de Dólares, MDP: Millones de Pesos, MMP: Miles de Millones de Pesos, BDP: Billones de Pesos, N/A: No Aplica. 2/Series desestacionalizadas, 14/Mezcla Mexicana, 15/Índice de precios y cotizaciones 16/Tasa de Mortgage Bankers Association (MBA), tasa fija a 30 años.▲ Representa variaciones por arriba del 100%, ▼ Representa variaciones por debajo del -100%.

El sombreado indica actualización de la información durante la última semana.

AVISO LEGAL. Es indispensable que la o el usuario lea el presente Aviso previamente y lo evalúe de forma cuidadosa, de tal manera que esté consciente de que se sujeta a él en el momento que accede a la información, por lo que si la o el usuario no estuviera de acuerdo total o parcialmente con el presente documento, deberá abstenerse de utilizar la información en cualquiera de sus partes o secciones. **Términos y condiciones.** Los términos y condiciones que a continuación se presentan constituyen el acuerdo entre el Infonavit y cualquier usuario que consulte, utilice, publique, promocione o realice cualquier acto que se derive del uso o manejo de la presente información, entendiéndose por usuario a cualquier persona que acceda a la misma y ello implica su adhesión plena e incondicional a estos términos y condiciones que forman parte del presente Aviso Legal. La o el usuario reconoce que cualquier uso que realice de la información no le implica ningún derecho de propiedad sobre la misma, sea cualquiera de sus elementos o contenidos. El Infonavit se reserva el derecho a modificar, en cualquier momento y sin aviso previo, la presentación, configuración, información, contenidos y, en general, cualquier parte o aspecto relacionado directa o indirectamente con la información. El Infonavit no controla y no garantiza la ausencia de virus en la información, ni de otros elementos que puedan producir alteraciones en el sistema informático del usuario (software y/o hardware) o en los documentos electrónicos y ficheros almacenados en su sistema informático. Al ser una institución de servicio social, sin fines de lucro, independiente y ajena a partidismos religiosos, el Infonavit no permite la publicación de contenidos que contravengan a este carácter y se reserva el derecho de publicar o sugerir sitios, subsitios o material ajenos a la presente información y al Infonavit, que considere de interés para las y los usuarios. En caso de hacerlo, el Infonavit no es responsable en forma alguna de dichos sitios y materiales, así como del acceso o uso por parte de la o el usuario de los mismos. El Infonavit se reserva el derecho a negar o retirar el acceso a la información en cualquier momento y sin previo aviso, por iniciativa propia o a petición de cualquier persona, a cualquier usuario por cualquier motivo, incluyendo sin limitación a aquellas o aquellos que den un uso indebido a la información, a cualquiera de sus partes o secciones, o que incumplan total o parcialmente lo previsto en el presente Aviso. La o el usuario es responsable de cualquier daño y/o perjuicio de cualquier naturaleza que ocasionara por incumplir el presente Aviso o cualquier normatividad aplicable, por lo que deslinda al Infonavit de toda responsabilidad civil, penal, administrativa o de cualquier otra índole. Cualquier derecho que no se haya conferido expresamente en este documento se entiende reservado al Infonavit. Acceso y utilización de la información La o el usuario se compromete a utilizar la información conforme a las leyes aplicables, a lo dispuesto en este Aviso y con respeto al orden público. La o el usuario se obliga a utilizar la información o cualquier aspecto relacionado con él, de una manera en que no lesione derechos o intereses del Infonavit, de personas vinculadas a éste, directa o indirectamente, o de terceros. La o el usuario utilizará la información de una manera en la que no los dañe, inutilice, deteriore o menoscabe total o parcialmente. El Infonavit no será responsable por la interpretación y aplicación que la o el usuario haga de los resultados obtenidos a través del uso de la información, por lo que la o el usuario reconoce y acepta que cualquier decisión basada en su interpretación es bajo su exclusiva y estricta responsabilidad, excluyendo al Infonavit de compromiso alguno. El Infonavit no se responsabiliza por el uso incorrecto de la información descrita o contenida en este documento y no asume ninguna responsabilidad por el uso que alguien haga de la información. La información, estimaciones y pronósticos de este documento representan la opinión de la Coordinación General de Investigación y Finanzas, y no debe ser considerada como la posición oficial del Infonavit. Este material no debe ser modificado, reproducido o distribuido sin el previo consentimiento del Infonavit. Los datos no deben ser utilizados para fines oficiales, legales, comerciales o de ningún otro tipo sin previo consentimiento del Infonavit. De ahí que la o el usuario deberá abstenerse de obtener o intentar obtener información, mensajes, gráficos, dibujos, archivos de imagen, software y, en general, cualquier clase de material accesible al público.

Este reporte fue elaborado por: Hugo Alejandro Garduño Arredondo, Gabriel Darío Ramírez Sierra, Alayn Alejandro González Martínez, Luis Gerardo Zapata Barrientos, Mitzi Yael Camba Almonaci, Miguel Monroy Cruz, Francisco Felipe Villegas Rojas, Ethel Coral Muro Contreras, Víctor Romualdo Minerio Peña, Carla Carrera Rodríguez, Alejandra del Rocío Ballado Cortés, Sebastián Ocampo Palacios, Fernando Herrera Pacheco.