

Boletín económico semanal del 21 al 25 de agosto del 2023

I. Información económica a destacar

Entorno Nacional

- Baja la inflación en México.** El Índice Nacional de Precios al Consumidor (INPC), de la primera quincena de agosto de 2023, presentó un incremento de **0.32% respecto a la quincena anterior** con lo cual, la **inflación general anual** llegó a **4.67%**. La **inflación subyacente** aumentó **0.19% a tasa quincenal** y **6.21% a tasa anual**, a su interior y a tasa quincenal, los precios de las **mercancías** subieron **0.16%** y los de **servicios**, **0.23%**. La **inflación no subyacente** incrementó **0.72% quincenal** y **0.13% a tasa anual**. A su interior y a tasa quincenal, los precios de los **alimentos** crecieron **0.62%** y los de **energéticos y tarifas autorizadas por el gobierno**, **0.80%**.
- Aumenta producción en construcción.** La Encuesta Nacional de Empresas Constructoras de **junio de 2023**, con datos ajustados por estacionalidad, indica que el **valor de la producción generada aumentó en un mes, 6.7%**, en términos reales. Representa que, a **tasa mensual**, con cifras ajustadas por estacionalidad, el **personal ocupado total** incrementó **1.6%**, las **horas trabajadas**, **1.9%** y las **remuneraciones medias reales**, **0.9%**. A **tasa anual** y con cifras desestacionalizadas, el **valor real de la producción de las empresas constructoras** creció **27.8%**, el **personal ocupado total**, **3.4%**, y las **horas trabajadas**, **9.9%** y las **remuneraciones medias reales** en **4.7%**.
- Mejoran expectativas de crecimiento en el PIB.** La encuesta Citibanamex de expectativas del 22 de agosto del 2023 mantiene consenso de un **recorte a la tasa de interés de 25pb durante el año**, con lo que se proyecta que **cierre 2023 en 11.00%**. Para el 2024 se mantiene la expectativa de una tasa de **8.50%**. La proyección de la **inflación general anual** para el **cierre de 2023** disminuyó ligeramente a **4.67%** desde el **4.68%** de la quincena anterior, y para **2024 se mantuvo sin cambios en 4.00%**. Existió consenso en que el tipo de cambio sea de **17.85 pesos por dólar estadounidense al cierre de 2023**, menor que la proyección de **17.88** de la encuesta anterior. Para el cierre de 2024, permanece en **19.00** unidades por dólar, igual que hace dos semanas. **Se anticipa un incremento del PIB de 2.9% en 2023, por arriba del 2.7% de hace quince días.** Para **2024**, la proyección mediana aumentó a **1.6%**, luego de mantenerse en **1.5%** en las cuatro encuestas previas.
- Las minutas de la Junta de Gobierno de Banxico muestran unanimidad.** La minuta de la decisión de política monetaria del 10 de agosto, **refleja un tono ligeramente más restrictivo que la anterior.** La Junta de Gobierno de Banxico **mostró unanimidad sobre la resiliencia de la demanda interna y la fortaleza del mercado laboral.** La Junta reconoció que la disminución de la inflación se explica en gran medida a una menor inflación no subyacente. En este sentido, las perspectivas para la inflación permanecen complejas y perciben riesgos por factores internos.


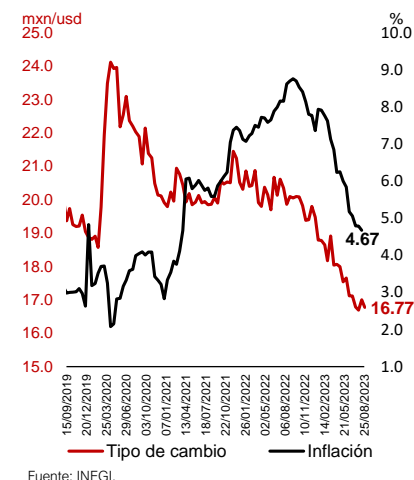
Entorno Internacional

- Bajan las ventas de vivienda usada en Estados Unidos.** El Indicador de ventas de viviendas existentes, reporta que el número de unidades vendidas durante **julio de 2023** fue de **4.07 millones**, en junio se comercializaron **4.15 millones** y representa un decremento de **-2.2%** en un mes, con lo cual registra cinco de siete meses de 2023 con tasas negativas. A **tasa anual** registró una **caída de 16.6%**, y representa la mejor lectura de los últimos 12 meses.
- Caen las solicitudes de hipotecas en Estados Unidos.** El Índice de Solicitudes de Hipoteca de la Asociación de Banqueros Hipotecarios (MBA, por sus siglas en inglés) de la semana que terminó el 18 de agosto de 2023, cayó **-4.2%**. Una semana antes, el índice había descendido **-0.8%** y representa la **quinta semana que cae de manera consecutiva.** En la misma semana, pero del **2022** el índice había decrecido **-2.3%**. Por otra parte, el índice de aplicaciones para compra de vivienda tuvo su peor lectura desde 1994.
- Bajan compras de sectores manufacturas y servicios en Estados Unidos** El Índice de Gerentes de Compra (PMI) del sector manufacturero de Estados Unidos de agosto de 2023 llegó a **47.0 puntos**, lo que representa una reducción de 2.3 puntos respecto de julio de 2023. Con esto se hilan cuatro meses en zona de contracción. El **PMI del sector servicios** también se redujo en 1.3 puntos, y en agosto de 2023 **llegó a 51.0 puntos**, con lo cual se ubica en zona de expansión, sin embargo, **representa el cuarto mes a la baja.**
- Suben compras en manufacturas y bajan en servicios para la zona del euro.** De acuerdo con el Índice de Gerentes de Compra (PMI) del sector manufacturero de agosto de 2023 subió **43.7 puntos**, más de los **42.7 puntos** a que llegó en julio del mismo año, aunque hila 14 meses en zona de contracción económica. El **PMI del sector servicios**, de agosto de 2023, alcanzó **48.3 puntos**, lo que **representa una reducción de 2.6 puntos** con relación a los **50.9** puntos alcanzados en julio del presente año, y se ubicó en zona de contracción económica por primera vez en 2023.

Para la siguiente semana

- Para la semana del **28 de agosto al 1º de septiembre del 2023.** En el ámbito internacional; **Estados Unidos** publicará el indicador de **nóminas no agrícolas, su tasa de desempleo, y la segunda estimación del PIB del segundo trimestre de 2023.** La **zona del euro** publicará el Índice de Precios al Consumidor y su tasa de desempleo. En **China** se publicará el Índice de Gerentes de Compra del sector manufacturero y servicios. En el ámbito nacional; se publicará la Encuesta Nacional de Ocupación y Empleo, el Producto Interno Bruto y la Encuesta Mensual de Opinión Empresarial.

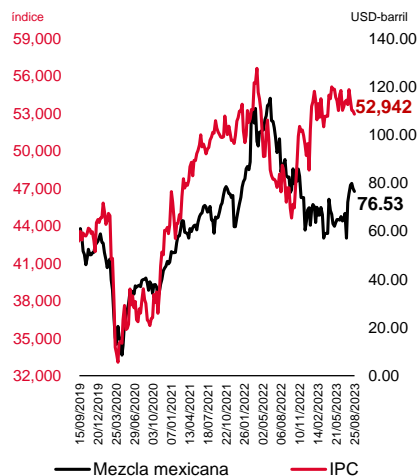
Tipo de cambio e inflación



4.67%

Inflación general anual en la primera quincena de agosto de 2023 en México

IPC y precio de la mezcla mexicana de petróleo



II. Indicadores Económicos

Inflación quincenal crecimiento % anual



Afiados al IMSS mensual miles de trabajadores



Tasa CETES %



Estados Unidos

	Periodo	Última cifra	Cifra anterior		Variación % cifra anterior		Variación % anual
PIB BDD a precios 2012	Trim 2-2023	20.4	20.3	↑	0.6%	↑	2.4%
Tasa de desempleo %	jul-23	3.5	3.6	↓	-0.1 pp ³ →		0.0 pp ³
Tasa de interés FED límite superior %	jul-23	5.50	5.25	↑	0.3 pp ³ ↑		3.0 pp ³
Prod. Manufacturera Índ (2008=100)	jul-23	98.4	101.8	↓	-3.4%	↓	-1.0%

Información nacional

PIB real BDP (a precios 2013)	Trim 2-2023	18,932	18,762	↑	0.9%	↑	3.6%
IGAE ^{1,2} Índ (2013=100)	may-23	115.0	115.1	↓	0.0%	↑	3.2%
Inversión fija bruta ² Índ (2013=100)	may-23	112.7	107.8	↑	4.5%	↑	15.1%
Inv. Cons. Residencial ² Índ (2013=100)	may-23	96.8	90.6	↑	6.8%	↑	1.5%
Prod. Industrial ² Índ (2013=100)	jun-23	104.3	103.7	↑	0.6%	↑	3.6%
Prod. Ind. Construcción ² Índ (2013=100)	jun-23	99.9	97.8	↑	2.2%	↑	11.9%
Consumo privado ² Índ (2013=100)	may-23	124.1	124.5	↓	-0.3%	↑	3.0%
Ventas ANTAD TT ⁴ Crec. Nominal	jul-23	9.2	12.4	↓	3.20 pp ³ ↓	↓	5.00 pp ³
Ventas ANTAD TI ⁵ Crec. Nominal	jul-23	6.3	9.3	↓	3.00 pp ³ ↓	↓	5.40 pp ³
Tasa de desempleo % de la PEA	jun-23	2.68	2.97	↓	-9.7%	↓	-20.7%
PEA % de la población (15+ años)	jun-23	60.1	60.0	↑	0.2%	↑	0.5%
Tasa de Informalidad % población ocupada	jun-23	55.3	55.2	↑	0.3%	↓	-0.7%
Empleados IMSS Miles de trabajadores	jul-23	21,885	21,887	↓	0.0%	↑	3.8%
Salario prom. IMSS Pesos nominales	jul-23	536.8	534.1	↑	0.5%	↑	10.6%

Notas: TCA: Tasa de Crecimiento Anual, TCM: Tasa de Crecimiento Mensual, MMD: Miles de Millones de Dólares, MDP: Millones de pesos, MMP: Miles de Millones de Pesos, BDP: Billones de Pesos, N/A: No Aplica. 1/Indicador Global de la Actividad Económica, 2/Series desestacionalizadas, 3/PP: Puntos Porcentuales. En lugar de variaciones porcentuales, se reportan variaciones en puntos porcentuales, 4/Tiendas Totales, 5/Tiendas Iguales. ▲ Representa variaciones por arriba del 100%, ▼ Representa variaciones por debajo del -100%.

El sombreado indica actualización de la información durante la última semana.

Mezcla mexicana de petróleo dólares por barril

25/08/2023

76.53

Var % con respecto a la
cifra anterior ↓ -1.6%



Índice de Precios y Cotizaciones índice

25/08/2023

52,942

Var % con respecto a la
cifra anterior ↓ -0.5%



Tipo de cambio (peso) pesos por dólar

25/08/2023

16.77

Var % con respecto a la
cifra anterior ● -1.6%



Información nacional

	Periodo	Última cifra	Cifra anterior	Variación % cifra anterior	Variación % anual
Inflación TCA	15/08/2023	4.67	4.79	● -0.12 pp ³	● -3.95 pp ³
Inflación Sub. TCA	15/08/2023	6.21	6.64	● -0.43 pp ³	● -1.76 pp ³
Inflación no Sub. TCA	15/08/2023	0.13	-0.67	● 0.80 pp ³	● -10.46 pp ³
Riesgo país Índice TCA	24/08/2023	372.0	381.0	● 2.2%	● -13.9%
RI ⁶ MMD	11/08/2023	203.5	203.9	↓ -0.2%	↑ 2.4%
Prod. De petróleo MDB	jun-23	1,609.0	1,611.0	↓ -0.1%	↓ -5.5%
Balance Público ⁷ MMP	ene - jun 2023	-395.3	-137.2	▲	▲
Balance Primario MMP	ene - jun 2023	147.3	217.8	↓ -32.4%	↓ -23.1%
FSCNB ⁸ BDP	Trim 1-2023	11,365.0	11,451.0	↓ -0.8%	↑ 4.5%
SHRFSP ⁹ BDP	Trim 1-2023	14.0	14.1	↓ -0.5%	↑ 6.6%

Sector económico

Déficit CC ¹⁰ MMDP	Trim 2-2023	6.2	-20.3	▼	▲
Déficit BC ¹¹ MMDP	ene - jun 2023	-9.4	-8.0	↑ 17.9%	↑ 42.8%
Exportaciones totales MMDP	ene - jun 2023	294.0	244.3	↑ 20.3%	↑ 3.8%
Importaciones totales MMDP	ene - jun 2023	303.4	252.3	↑ 20.3%	↑ 1.3%
Déficit BP ¹² MMDP	ene - jun 2023	-12.9	-11.90	↓ -8.6%	↑ 20.7%
IED ^{1,13} en México MMDP	Trim 2-2023	5.7	23.4	↓ -75.7%	↓ -31.3%
Remesas MMDP	jun-23	5.6	5.7	↓ -2.1%	↑ 712.0%

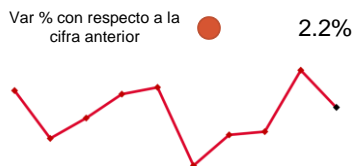
Notas: TCA: Tasa de Crecimiento Anual, TCM: Tasa de Crecimiento Mensual, MMD: Miles de Millones de Dólares, MDP: Millones de pesos, MMP: Miles de Millones de Pesos, BDP: Billones de Pesos, N/A: No Aplica. 1/Indicador Global de la Actividad Económica, 6/Reservas internacionales, 7/Diferencia entre Ingreso y Gasto del Sector Público en lo que va del año, 8/Financiamiento a sectores no bancarios, 9/Saldo histórico de los requerimientos financieros del sector público, 10/Cuenta corriente, 11/Balanza Comercial, 12/Balance público, 13/Inversión Extranjera Directa, ▲ Representa variaciones por arriba del 100%, ▼ Representa variaciones por debajo del -100%.

El sombreado indica actualización de la información durante la última semana.

Riesgo país índice

24/08/2023

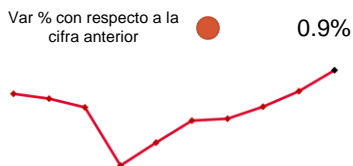
372



Tipo de cambio (euro) euros por dólar

25/08/2023

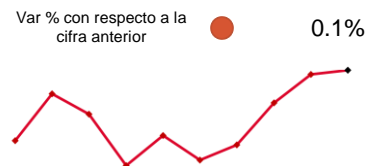
0.93



Tipo de cambio (yuan) yuanes por dólar

25/08/2023

7.29



Mercado financiero

	Periodo	Última cifra	Cifra anterior		Variación % cifra anterior		Variación % anual
Tipo de cambio							
Peso mexicano (FIX) MXN/USD	25/08/2023	16.77	17.05	↓	-1.6%	↓	-17.0%
Euro EUR/USD	25/08/2023	0.93	0.92	↑	0.9%	↓	-6.8%
Yuan chino CNY/USD	25/08/2023	7.29	7.28	↑	0.1%	↑	6.9%
Real brasileño BRL/USD	25/08/2023	4.89	4.97	↓	-1.7%	↓	-5.5%
Precio de commodities							
Petróleo MM¹⁴ dls/b	25/08/2023	76.5	77.7	↓	-1.6%	↓	-11.1%
Mercado accionario							
IPC^{2,15} Índice	25/08/2023	52,942	53,194	↓	-0.5%	↑	9.2%
Dow Jones Índice	25/08/2023	34,136	34,501	↓	-1.1%	↑	1.3%
S&P 500 Índice	25/08/2023	4,360	4,370	↓	-0.2%	↑	3.1%
Tasas de Interés							
Tasa de CETES %	25/08/2023	10.96	11.26	↓	-0.30 pp ³	↑	3.22 pp ³
Tasa hip. 30 años EUA¹⁶ %	18/08/2023	7.31	7.31	→	0.00 pp ³	↑	1.66 pp ³
Tasa bono 10 años %	25/08/2023	9.28	9.33	↓	-0.05 pp ³	↑	0.43 pp ³

Notas: TCA: Tasa de Crecimiento Anual, TCM: Tasa de Crecimiento Mensual, MMD: Miles de Millones de Dólares, MDP: Millones de pesos, MMP: Miles de Millones de Pesos, BDP: Billones de Pesos, N/A: No Aplica. 2/Series desestacionalizadas, 14/Mezcla Mexicana, 15/Índice de precios y cotizaciones 16/Tasa de Mortgage Bankers Association (MBA), tasa fija a 30 años,▲ Representa variaciones por arriba del 100%, ▼ Representa variaciones por debajo del -100%.

El sombreado indica actualización de la información durante la última semana.

AVISO LEGAL. Es indispensable que la o el usuario lea el presente Aviso previamente y lo evalúe de forma cuidadosa, de tal manera que esté consciente de que se sujeta a él en el momento que accede a la información, por lo que si la o el usuario no estuviera de acuerdo total o parcialmente con el presente documento, deberá abstenerse de utilizar la información en cualquiera de sus partes o secciones. **Términos y condiciones.** Los términos y condiciones que a continuación se presentan constituyen el acuerdo entre el Infonavit y cualquier usuario que consulte, utilice, publique, promocione o realice cualquier acto que se derive del uso o manejo de la presente información, entendiéndose por usuario a cualquier persona que acceda a la misma y ello implica su adhesión plena e incondicional a estos términos y condiciones que forman parte del presente Aviso Legal. La o el usuario reconoce que cualquier uso que realice de la información no le implica ningún derecho de propiedad sobre la misma, sea cualquiera de sus elementos o contenidos. El Infonavit se reserva el derecho a modificar, en cualquier momento y sin aviso previo, la presentación, configuración, información, contenidos y, en general, cualquier parte o aspecto relacionado directa o indirectamente con la información. El Infonavit no controla y no garantiza la ausencia de virus en la información, ni de otros elementos que puedan producir alteraciones en el sistema informático del usuario (software y/o hardware) o en los documentos electrónicos y ficheros almacenados en su sistema informático. Al ser una institución de servicio social, sin fines de lucro, independiente y ajena a partidarios religiosos, el Infonavit no permite la publicación de contenidos que contravengan a este carácter y se reserva el derecho de publicar o sugerir sitios, subsitios o material ajenos a la presente información y al Infonavit, que considere de interés para las y los usuarios. En caso de hacerlo, el Infonavit no es responsable en forma alguna de dichos sitios y materiales, así como del acceso o uso por parte de la o el usuario de los mismos. El Infonavit se reserva el derecho a negar o retirar el acceso a la información en cualquier momento y sin previo aviso, por iniciativa propia o a petición de cualquier persona, a cualquier usuario por cualquier motivo, incluyendo sin limitación a aquellas o aquellos que den un uso indebido a la información, a cualquiera de sus partes o secciones, o que incumplan total o parcialmente lo previsto en el presente Aviso. La o el usuario es responsable de cualquier daño y/o perjuicio de cualquier naturaleza que ocasionara por incumplir el presente Aviso o cualquier normatividad aplicable, por lo que deslinda al Infonavit de toda responsabilidad civil, penal, administrativa o de cualquier otra índole. Cualquier derecho que no se haya conferido expresamente en este documento se entiende reservado al Infonavit. Acceso y utilización de la información La o el usuario se compromete a utilizar la información conforme a las leyes aplicables, a lo dispuesto en este Aviso y con respeto al orden público. La o el usuario se obliga a utilizar la información o cualquier aspecto relacionado con él, de una manera en que no lesione derechos o intereses del Infonavit, de personas vinculadas a éste, directa o indirectamente, o de terceros. La o el usuario utilizará la información de una manera en la que no los dañe, inutilice, deteriore o menoscabe total o parcialmente. El Infonavit no será responsable por la interpretación y aplicación que la o el usuario haga de los resultados obtenidos a través del uso de la información, por lo que la o el usuario reconoce y acepta que cualquier decisión basada en su interpretación es bajo su exclusiva y estricta responsabilidad, excluyendo al Infonavit de compromiso alguno. El Infonavit no se responsabiliza por el uso incorrecto de la información descrita o contenida en este documento y no asume ninguna responsabilidad por el uso que alguien haga de la información. La información, estimaciones y pronósticos de este documento representan la opinión de la Coordinación General de Investigación y Finanzas, y no debe ser considerada como la posición oficial del Infonavit. Este material no debe ser modificado, reproducido o distribuido sin el previo consentimiento del Infonavit. Los datos no deben ser utilizados para fines oficiales, legales, comerciales o de ningún otro tipo sin previo consentimiento del Infonavit. De ahí que la o el usuario deberá abstenerse de obtener o intentar obtener información, mensajes, gráficos, dibujos, archivos de imagen, software y, en general, cualquier clase de material accesible al público.

Este reporte fue elaborado por: Hugo Alejandro Garduño Arredondo, Gabriel Darío Ramírez Sierra, Alayn Alejandro González Martínez, Luis Gerardo Zapata Barrientos, Mitzi Yael Camba Almonaci, Miguel Monroy Cruz, Francisco Felipe Villegas Rojas, Isaac Medina Martínez, Ethel Coral Muro Contreras, Víctor Romualdo Mínero Peña, Carlía Carrera Rodríguez, Alejandra del Rocío Ballado Cortés.