

Boletín económico semanal del 7 al 11 de octubre de 2024

I. Información económica a destacar

Entorno Nacional

- Baja California con el mayor crecimiento industrial.** El Indicador Mensual de la Actividad Industrial por Entidad Federativa de junio de 2024 muestra que los estados con mayor crecimiento mensual en su actividad industrial fueron Baja California con un incremento del 10.4% y Hidalgo con 6.8%. Los mayores aumentos en producción industrial se registraron en Zacatecas y Oaxaca. En minería, destacaron los incrementos en Zacatecas y Jalisco. En generación y distribución de energía, sobresalieron Baja California y Sinaloa. En construcción, las alzas más significativas fueron en Durango y Tlaxcala, mientras que, en industrias manufactureras, los avances más destacados ocurrieron en Oaxaca y Sonora.
- La inflación general anual baja con aumentos en mercancías y servicios.** En septiembre de 2024, el Índice Nacional de Precios al Consumidor mostró un incremento mensual del 0.05% y anual del 4.58%. El índice de precios subyacente subió un 0.28% mensual y anual de 3.91%, mientras que el índice no subyacente cayó un 0.72% mensual y tuvo un alza anual del 6.50%. Dentro del índice subyacente, los precios de las mercancías aumentaron un 6.20% y los servicios un 5.23% anualmente. En el índice no subyacente, los precios de los productos agropecuarios subieron un 6.76%, con un notable incremento del 7.65% en frutas y verduras, mientras que los energéticos y tarifas reguladas aumentaron un 6.01%, con un aumento específico en energéticos del 9.92%.
- Tendencias mixtas en la actividad industrial con crecimiento en manufactura y energía frente a caída en construcción y minería.** En agosto de 2024, el Indicador Mensual de la Actividad Industrial mostró una disminución mensual del 0.5%. Al interior, la construcción cayó 3.7%, mientras que la minería creció 0.1%, las industrias manufactureras subieron 0.3%, y la generación y distribución de energía aumentó 1.4%. A tasa anual, la actividad industrial disminuyó 0.3%, con caídas en construcción (4.1%) y minería (1.3%), pero incrementos en manufacturas (0.7%) y en la generación y distribución de energía (2.0%).
- Especialista en Citibanamex ajustan expectativas de inflación y tasa de interés para 2024 y 2025.** La encuesta Citibanamex de septiembre de 2024 prevé una tasa de interés de 10% para 2024 y 8% para 2025. Las expectativas de inflación para 2024 se ajustaron a 4.44%, frente al 4.55% de la encuesta anterior, y la subyacente bajó a 3.80% desde 3.90%. Para 2025, la inflación general subió a 3.81% frente al 3.80% previo, mientras que la subyacente se mantuvo en 3.70%. El tipo de cambio se revisó al alza a 19.67 pesos por dólar para 2024 desde 19.57, y para 2025 a 19.95 desde 19.85. La estimación del PIB para 2024 se mantuvo en 1.5%, y para 2025 bajó a 1.2% desde 1.3%.

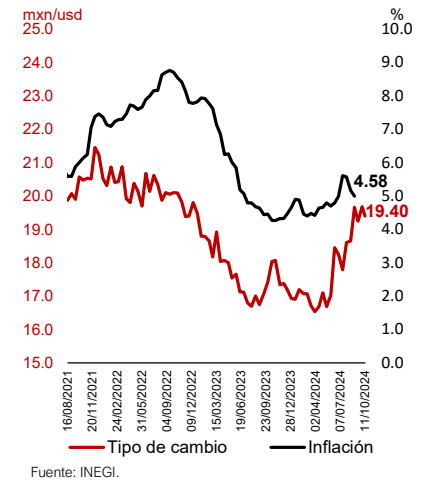
Entorno Internacional

- Baja la inflación en los Estados Unidos.** En septiembre de 2024, el Índice de Precios al Consumidor (CPI por sus siglas en inglés) de Estados Unidos subió a 2.41% desde los 2.30% de agosto pasado. A tasa mensual, la inflación general subió 0.18% en un mes. La inflación subyacente subió a tasa anual 3.26% y mensual de 0.31%. En sus componentes se registran los mayores incrementos para vivienda (4.10%), enseñanza con otros bienes y servicios (3.60%). La inflación anual en energéticos hila dos meses en caída al bajar en 6.80%, mientras que los alimentos subieron 2.28% en el último mes.
- La inflación de los precios al productor de los Estados Unidos se modera.** De acuerdo con el Índice de Precios al Productor de septiembre 2024, la presión inflacionaria a nivel de producción se controló al aumentar en un mes 0.0%. Representa un crecimiento anual de 1.80% y es menor al 1.95% de agosto de 2024. La inflación en los precios que recibieron los productores de Estados Unidos se aceleró en el presente año al crecer en promedio mensual 0.21% en 2024, desde el 0.18% que lo hizo en el mismo periodo, pero del 2023. El PPI subyacente que excluye alimentos y combustibles subió en septiembre 0.21% mensual y a tasa anual 2.80%.
- Bajan las solicitudes de subsidio por desempleo.** De acuerdo con el indicador de nuevas peticiones de subsidio por desempleo que es reportado por la Administración de Empleo y Capacitación del Departamento de Trabajo de los Estados Unidos, contabilizados el 4 de octubre de 2024, fue de 258 mil nuevas peticiones. Por semana se han recibido en promedio 221 mil solicitudes en lo que va del 2024 y es una mejora comparada con las 222 mil del mismo periodo de 2023.

Para la siguiente semana

- Para la semana del 14 al 18 de octubre de 2024. En el ámbito internacional, Estados Unidos dará a conocer su **Indicador manufacturero de la Fed de Filadelfia** y las **Ventas minoristas**. La Zona del euro publicará su **Índice de Precios al Consumidor** y el **Anuncio de la decisión de la política monetaria BCE**. En China se dará a conocer su **Producto Interno Bruto**. En el ámbito nacional, se publicará el **Índice de la Encuesta Nacional sobre la Confianza del Consumidor**, el **Indicador Oportuno del Consumo Privado**, los indicadores de la **Encuesta Mensual de la Industria Manufacturera** y las **ventas ANTAD**.

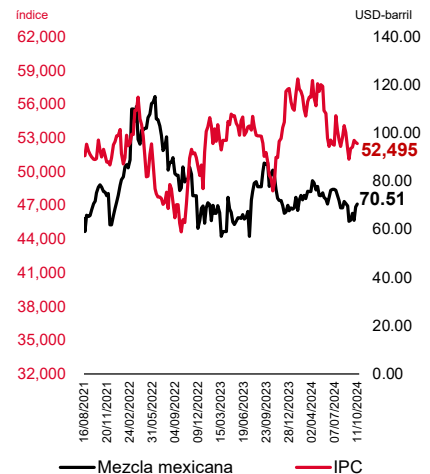
Tipo de cambio e inflación



4.58%

Crecimiento anual en el Índice Nacional de Precios al Consumidor.

IPC y precio de la mezcla mexicana de petróleo



II. Indicadores Infonavit



Otorgamiento de crédito (acumulado anual)

	Periodo	Última cifra	Cifra anterior ¹		Variación % anual
Número de créditos formalizados <i>miles</i>	ene-ago 2024	357.3	251.8		41.9%
Línea II: Adquisición de vivienda nueva <i>miles</i>	ene-ago 2024	106.1	96.2		10.3%
Línea II: Adquisición de vivienda existente <i>miles</i>	ene-ago 2024	106.7	86.1		24.0%
Línea II: Adquisición de suelo <i>miles</i>	ene-ago 2024	3.3	1.8		77.2%
Línea III: Construcción <i>miles</i>	ene-ago 2024	9.2	6.1		50.0%
Línea IV: Mejoramientos <i>miles</i>	ene-ago 2024	142.8	61.3		133.1%
Línea V: Pago de pasivos <i>miles</i>	ene-ago 2024	0.7	0.3		160.6%

Recaudación fiscal

	Periodo	Última cifra	Cifra anterior ¹	Variación % cifra anterior	Variación % anual
Número de empresas <i>millones</i>	Bim 3 - 2024	1.1	1.1	0.3%	1.3%
Número de derechohabientes activos <i>millones</i>	Bim 3 - 2024	22.5	22.4	0.1%	2.4%

Inversiones

Rendimiento del Fanvit ² porcentaje	ago-24	14.4	9.9	4.5 pp ³	9.0 pp ³
--	--------	------	-----	---------------------	---------------------

Notas: 1/En el caso de otorgamiento de crédito la cifra anterior se refiere al acumulado del mismo periodo pero del año anterior. 2/Rendimiento otorgado de Inversiones del Fondo de Apoyo a las Necesidades de Vivienda de los Trabajadores (FANVIT), con precios de bolsa. 3/pp: Puntos Porcentuales. En lugar de variaciones porcentuales, se reportan variaciones en puntos porcentuales, ▲ Representa variaciones por arriba del 100%, ▼ Representa variaciones por debajo del -100%.

El sombreado indica actualización de la información durante la última semana.

III. Indicadores Económicos

Inflación quincenal crecimiento % anual



Afiliados al IMSS mensual miles de trabajadores































Tasa CETES %



Estados Unidos

	Periodo	Última cifra	Cifra anterior	Variación % cifra anterior	Variación % anual
PIB <i>BDD a precios 2012</i>	Trim 2-2024	23.2	22.8	 2.0%	 8.4%
Tasa de desempleo %	sep-24	4.1	4.2	 -0.1 pp ³	 0.3 pp ³
Tasa de interés FED <i>límite superior %</i>	sep-24	5.00	5.50	 -0.5 pp ³	 -0.5 pp ³
Prod. Manufacturera <i>Índ (2008=100)</i>	ago-24	101.0	97.9	 3.2%	 0.2%

Información nacional

PIB real <i>BDP (a precios 2013)</i>	Trim 2-2024	25,267	24,396	 0.2%	 1.0%
IGAE ^{1,2} <i>Índ (2013=100)</i>	jul-24	105.6	104.0	 0.6%	 2.0%
Inversión fija bruta ² <i>Índ (2013=100)</i>	jul-24	118.6	114.0	 1.8%	 3.9%
Inv. Cons. Residencial ² <i>Índ (2013=100)</i>	jul-24	93.5	84.6	 5.0%	 9.5%
Prod. Industrial ² <i>Índ (2013=100)</i>	ago-24	104.1	103.4	 0.2%	 0.6%
Prod. Ind. Construcción ² <i>Índ (2013=100)</i>	jul-24	106.9	108.7	 2.3%	 4.0%
Consumo privado ² <i>Índ (2013=100)</i>	jul-24	112.2	109.9	 0.8%	 3.4%
Ventas ANTAD TT ⁴ <i>Crec. Nominal</i>	ago-24	8.4	4.0	 4.40 pp ³	 2.40 pp ³
Ventas ANTAD TI ⁵ <i>Crec. Nominal</i>	ago-24	5.4	1.2	 4.20 pp ³	 2.30 pp ³
Tasa de desempleo % de la PEA	ago-24	2.76	2.69	 2.9%	 2.6%
PEA <i>% de la población (15+ años)</i>	ago-24	60.2	61.0	 -1.4%	 -0.6%
Tasa de Informalidad <i>% población ocupada</i>	ago-24	54.1	54.2	 -0.1%	 -1.7%
Empleados IMSS <i>Miles de trabajadores</i>	sep-24	22,481	22,390	 0.4%	 1.6%
Salario prom. IMSS <i>Pesos nominales</i>	sep-24	581.6	587.5	 -1.0%	 9.3%

Notas: TCA: Tasa de Crecimiento Anual, TCM: Tasa de Crecimiento Mensual, MMD: Miles de Millones de Dólares, MDP: Millones de pesos, MMP: Miles de Millones de Pesos, BDP: Billones de Pesos, N/A: No Aplica. 1/Indicador Global de la Actividad Económica, 2/Series desestacionalizadas, 3/PP: Puntos Porcentuales. En lugar de variaciones porcentuales, se reportan variaciones en puntos porcentuales, 4/Tiendas Totales, 5/Tiendas Iguales. ▲ Representa variaciones por arriba del 100%, ▼ Representa variaciones por debajo del -100%.

El sombreado indica actualización de la información durante la última semana.

Mezcla mexicana de petróleo dólares por barril























Índice de Precios y Cotizaciones índice




Tipo de cambio (peso) pesos por dólar



Información nacional

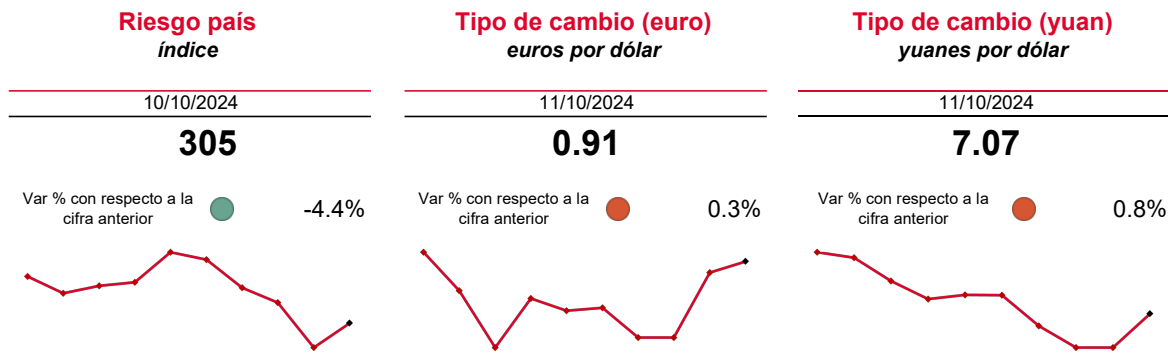
	Periodo	Última cifra	Cifra anterior	Variación % cifra anterior	Variación % anual
Inflación TCA	30/09/2024	4.58	4.66	 -0.08 pp ³ 	0.13 pp ³
Inflación Sub. TCA	30/09/2024	3.91	3.95	 -0.04 pp ³ 	-1.85 pp ³
Inflación no Sub. TCA	30/09/2024	6.50	6.73	 -0.23 pp ³ 	5.90 pp ³
Riesgo país Índice TCA	10/10/2024	305.0	307.0	 -4.4% 	-17.8%
RI ⁶ MMD	20/09/2024	226.3	226.1	 -0.2% 	10.9%
Prod. De petróleo MDB	ago-24	1,770.0	1,772.0	 -0.1% 	10.5%
Balance Público ⁷ MMP	ene - ago 2024	-833.9	-829.5	 -0.5% 	-62.9%
Balance Primario MMP	ene - ago 2024	-158.9	-209.9	 24.3% 	▲
FSCNB ⁸ BDP	Trim 2-2024	12,400.7	11,925.8	 4.0% 	9.0%
SHRFSP ⁹ BDP	Trim 2-2024	16.0	15.4	 3.8% 	14.0%

Sector económico

Déficit CC ¹⁰ MMDP	Trim 2-2024	3.6	-21.4	  72.7%
Déficit BC ¹¹ MMDP	ene - ago 2024	-7.9	-5.3	 48.1%  -21.5%
Exportaciones totales MMDP	ene - ago 2024	406.9	355.3	 14.5%  3.0%
Importaciones totales MMDP	ene - ago 2024	414.8	360.6	 15.0%  3.3%
Déficit BP ¹² MMDP	ene - ago 2024	-6.2	-5.26	 -18.0%  59.4%
IED ^{1,13} en México MMDP	Trim 2-2024	5.1	26.0	 -80.5%  -41.1%
Remesas MMDP	ago-24	6.1	5.6	 8.4%  9.3%

Notas: TCA: Tasa de Crecimiento Anual, TCM: Tasa de Crecimiento Mensual, MMD: Miles de Millones de Dólares, MDP: Millones de pesos, MMP: Miles de Millones de Pesos, BDP: Billones de Pesos, N/A: No Aplica. 1/Indicador Global de la Actividad Económica, 6/Reservas internacionales, 7/Diferencia entre Ingreso y Gasto del Sector Público en lo que va del año, 8/Financiamiento a sectores no bancarios, 9/Saldo histórico de los requerimientos financieros del sector público, 10/Cuenta corriente, 11/Balanza Comercial, 12/Balance público, 13/Inversión Extranjera Directa, ▲ Representa variaciones por arriba del 100%, ▼ Representa variaciones por debajo del -100%.

El sombreado indica actualización de la información durante la última semana.



Mercado financiero

	Periodo	Última cifra	Cifra anterior		Variación % cifra anterior		Variación % anual
Tipo de cambio							
Peso mexicano (FIX) MXN/USD	11/10/2024	19.40	19.21	↑	1.0%	↑	7.6%
Euro EUR/USD	11/10/2024	0.91	0.91	↑	0.3%	↓	-4.0%
Yuan chino CNY/USD	11/10/2024	7.07	7.01	↑	0.8%	↓	-3.3%
Real brasileño BRL/USD	11/10/2024	5.63	5.46	↑	3.2%	↑	10.9%
Precio de commodities							
Petróleo MM¹⁴ dls/b	11/10/2024	70.5	69.3	↑	1.7%	↓	-15.3%
Mercado accionario							
IPC^{2,15} Índice	11/10/2024	52,495	52,610	↓	-0.2%	↑	6.3%
Dow Jones Índice	11/10/2024	42,760	42,353	↑	1.0%	↑	27.0%
S&P 500 Índice	11/10/2024	5,814	5,751	↑	1.1%	↑	34.4%
Tasas de Interés							
Tasa de CETES %	11/10/2024	10.30	10.30	⇒	0.00 pp ³	↓	-0.75 pp ³
Tasa hip. 30 años EUA¹⁶ %	04/10/2024	6.36	6.14	↑	0.22 pp ³	↓	-1.31 pp ³
Tasa bono 10 años %	11/10/2024	9.65	9.49	↑	0.16 pp ³	↓	-0.12 pp ³

Notas: TCA: Tasa de Crecimiento Anual, TCM: Tasa de Crecimiento Mensual, MMD: Miles de Millones de Dólares, MDP: Millones de pesos, MMP: Miles de Millones de Pesos, BDP: Billones de Pesos, N/A: No Aplica. 2/Series desestacionalizadas, 14/Mezcla Mexicana, 15/Índice de precios y cotizaciones 16/Tasa de Mortgage Bankers Association (MBA), tasa fija a 30 años.▲ Representa variaciones por arriba del 100%, ▼ Representa variaciones por debajo del -100%.

El sombreado indica actualización de la información durante la última semana.

AVISO LEGAL. Es indispensable que la o el usuario lea el presente Aviso previamente y lo evalúe de forma cuidadosa, de tal manera que esté consciente de que se sujeta a él en el momento que accede a la información, por lo que si la o el usuario no estuviera de acuerdo total o parcialmente con el presente documento, deberá abstenerse de utilizar la información en cualquiera de sus partes o secciones. **Términos y condiciones.** Los términos y condiciones que a continuación se presentan constituyen el acuerdo entre el Infonavit y cualquier usuario que consulte, utilice, publique, promocióne o realice cualquier acto que se derive del uso o manejo de la presente información, entendiéndose por usuario a cualquier persona que acceda a la misma y ello implica su adhesión plena e incondicional a estos términos y condiciones que forman parte del presente Aviso Legal. La o el usuario reconoce que cualquier uso que realice de la información no le implica ningún derecho de propiedad sobre la misma, sea cualquiera de sus elementos o contenidos. El Infonavit se reserva el derecho a modificar, en cualquier momento y sin aviso previo, la presentación, configuración, información, contenidos y, en general, cualquier parte o aspecto relacionado directa o indirectamente con la información. El Infonavit no controla y no garantiza la ausencia de virus en la información, ni de otros elementos que puedan producir alteraciones en el sistema informático del usuario (software y/o hardware) o en los documentos electrónicos y ficheros almacenados en su sistema informático. Al ser una institución de servicio social, sin fines de lucro, independiente y ajena a partidarios religiosos, el Infonavit no permite la publicación de contenidos que contravengan a este carácter y se reserva el derecho de publicar o sugerir sitios, subsitios o material ajenos a la presente información y al Infonavit, que considere de interés para las y los usuarios. En caso de hacerlo, el Infonavit no es responsable en forma alguna de dichos sitios y materiales, así como del acceso o uso por parte de la o el usuario de los mismos. El Infonavit se reserva el derecho a negar o retirar el acceso a la información en cualquier momento y sin previo aviso, por iniciativa propia o a petición de cualquier persona, a cualquier usuario por cualquier motivo, incluyendo sin limitación a aquellas o aquellos que den un uso indebido a la información, a cualquiera de sus partes o secciones, o que incumplan total o parcialmente lo previsto en el presente Aviso. La o el usuario es responsable de cualquier daño y/o perjuicio de cualquier naturaleza que ocasionara por incumplir el presente Aviso o cualquier normatividad aplicable, por lo que deslinda al Infonavit de toda responsabilidad civil, penal, administrativa o de cualquier otra índole. Cualquier derecho que no se haya conferido expresamente en este documento se entiende reservado al Infonavit. Acceso y utilización de la información La o el usuario se compromete a utilizar la información conforme a las leyes aplicables, a lo dispuesto en este Aviso y con respeto al orden público. La o el usuario se obliga a utilizar la información o cualquier aspecto relacionado con él, de una manera en que no lesione derechos o intereses del Infonavit, de personas vinculadas a éste, directa o indirectamente, o de terceros. La o el usuario utilizará la información de una manera en la que no los dañe, inutilice, deteriore o menoscabe total o parcialmente. El Infonavit no será responsable por la interpretación y aplicación que la o el usuario haga de los resultados obtenidos a través del uso de la información, por lo que la o el usuario reconoce y acepta que cualquier decisión basada en su interpretación es bajo su exclusiva y estricta responsabilidad, excluyendo al Infonavit de compromiso alguno. El Infonavit no se responsabiliza por el uso incorrecto de la información descrita o contenida en este documento y no asume ninguna responsabilidad por el uso que alguien haga de la información. La información, estimaciones y pronósticos de este documento representan la opinión de la Coordinación General de Investigación y Finanzas, y no debe ser considerada como la posición oficial del Infonavit. Este material no debe ser modificado, reproducido o distribuido sin el previo consentimiento del Infonavit. Los datos no deben ser utilizados para fines oficiales, legales, comerciales o de ningún otro tipo sin previo consentimiento del Infonavit. De ahí que la o el usuario deberá abstenerse de obtener o intentar obtener información, mensajes, gráficos, dibujos, archivos de imagen, software y, en general, cualquier clase de material accesible al público.

Este reporte fue elaborado por: Hugo Alejandro Garduño Arredondo, Gabriel Darío Ramírez Sierra, Alayn Alejandro González Martínez, Luis Gerardo Zapata Barrientos, Mitzi Yael Camba Almonaci, Miguel Monroy Cruz, Francisco Felipe Villegas Rojas, Víctor Romualdo Minero Peña, Carla Carrera Rodríguez, Alejandra del Rocío Ballado Cortés, Sebastián Ocampo Palacios y Fernando Herrera Pacheco.