

Boletín económico semanal del 7 de agosto al 11 de 2023

I. Información económica a destacar

Entorno Nacional

- **Se mantiene la tasa de interés en 11.25%.** La Junta de Gobierno del Banco de México del **10 de agosto de 2023**, decidió **mantener el objetivo de la Tasa de Interés Interbancaria a un día en 11.25%**. Esto responde a que la **inflación general y el componente subyacente** continúan descendiendo, aunque ambas se mantienen en niveles relativamente elevados al situarse, en julio de 2023, en **4.79%** y **6.64%**, respectivamente. Se espera que la inflación general anual converja a la meta en el cuarto trimestre de 2024, y se ubique en 3.1%.
- **Disminuye la inflación general anual.** El **Índice Nacional de Precios al Consumidor (INPC)** a tasa mensual, aumentó **0.48%** durante el mes de **julio de 2023** y registró una **inflación general anual de 4.79%**. La **inflación subyacente** aumentó **0.39%** a **tasa mensual** y **6.64%** **anual**, a su interior y a tasa mensual, los **precios de las mercancías** subieron **0.31%** y los de los **servicios** en **0.49%**. La **inflación no subyacente** tuvo un incremento de **0.77%** a **tasa mensual** y un decremento anual de **-0.67%**, a su interior y a tasa mensual, los precios de los **productos agropecuarios** crecieron **1.90%**, mientras que los **energéticos y tarifas autorizadas por el gobierno** bajaron **0.23%**.
- **Mejoran expectativas para el crecimiento económico de 2023.** La **Encuesta Citibanamex de Expectativas al 7 de agosto del 2023**, mantiene consenso de un recorte a la **tasa de interés de 25pb durante el año**, con lo que se proyecta que cierre en **2023 en 11.00%**. Para el **2024** se prevé una tasa de **8.50%** a diferencia del 8.38% de la encuesta anterior. La proyección de **inflación general anual** para el cierre de año aumentó ligeramente a **4.68%** desde 4.66% de la quincena anterior, y para el componente **subyacente** disminuyó a **5.15%** desde 5.17% de la encuesta pasada. Las estimaciones para la **inflación general y subyacente** al cierre de **2024** permanecen sin cambios, ambas en **4.00%**. Existió consenso en que el **tipo de cambio** sea de **17.88** pesos por dólar estadounidense al cierre de **2023**, mejor que la proyección de 17.95 de la encuesta anterior. Se anticipa un **crecimiento del PIB de 2.7%** en **2023**, 0.3 puntos porcentuales por encima de la proyección de hace quince días. Para **2024**, la mediana de las estimaciones de crecimiento del PIB permaneció en **1.5%**.
- El **Indicador Mensual de la Actividad Industrial (IMAI)** de **junio 2023** a tasa mensual y con cifras desestacionalizadas aumentó **0.6%**, en mayo pasado el incremento fue **1%**. Por componente se presentaron crecimientos mensuales en la **Construcción con 2.2%**, la **Generación, transmisión y distribución de energía eléctrica, suministro de agua y de gas por ductos al consumidor final, de 0.9%** e **Industrias manufactureras, de 0.2%** y la Minería de **0.0%**. A tasa anual y con series desestacionalizadas, el IMAI de **junio** avanzó **3.6%** y en el mes de mayo de 2023 fue de **2.8%**, en términos reales.

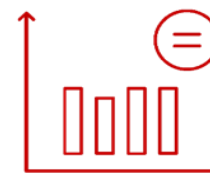
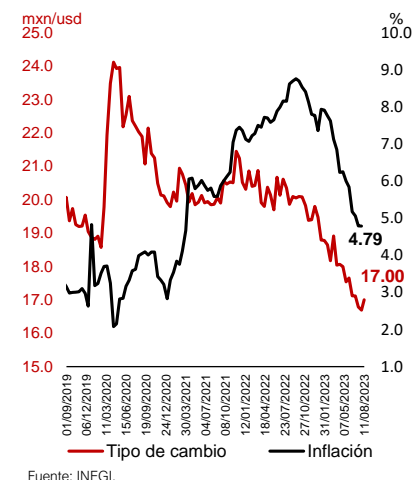
Entorno Internacional

- **Aumenta la inflación general anual de Estados Unidos.** El **Índice de Precios al Consumidor (IPC)** de **julio de 2023**, muestra un incremento en el precio de bienes y servicios a tasa mensual de **0.2%**, igual a lo que alcanzó en el mes de junio pasado. La **inflación general anual llegó a 3.2%**, ligeramente mayor al 3.0% reportado en junio del mismo año. La **inflación subyacente** tuvo una variación mensual de **0.2%**, igual al mes previo y una anual de **4.7%**, menor a los 4.8% reportados en junio de 2023. En el mes de julio del presente año y a tasa anual los **alimentos** subieron **4.9%**, mientras que la **energía** bajó **-12.5%**.
- **Continúan a la baja las solicitudes de hipotecas en Estados Unidos.** De acuerdo información de la **Asociación de Banqueros de Hipotecas** el número de solicitudes de hipotecas, de la semana que finalizó el **4 de agosto de 2023**, fue de **149.9 mil** unidades y representa una **baja de -4.2 mil solicitudes** con relación a las ingresadas una semana antes, cuando fueron de **154.1 mil**. Implica un descenso de **-3.1%** en una semana, y representa la tercera semana consecutiva que se registran retrocesos en las solicitudes de hipotecas para los nuevos compradores en el mercado de la vivienda.
- **Mejora la confianza de los inversionistas en la zona del euro.** De acuerdo con el **Índice Sentix** en **agosto de 2023**, se reporta que el **nivel de confianza de los inversionistas sobre la actividad económica de la zona del euro** alcanzó **-18.9 puntos**. Aun cuando el índice acumula **17 meses** consecutivos por **debajo del umbral de cero puntos**, representa una sutil señal de optimismo al revertir la tendencia negativa que sumaba tres meses consecutivos disminuyendo.
- **Aumenta la balanza comercial en China.** La **Balanza Comercial de China** en **julio de 2023** se incrementó a **80.6 millones** de dólares, **9.98 millones** más de los 70.62 millones registrados en junio de 2023. Al interior, se compone por una **demanda interna** que sumó un total de **201.16 millones** y de las **exportaciones** que fueron de **281.76 millones**, un mes antes los registros fueron de 214.70 millones y 285.32 millones para importaciones y exportaciones, respectivamente. Este desempeño de la balanza comercial está guiado por una reducción mensual de las importaciones de 6%, mientras las exportaciones se redujeron 1%.

Para la siguiente semana

- Para la semana del **14 al 18 de agosto de 2023**. En el ámbito internacional; **Estados Unidos** publicará el **Indicador de producción manufacturera** y las **ventas al por menor**. La **zona del euro** publicará la segunda estimación del **Producto Interno Bruto** y el **Índice de Precios al Consumidor**. En **China** se publicará la **tasa de desempleo**. En el ámbito nacional se publicará el **Indicador Oportuno de la Actividad Económica** y **Encuesta Mensual de la Industria Manufacturera**.

Tipo de cambio e inflación



11.25%

Objetivo de la Tasa de Interés Interbancaria a un día en México

IPC y precio de la mezcla mexicana de petróleo



II. Indicadores Económicos

Inflación quincenal crecimiento % anual



Afiliados al IMSS mensual miles de trabajadores




























Tasa CETES %



Estados Unidos

	Periodo	Última cifra	Cifra anterior	Variación % cifra anterior	Variación % anual
PIB <i>BDD a precios 2012</i>	Trim 2-2023	20.4	20.3		0.6%  2.4%
Tasa de desempleo %	jul-23	3.5	3.6		-0.1 pp ³  0.0 pp ³
Tasa de interés FED <i>límite superior %</i>	jul-23	5.50	5.25		0.3 pp ³  3.0 pp ³
Prod. Manufacturera <i>Índ (2008=100)</i>	jun-23	101.8	102.8		-0.9%  -0.4%

Información nacional

PIB real <i>BDP (a precios 2013)</i>	Trim 2-2023	18,932	18,762		0.9%  3.6%
IGAE ^{1,2} <i>Índ (2013=100)</i>	may-23	115.0	115.1		0.0%  3.2%
Inversión fija bruta ² <i>Índ (2013=100)</i>	may-23	112.7	107.8		4.5%  15.1%
Inv. Cons. Residencial ² <i>Índ (2013=100)</i>	may-23	96.8	90.6		6.8%  1.5%
Prod. Industrial ² <i>Índ (2013=100)</i>	jun-23	104.3	103.7		0.6%  3.6%
Prod. Ind. Construcción ² <i>Índ (2013=100)</i>	jun-23	99.9	97.8		2.2%  11.9%
Consumo privado ² <i>Índ (2013=100)</i>	may-23	124.1	124.5		-0.3%  3.0%
Ventas ANTAD TT ⁴ <i>Crec. Nominal</i>	jul-23	9.2	12.4	 -	3.20 pp ³  - 5.00 pp ³
Ventas ANTAD TI ⁵ <i>Crec. Nominal</i>	jul-23	6.3	9.3	 -	3.00 pp ³  - 5.40 pp ³
Tasa de desempleo <i>% de la PEA</i>	jun-23	2.68	2.97		-9.7%  -20.7%
PEA <i>% de la población (15+ años)</i>	jun-23	60.1	60.0		0.2%  0.5%
Tasa de Informalidad <i>% población ocupada</i>	jun-23	55.3	55.2		0.3%  -0.7%
Empleados IMSS <i>Miles de trabajadores</i>	jul-23	21,885	21,887		0.0%  3.8%
Salario prom. IMSS <i>Pesos nominales</i>	jul-23	536.8	534.1		0.5%  10.6%


Notas: TCA: Tasa de Crecimiento Anual, TCM: Tasa de Crecimiento Mensual, MMD: Miles de Millones de Dólares, MDP: Millones de pesos, MMP: Miles de Millones de Pesos, BDP: Billones de Pesos, N/A: No Aplica. 1/Indicador Global de la Actividad Económica, 2/Series desestacionalizadas, 3/PP: Puntos Porcentuales. En lugar de variaciones porcentuales, se reportan variaciones en puntos porcentuales, 4/Tiendas Totales, 5/Tiendas Iguales. ▲ Representa variaciones por arriba del 100%, ▼ Representa variaciones por debajo del -100%.

El sombreado indica actualización de la información durante la última semana.

Mezcla mexicana de petróleo dólares por barril

11/08/2023

79.56


Var % con respecto a la
cifra anterior  0.5%



Índice de Precios y Cotizaciones índice

11/08/2023

53,562


Var % con respecto a la
cifra anterior  -0.8%



Tipo de cambio (peso) pesos por dólar





















11/08/2023

17.00

Var % con respecto a la
cifra anterior  -0.3%



Información nacional

	Periodo	Última cifra	Cifra anterior	Variación % cifra anterior	Variación % anual
Inflación TCA	31/07/2023	4.79	4.79	 0.00 pp ³	 -3.36 pp ³
Inflación Sub. TCA	31/07/2023	6.64	6.76	 -0.12 pp ³	 -1.01 pp ³
Inflación no Sub. TCA	31/07/2023	-0.67	-0.97	 0.30 pp ³	 -10.32 pp ³
Riesgo país Índice TCA	10/08/2023	364.0	364.0	 1.1%	 -14.2%
RI ⁶ MMD	28/07/2023	203.9	204.2	 -0.1%	 2.2%
Prod. De petróleo MDB	jun-23	1,609.0	1,611.0	 -0.1%	 -5.5%
Balance Público ⁷ MMP	ene - jun 2023	-395.3	-137.2		
Balance Primario MMP	ene - jun 2023	147.3	217.8	 -32.4%	 -23.1%
FSCNB ⁸ BDP	Trim 1-2023	11,366.2	11,451.0	 -0.7%	 4.5%
SHRFSP ⁹ BDP	Trim 1-2023	14.0	14.1	 -0.5%	 6.6%

Sector económico

Déficit CC ¹⁰ MMDP	Trim 1-2023	-14.3	2.6		 -15.5%
Déficit BC ¹¹ MMDP	ene - jun 2023	-9.4	-8.0	 17.9%	 42.8%
Exportaciones totales MMDP	ene - jun 2023	294.0	244.3	 20.3%	 3.8%
Importaciones totales MMDP	ene - jun 2023	303.4	252.3	 20.3%	 1.3%
Déficit BP ¹² MMDP	ene - jun 2023	-12.9	-11.90	 -8.6%	 20.7%
IED ^{1,13} en México MMDP	Trim 1-2023	18.6	1.8	 948.6%	 -18.2%
Remesas MMDP	jun-23	5.6	5.7	 -2.1%	 712.0%

Notas: TCA: Tasa de Crecimiento Anual, TCM: Tasa de Crecimiento Mensual, MMD: Miles de Millones de Dólares, MDP: Millones de pesos, MMP: Miles de Millones de Pesos, BDP: Billones de Pesos, N/A: No Aplica. 1/Indicador Global de la Actividad Económica, 6/Reservas internacionales, 7/Diferencia entre Ingreso y Gasto del Sector Público en lo que va del año, 8/Financiamiento a sectores no bancarios, 9/Saldo histórico de los requerimientos financieros del sector público, 10/Cuenta corriente, 11/Balanza Comercial, 12/Balance público, 13/Inversión Extranjera Directa, ▲ Representa variaciones por arriba del 100%, ▼ Representa variaciones por debajo del -100%.

El sombreado indica actualización de la información durante la última semana.

Riesgo país índice

10/08/2023

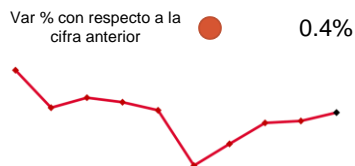
364



Tipo de cambio (euro) euros por dólar

11/08/2023

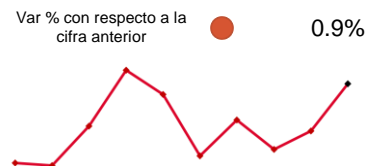
0.91



Tipo de cambio (yuan) yuanes por dólar

11/08/2023

7.24



Mercado financiero

	Periodo	Última cifra	Cifra anterior		Variación % cifra anterior		Variación % anual
Tipo de cambio							
Peso mexicano (FIX) MXN/USD	11/08/2023	17.00	17.06	↓	-0.3%	↓	-16.6%
Euro EUR/USD	11/08/2023	0.91	0.91	↑	0.4%	↓	-7.1%
Yuan chino CNY/USD	11/08/2023	7.24	7.17	↑	0.9%	↑	7.0%
Real brasileño BRL/USD	11/08/2023	4.89	4.86	↑	0.3%	↓	-5.3%
Precio de commodities							
Petróleo MM¹⁴ dls/b	11/08/2023	79.6	79.2	↑	0.5%	↓	-5.9%
Mercado accionario							
IPC^{2,15} Índice	11/08/2023	53,562	53,991	↓	-0.8%	↑	14.6%
Dow Jones Índice	11/08/2023	35,216	35,066	↑	0.4%	↑	7.4%
S&P 500 Índice	11/08/2023	4,456	4,478	↓	-0.5%	↑	7.5%
Tasas de Interés							
Tasa de CETES %	11/08/2023	11.25	11.28	↓	-0.03 pp ³	↑	3.55 pp ³
Tasa hip. 30 años EUA¹⁶ %	04/08/2023	7.09	7.09	→	0.00 pp ³	↑	1.62 pp ³
Tasa bono 10 años %	11/08/2023	9.04	9.01	↑	0.03 pp ³	↑	0.59 pp ³

Notas: TCA: Tasa de Crecimiento Anual, TCM: Tasa de Crecimiento Mensual, MMD: Miles de Millones de Dólares, MDP: Millones de pesos, MMP: Miles de Millones de Pesos, BDP: Billones de Pesos, N/A: No Aplica. 2/Series desestacionalizadas, 14/Mezcla Mexicana, 15/Índice de precios y cotizaciones 16/Tasa de Mortgage Bankers Association (MBA), tasa fija a 30 años,▲ Representa variaciones por arriba del 100%, ▼ Representa variaciones por debajo del -100%.

El sombreado indica actualización de la información durante la última semana.

AVISO LEGAL. Es indispensable que la o el usuario lea el presente Aviso previamente y lo evalúe de forma cuidadosa, de tal manera que esté consciente de que se sujeta a él en el momento que accede a la información, por lo que si la o el usuario no estuviera de acuerdo total o parcialmente con el presente documento, deberá abstenerse de utilizar la información en cualquiera de sus partes o secciones. **Términos y condiciones.** Los términos y condiciones que a continuación se presentan constituyen el acuerdo entre el Infonavit y cualquier usuario que consulte, utilice, publique, promocione o realice cualquier acto que se derive del uso o manejo de la presente información, entendiéndose por usuario a cualquier persona que acceda a la misma y ello implica su adhesión plena e incondicional a estos términos y condiciones que forman parte del presente Aviso Legal. La o el usuario reconoce que cualquier uso que realice de la información no le implica ningún derecho de propiedad sobre la misma, sea cualquiera de sus elementos o contenidos. El Infonavit se reserva el derecho a modificar, en cualquier momento y sin aviso previo, la presentación, configuración, información, contenidos y, en general, cualquier parte o aspecto relacionado directa o indirectamente con la información. El Infonavit no controla y no garantiza la ausencia de virus en la información, ni de otros elementos que puedan producir alteraciones en el sistema informático del usuario (software y/o hardware) o en los documentos electrónicos y ficheros almacenados en su sistema informático. Al ser una institución de servicio social, sin fines de lucro, independiente y ajena a partidarios religiosos, el Infonavit no permite la publicación de contenidos que contravengan a este carácter y se reserva el derecho de publicar o sugerir sitios, subsitios o material ajenos a la presente información y al Infonavit, que considere de interés para las y los usuarios. En caso de hacerlo, el Infonavit no es responsable en forma alguna de dichos sitios y materiales, así como del acceso o uso por parte de la o el usuario de los mismos. El Infonavit se reserva el derecho a negar o retirar el acceso a la información en cualquier momento y sin previo aviso, por iniciativa propia o a petición de cualquier persona, a cualquier usuario por cualquier motivo, incluyendo sin limitación a aquellas o aquellos que den un uso indebido a la información, a cualquiera de sus partes o secciones, o que incumplan total o parcialmente lo previsto en el presente Aviso. La o el usuario es responsable de cualquier daño y/o perjuicio de cualquier naturaleza que ocasionara por incumplir el presente Aviso o cualquier normatividad aplicable, por lo que deslinda al Infonavit de toda responsabilidad civil, penal, administrativa o de cualquier otra índole. Cualquier derecho que no se haya conferido expresamente en este documento se entiende reservado al Infonavit. Acceso y utilización de la información La o el usuario se compromete a utilizar la información conforme a las leyes aplicables, a lo dispuesto en este Aviso y con respeto al orden público. La o el usuario se obliga a utilizar la información o cualquier aspecto relacionado con él, de una manera en que no lesione derechos o intereses del Infonavit, de personas vinculadas a éste, directa o indirectamente, o de terceros. La o el usuario utilizará la información de una manera en la que no los dañe, inutilice, deteriore o menoscabe total o parcialmente. El Infonavit no será responsable por la interpretación y aplicación que la o el usuario haga de los resultados obtenidos a través del uso de la información, por lo que la o el usuario reconoce y acepta que cualquier decisión basada en su interpretación es bajo su exclusiva y estricta responsabilidad, excluyendo al Infonavit de compromiso alguno. El Infonavit no se responsabiliza por el uso incorrecto de la información descrita o contenida en este documento y no asume ninguna responsabilidad por el uso que alguien haga de la información. La información, estimaciones y pronósticos de este documento representan la opinión de la Coordinación General de Investigación y Finanzas, y no debe ser considerada como la posición oficial del Infonavit. Este material no debe ser modificado, reproducido o distribuido sin el previo consentimiento del Infonavit. Los datos no deben ser utilizados para fines oficiales, legales, comerciales o de ningún otro tipo sin previo consentimiento del Infonavit. De ahí que la o el usuario deberá abstenerse de obtener o intentar obtener información, mensajes, gráficos, dibujos, archivos de imagen, software y, en general, cualquier clase de material accesible al público.

Este reporte fue elaborado por: Hugo Alejandro Garduño Arredondo, Gabriel Darío Ramírez Sierra, Alayn Alejandro González Martínez, Luis Gerardo Zapata Barrientos, Mitzi Yael Camba Almonaci, Miguel Monroy Cruz, Francisco Felipe Villegas Rojas, Isaac Medina Martínez, Ethel Coral Muro Contreras, Víctor Romualdo Mínero Peña, Carlía Carrera Rodríguez, Alejandra del Rocío Ballado Cortés.