

Boletín económico semanal del 30 de octubre al 3 de noviembre de 2023

I. Información económica a destacar

Entorno Nacional

- **Crece la economía mexicana en el tercer trimestre de 2023.** La Estimación Oportuna del Producto Interno Bruto al tercer trimestre de 2023, con cifras ajustadas por estacionalidad, muestra un **aumento trimestral del PIB de 0.9%**, en términos reales. A su interior, y a tasa trimestral, las **actividades primarias crecieron 3.2%**, las **secundarias 1.4%** y las **terciarias en 0.6%**. A **tasa anual** y con series ajustadas estacionalmente, la estimación oportuna del PIB mostró un **aumento en términos reales de 3.3%**. Por actividad económica, las **actividades primarias incrementaron 5.3%**, las **secundarias, 4.5%** y las **terciarias, 2.5%**.
- **Sube la formación de capital en México.** El Indicador Mensual de la Formación Bruta de Capital Fijo (FBCF) de agosto de 2023, con cifras desestacionalizadas, **incrementó 3.1% a tasa mensual**, en julio del mismo año había tenido un incremento de 0.5%. Por componente representó que los **gastos en construcción aumentaran 5.2%**, impulsado por un **crecimiento en la construcción no residencial de 10.9%**, mientras que la **construcción residencial cayó -3.6%**. El componente de **maquinaria y equipo subió a 0.9%**, y la formación de capital de los bienes nacionales e importados subieron a 0.6% y 0.9%, respectivamente. A **tasa anual** y con series desestacionalizadas, la **FBCF aumentó a 31.5%** y es una mejora de los **29.5%** que en términos reales subió en el periodo pasado.
- **Descienden los pedidos de los gerentes de compra de manufacturas.** De acuerdo con el Indicador de Pedidos Manufactureros (IPM) de octubre de 2023, se presentó un retroceso de **-2.8 puntos respecto de septiembre de 2023**, y el **indicador se ubicó en 48.5 puntos**, esta es la primera vez en nueve meses que se ubica por debajo del umbral de 50 puntos. A su interior, se reportaron **reducciones mensuales en pedidos de -5.0 puntos**, en **producción de -6.08**, en **personal ocupado de -0.54**, en **oportunidad en la entrega de insumos de proveedores de -0.22** y en **inventarios de insumos se tuvo un incremento de 0.36 puntos**.
- **Disminuyen las expectativas de inflación, aumentan las del crecimiento económico para 2023 y 2024, y se mantienen para la tasa de interés.** De acuerdo con la encuesta sobre las expectativas de los especialistas en economía del sector privado de **octubre del 2023**, se espera que la **inflación general para 2023 sea de 4.60%**, en la encuesta de septiembre había sido de 4.66%. Para el 2024 se estima permanezca en 4.00%, igual a lo estimado en la encuesta anterior. El **crecimiento del PIB a tasa anual para 2023, se espera sea de 3.29%**, la proyección anterior fue 3.20%. La **expectativa de 2024 es de 2.00%**, mayor al 1.9% de la encuesta anterior. Sobre la **tasa de fondeo interbancario, las expectativas para 2023 estiman que se ubique en 11.25%**, igual a la encuesta anterior y para el 2024 se espera permanezca en 9.25% mayor a los 9.00% de la encuesta de septiembre 2023.

Entorno Internacional

- **Aumenta la tasa de desempleo en los Estados Unidos.** El indicador de **nóminas no agrícolas de octubre 2023** muestra un incremento de **150 mil nuevos empleos**, en septiembre pasado estos habían crecido a 297 mil y un año antes se habían alcanzado 261 mil. Particularmente, para el sector manufacturero se observa una caída en el último mes de **-35 mil empleos**. Con esto, la **tasa de desempleo de los Estados Unidos llegó a 3.9%**, mayor a los **3.8%** del mes de septiembre del mismo año. El nivel más alto desde enero de 2022.
- **El objetivo de la tasa de interés en Estados Unidos se mantiene.** El **Comité del Mercado Abierto (FOMC) de la Reserva Federal de Estados Unidos, decidió mantener el objetivo de la tasa de interés de fondos federales en un rango de entre 5.25% y 5.50%**. El FOMC destacó que esta decisión toma en cuenta que la inflación se aceleró a **3.7%** en septiembre de 2023, por encima de las expectativas del mercado (3.6%), y que el mercado laboral y el PIB muestran que la economía sigue mostrando fortaleza.
- **Mejoran las órdenes de compra en el sector manufactura y servicios en Estados Unidos.** El **Índice de Gerentes de Compras (PMI) del sector manufacturero de octubre de 2023** se ubicó en **50.0 puntos**, 0.2 puntos más que el mes anterior y el mayor nivel desde abril de 2023. Por su parte, el **PMI del sector servicios llegó a 50.6 puntos** lo que representa un aumento de 0.5 puntos respecto del mes anterior, y se mantiene en zona de expansión.
- **Baja la economía en la zona del euro.** El **Producto Interno Bruto (PIB) del tercer trimestre de 2023** registró un crecimiento trimestral de **-0.10%**, representa un retroceso después de que en el segundo trimestre el presente año había crecido a **0.20%** a tasa trimestral. A **tasa anual**, el PIB creció **0.1%**, se mantiene en crecimiento positivo, aunque representa una ralentización respecto al crecimiento de **0.5%** que tuvo en el segundo trimestre del 2023.

Para la siguiente semana

- Para la semana del **6 al 10 de noviembre de 2023**. En el ámbito internacional; Estados Unidos publicará el indicador de **solicitudes de desempleo**, el **Índice de Confianza del Consumidor y la Balanza Comercial**. La zona del euro publicará el **Índice de Confianza del Inversor** y las **ventas minoristas**. En el ámbito nacional; se publicará la **Encuesta Nacional sobre Confianza del Consumidor**, el **Índice Nacional de Precios al Consumidor**, el **Indicador Mensual de la Actividad Industrial por Entidad Federativa** y la **Balanza Comercial de Mercancías de México**.

Tipo de cambio e inflación

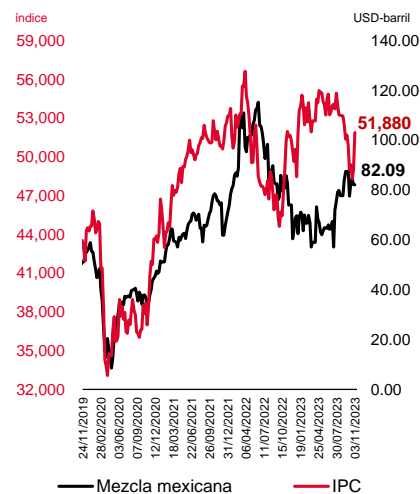


Fuente: INEGI.



Crecimiento anual del PIB de México en el tercer trimestre de 2023.

IPC y precio de la mezcla mexicana de petróleo



Fuente: INEGI.

II. Indicadores Económicos



	Periodo	Última cifra	Cifra anterior	Variación % cifra anterior	Variación % anual
PIB <i>BDD a precios 2012</i>	Trim 3 -2023	22.5	22.2	↑ 1.2%	↑ 4.9%
Tasa de desempleo %	oct-23	3.9	3.8	↑ 0.1 pp ³	↑ 0.2 pp ³
Tasa de interés FED <i>límite superior %</i>	oct-23	5.50	5.50	→ 0.0 pp ³	↑ 1.5 pp ³
Prod. Manufacturera <i>Índ (2008=100)</i>	sep-23	100.4	101.2	↓ -0.8%	↓ -0.9%

Información nacional

PIB real <i>BDP (a precios 2013)</i>	Trim 3-2023	25,208	24,962	↑ 0.9%	↑ 3.3%
IGAE ^{1,2} <i>Índ (2013=100)</i>	ago-23	104.0	103.6	↑ 0.4%	↑ 3.5%
Inversión fija bruta ² <i>Índ (2013=100)</i>	jul-23	122.1	118.4	↑ 3.1%	↑ 31.5%
Inv. Cons. Residencial ² <i>Índ (2013=100)</i>	ago-23	83.0	86.2	↓ -3.6%	↓ -1.5%
Prod. Industrial ² <i>Índ (2013=100)</i>	ago-23	105.4	105.1	↑ 0.3%	↑ 5.0%
Prod. Ind. Construcción ² <i>Índ (2013=100)</i>	ago-23	112.8	110.2	↑ 2.4%	↑ 30.1%
Consumo privado ² <i>Índ (2013=100)</i>	ago-23	108.7	108.2	↑ 0.5%	↑ 4.0%
Ventas ANTAD TT ⁴ <i>Crec. Nominal</i>	sep-23	7.8	6.0	↑ 1.80 pp ³	↓ -2.80 pp ³
Ventas ANTAD TI ⁵ <i>Crec. Nominal</i>	sep-23	4.8	3.1	↑ 1.70 pp ³	↓ -3.40 pp ³
Tasa de desempleo <i>% de la PEA</i>	sep-23	2.70	2.72	↓ -0.5%	↓ -13.7%
PEA <i>% de la población (15+ años)</i>	sep-23	60.4	60.5	↓ -0.3%	↑ 1.2%
Tasa de Informalidad <i>% población ocupada</i>	sep-23	54.2	55.1	↓ -1.7%	↓ -2.3%
Empleados IMSS <i>Miles de trabajadores</i>	sep-23	22,129	21,997	↑ 0.6%	↑ 3.4%
Salario prom. IMSS <i>Pesos nominales</i>	sep-23	532.2	535.5	↓ -0.6%	↑ 10.7%

Notas: TCA: Tasa de Crecimiento Anual, TCM: Tasa de Crecimiento Mensual, MMD: Miles de Millones de Dólares, MDP: Millones de pesos, MMP: Miles de Millones de Pesos, BDP: Billones de Pesos, N/A: No Aplica. 1/Indicador Global de la Actividad Económica, 2/Series desestacionalizadas, 3/PP: Puntos Porcentuales. En lugar de variaciones porcentuales, se reportan variaciones en puntos porcentuales. 4/Tiendas Totales, 5/Tiendas Iguales. ▲ Representa variaciones por arriba del 100%, ▼ Representa variaciones por debajo del -100%.

El sombreado indica actualización de la información durante la última semana.

Mezcla mexicana de petróleo
dólares por barril

03/11/2023

82.09

Var % con respecto a la cifra anterior → 0.0%



Índice de Precios y Cotizaciones
índice

03/11/2023

51,880

Var % con respecto a la cifra anterior ↑ 5.9%



Tipo de cambio (peso)
pesos por dólar

03/11/2023

17.41

Var % con respecto a la cifra anterior ● -3.7%



Información nacional

	Periodo	Última cifra	Cifra anterior	Variación % cifra anterior	Variación % anual
Inflación TCA	15/10/2023	4.27	4.45	-0.18 pp³	-4.27 pp³
Inflación Sub. TCA	15/10/2023	5.54	5.76	-0.22 pp³	-2.85 pp³
Inflación no Sub. TCA	15/10/2023	0.48	0.60	-0.12 pp³	-8.46 pp³
Riesgo país Índice TCA	02/11/2023	367.0	381.0	-1.1%	-11.1%
RI ⁶ MMD	20/10/2023	204.2	204.1	0.1%	3.8%
Prod. De petróleo MDB	sep-23	1,593.0	1,602.0	-0.6%	-5.5%
Balance Público ⁷ MMP	ene - sep 2023	-645.3	-512.7	-25.9%	-85.2%
Balance Primario MMP	ene - sep 2023	111.9	155.7	-28.1%	-45.0%
FSCNB ⁸ BDP	Trim 2-2023	11,370.4	11,331.4	0.3%	2.6%
SHRFSP ⁹ BDP	Trim 2-2023	14.1	14.0	0.5%	6.2%

Sector económico

Déficit CC ¹⁰ MMDP	Trim 2-2023	6.2	-20.3	▼	▲
Déficit BC ¹¹ MMDP	ene - sep 2023	-8.4	-7.6	↑	↑ 64.5%
Exportaciones totales MMDP	ene - sep 2023	445.5	395.0	↑	↑ 3.0%
Importaciones totales MMDP	ene - sep 2023	454.0	402.7	↑	↓ -0.5%
Déficit BP ¹² MMDP	ene - sep 2023	-16.7	-15.52	↓	↑ 39.2%
IED ^{1,13} en México MMDP	Trim 2-2023	5.7	23.4	↓	↓ -31.3%
Remesas MMDP	sep-23	5.6	5.6	↑	↑ 712.0%

Notas: TCA: Tasa de Crecimiento Anual, TCM: Tasa de Crecimiento Mensual, MMD: Miles de Millones de Dólares, MDP: Millones de pesos, MMP: Miles de Millones de Pesos, BDP: Billones de Pesos, N/A: No Aplica. 1/Indicador Global de la Actividad Económica, 6/Reservas internacionales, 7/Diferencia entre Ingreso y Gasto del Sector Público en lo que va del año, 8/Financiamiento a sectores no bancarios, 9/Saldo histórico de los requerimientos financieros del sector público, 10/Cuenta corriente, 11/Balanza Comercial, 12/Balance público, 13/Inversión Extranjera Directa. ▲ Representa variaciones por arriba del 100%, ▼ Representa variaciones por debajo del -100%.

El sombreado indica actualización de la información durante la última semana.

Riesgo país
índice

02/11/2023

367


Var % con respecto a la cifra anterior  -1.1%



Tipo de cambio (euro)
euros por dólar

03/11/2023

0.93

Var % con respecto a la cifra anterior  -1.6%

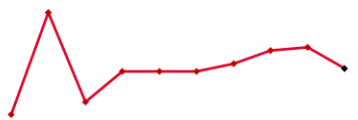


Tipo de cambio (yuan)
yuanes por dólar

03/11/2023

7.30

Var % con respecto a la cifra anterior  -0.2%



Mercado financiero

	Periodo	Última cifra	Cifra anterior		Variación % cifra anterior		Variación % anual
Tipo de cambio							
Peso mexicano (FIX) MXN/USD	03/11/2023	17.41	18.08	↓	-3.7%	↓	-12.2%
Euro EUR/USD	03/11/2023	0.93	0.95	↓	-1.6%	↓	-7.2%
Yuan chino CNY/USD	03/11/2023	7.30	7.32	↓	-0.2%	↑	0.7%
Real brasileño BRL/USD	03/11/2023	4.89	5.01	↓	-2.5%	↓	-7.7%
Precio de commodities							
Petróleo MM¹⁴ dls/b	03/11/2023	82.1	82.1	→	0.0%	↓	-0.6%
Mercado accionario							
IPC^{2,15} Índice	03/11/2023	51,880	48,974	↑	5.9%	↑	5.7%
Dow Jones Índice	03/11/2023	34,080	32,418	↑	5.1%	↑	3.7%
S&P 500 Índice	03/11/2023	4,356	4,117	↑	5.8%	↑	11.7%
Tasas de Interés							
Tasa de CETES %	03/11/2023	11.09	11.26	↓	-0.17 pp ³	↑	1.84 pp ³
Tasa hip. 30 años EUA¹⁶ %	27/10/2023	7.86	7.90	↓	-0.04 pp ³	↑	0.70 pp ³
Tasa bono 10 años %	03/11/2023	9.86	10.11	↓	-0.25 pp ³	↑	0.12 pp ³

Notas: TCA: Tasa de Crecimiento Anual, TCM: Tasa de Crecimiento Mensual, MMD: Miles de Millones de Dólares, MDP: Millones de Pesos, MMP: Miles de Millones de Pesos, BDP: Billones de Pesos, N/A: No Aplica. 2/Series desestacionalizadas, 14/Mezcla Mexicana, 15/Índice de precios y cotizaciones 16/Tasa de Mortgage Bankers Association (MBA), tasa fija a 30 años.▲ Representa variaciones por arriba del 100%, ▼ Representa variaciones por debajo del -100%.

El sombreado indica actualización de la información durante la última semana.

AVISO LEGAL. Es indispensable que la o el usuario lea el presente Aviso previamente y lo evalúe de forma cuidadosa, de tal manera que esté consciente de que se sujeta a él en el momento que accede a la información, por lo que si la o el usuario no estuviera de acuerdo total o parcialmente con el presente documento, deberá abstenerse de utilizar la información en cualquiera de sus partes o secciones. **Términos y condiciones.** Los términos y condiciones que a continuación se presentan constituyen el acuerdo entre el Infonavit y cualquier usuario que consulte, utilice, publique, promocione o realice cualquier acto que se derive del uso o manejo de la presente información, entendiéndose por usuario a cualquier persona que acceda a la misma y ello implica su adhesión plena e incondicional a estos términos y condiciones que forman parte del presente Aviso Legal. La o el usuario reconoce que cualquier uso que realice de la información no le implica ningún derecho de propiedad sobre la misma, sea cualquiera de sus elementos o contenidos. El Infonavit se reserva el derecho a modificar, en cualquier momento y sin aviso previo, la presentación, configuración, información, contenidos y, en general, cualquier parte o aspecto relacionado directa o indirectamente con la información. El Infonavit no controla y no garantiza la ausencia de virus en la información, ni de otros elementos que puedan producir alteraciones en el sistema informático del usuario (software y/o hardware) o en los documentos electrónicos y ficheros almacenados en su sistema informático. Al ser una institución de servicio social, sin fines de lucro, independiente y ajena a partidismos religiosos, el Infonavit no permite la publicación de contenidos que contravengan a este carácter y se reserva el derecho de publicar o sugerir sitios, subsitios o material ajenos a la presente información y al Infonavit, que considere de interés para las y los usuarios. En caso de hacerlo, el Infonavit no es responsable en forma alguna de dichos sitios y materiales, así como del acceso o uso por parte de la o el usuario de los mismos. El Infonavit se reserva el derecho a negar o retirar el acceso a la información en cualquier momento y sin previo aviso, por iniciativa propia o a petición de cualquier persona, a cualquier usuario por cualquier motivo, incluyendo sin limitación a aquellas o aquellos que den un uso indebido a la información, a cualquiera de sus partes o secciones, o que incumplan total o parcialmente lo previsto en el presente Aviso. La o el usuario es responsable de cualquier daño y/o perjuicio de cualquier naturaleza que ocasionara por incumplir el presente Aviso o cualquier normatividad aplicable, por lo que deslinda al Infonavit de toda responsabilidad civil, penal, administrativa o de cualquier otra índole. Cualquier derecho que no se haya conferido expresamente en este documento se entiende reservado al Infonavit. Acceso y utilización de la información La o el usuario se compromete a utilizar la información conforme a las leyes aplicables, a lo dispuesto en este Aviso y con respeto al orden público. La o el usuario se obliga a utilizar la información o cualquier aspecto relacionado con él, de una manera en que no lesione derechos o intereses del Infonavit, de personas vinculadas a éste, directa o indirectamente, o de terceros. La o el usuario utilizará la información de una manera en la que no los dañe, inutilice, deteriore o menoscabe total o parcialmente. El Infonavit no será responsable por la interpretación y aplicación que la o el usuario haga de los resultados obtenidos a través del uso de la información, por lo que la o el usuario reconoce y acepta que cualquier decisión basada en su interpretación es bajo su exclusiva y estricta responsabilidad, excluyendo al Infonavit de compromiso alguno. El Infonavit no se responsabiliza por el uso incorrecto de la información descrita o contenida en este documento y no asume ninguna responsabilidad por el uso que alguien haga de la información. La información, estimaciones y pronósticos de este documento representan la opinión de la Coordinación General de Investigación y Finanzas, y no debe ser considerada como la posición oficial del Infonavit. Este material no debe ser modificado, reproducido o distribuido sin el previo consentimiento del Infonavit. Los datos no deben ser utilizados para fines oficiales, legales, comerciales o de ningún otro tipo sin previo consentimiento del Infonavit. De ahí que la o el usuario deberá abstenerse de obtener o intentar obtener información, mensajes, gráficos, dibujos, archivos de imagen, software y, en general, cualquier clase de material accesible al público.

Este reporte fue elaborado por: Hugo Alejandro Garduño Arredondo, Gabriel Darío Ramírez Sierra, Alayn Alejandro González Martínez, Luis Gerardo Zapata Barrientos, Mitzi Yael Camba Almonaci, Miguel Monroy Cruz, Francisco Felipe Villegas Rojas, Isaac Medina Martínez, Ethel Coral Muro Contreras, Víctor Romualdo Minerio Peña, Carla Carrera Rodríguez, Alejandra del Rocio Ballado Cortés.