

Informe económico semanal del 12 al 16 de junio de 2023

I. Información económica a destacar

Entorno Nacional

- **Suben las ventas en las tiendas de autoservicio de México.** El informe de la **Asociación Nacional de Tiendas de Autoservicios (ANTAD)** de **mayo 2023** muestra que las ventas de las **Tiendas de más de un año de operación** y en cifras nominales aumentaron en **1.3%**. Con respecto al informe de abril del mismo año, el aumento se quedó a **4.9 pp** para igualar el **6.2%** que incrementaron entonces las ventas. Las ventas de **Tiendas Totales**, incluyendo las tiendas abiertas de los últimos 12 meses y a tasa anual, creció en ventas a **4.0%** en mayo de 2023, igual al crecimiento reportado en abril del mismo año. **Las ventas acumuladas** de más de 47 mil tiendas que conforman la ANTAD **al quinto mes de 2023 ascendieron a \$593.6 miles de millones de pesos.**
- **Aumenta el personal ocupado en la industria de manufacturas.** De acuerdo con la **Encuesta Mensual de la Industria Manufacturera (EMIM)** de **abril de 2023** y con datos ajustados por estacionalidad, se muestra que el **personal ocupado total del sector manufacturero creció 0.1%** a tasa mensual, en **marzo** dicho indicador había reportado **0.0% de incremento.** En abril de este año **las horas trabajadas por el personal ocupado total aumentaron 1.1%** y las **remuneraciones medias reales pagadas subieron 0.3%**. A tasa anual y con cifras ajustadas por estacionalidad, el **personal ocupado total descendió -0.3%**, las **horas trabajadas por el personal ocupado total, -0.4%** y las **remuneraciones medias reales incrementaron 2.3%**.
- **Se mantienen expectativas de crecimiento para la economía mexicana.** De acuerdo con los resultados de la **encuesta de Bloomberg** de **junio 2023**, se proyecta un **crecimiento promedio** para la economía mexicana en **2023 de 2.0%**, igual que lo estimado en la encuesta de **mayo**, para **2024 de 1.5** a diferencia de **1.6%** de la encuesta previa y para **2025 de 2.0%**, menor a **2.1%** estimado anteriormente. **La inflación** que proyectan los 26 economistas encuestados entre el 9 y 14 de junio es de **5.72%** para **2023** contra **5.81%** de la encuesta anterior, para **2024** se estima que sea de **4.00%** a diferencia de **4.05%** anterior y para **2025** se prevé una inflación de **3.50%** contra **3.51%** previstos anteriormente. La **tasa de interés interbancaria** del Banco de México se estima que al concluir **2023** será de **11.00%**, contra **11.13%** estimados en mayo, en **2024** de **8.00%** igual que en la encuesta anterior y para el tercer trimestre de **2025** será de **6.63%** contra **6.50%** estimados un mes antes.
- **Solidez en el sistema financiero mexicano.** En el **Reporte de Estabilidad Financiera de Banco de México, de junio de 2023**, señala que la banca de desarrollo y las instituciones de fomento presentan solidez financiera con un menor saldo en financiamientos y una mayor constitución de reservas preventivas. Señala que otros intermediarios financieros no bancarios (OIFNB) presentarán condiciones financieras apretadas, pero que no representan o constituyen riesgo sistémico. En el reporte se considera los siguientes riesgos macrofinancieros: **i)** un mayor y más duradero apretamiento de las condiciones financieras; **ii)** un crecimiento económico global menor a lo anticipado y con tendencia a la baja; **iii)** la ocurrencia de un evento sistémico que afecte al sistema financiero global; **iv)** el debilitamiento de la demanda agregada, y **v)** nuevos ajustes en las calificaciones crediticias para el soberano y Pemex.

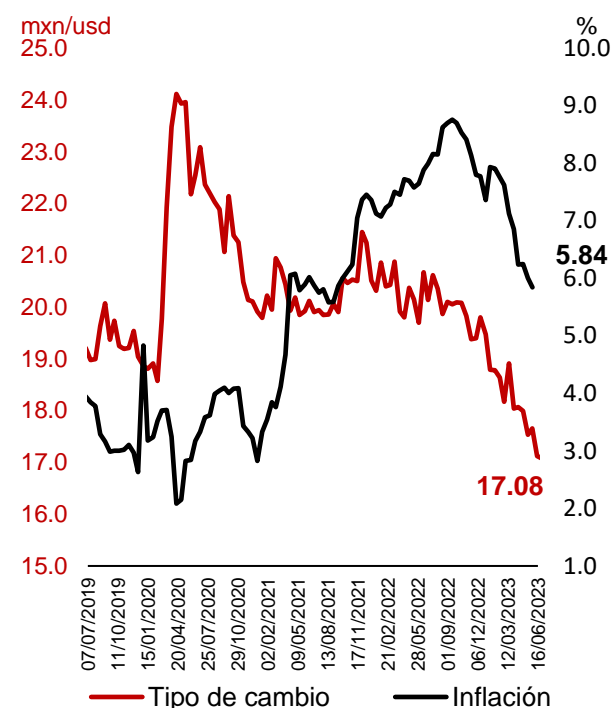
Entorno Internacional

- **Sin cambio en las tasas de interés de Estados Unidos.** La **Reserva Federal (Fed)** decidió mantener estable su tasa de interés de referencia después de que la incrementó en diez ocasiones consecutivas y durante más de un año. En lo que fue la reunión de **junio de 2023**, el **Comité Federal de Mercado Abierto (FOMC)** decidió votar por unanimidad para mantener las **tasas de los fondos federales en el rango objetivo entre el 5% y el 5.25%**. La Fed también publicó un diagrama de puntos (Dot Plot) que muestra las proyecciones de los funcionarios de la Fed sobre las tasas de interés hasta fines de 2025, se observa que la mayoría esperan dos aumentos más este año lo que posiblemente sitúe la tasa de referencia en un rango de 5.5% -5.75%.
- **Disminuye la inflación en Estados Unidos.** El aumento del **Índice de Precios al Consumidor (IPC)** a tasa mensual subió **0.1%** en **mayo de 2023**, menor al **0.4%** que alcanzó en **abril de 2023**. A tasa anual, la inflación de mayo de 2023 fue de **4.0%** y fue menor de **4.9%** que subió en **abril de 2023**. La **inflación subyacente** que excluye rubros más volátiles como los alimentos y la energía subió **0.4%** como lo hizo en **marzo y abril de 2023**, representa el sexto mes en que la inflación subyacente obtiene incrementos mensuales de **0.4% o más**. A tasa mensual **alimentos subieron** en mayo **0.2%**, **energía descendió -3.6%** y a tasa anual los **alimentos y la energía** llegaron a **6.7%** y **-11.7** respectivamente.
- **Suben las tasas de interés en la zona del euro.** El **Banco Central Europeo (BCE)** subió los tipos de interés en la zona del euro en **25 puntos base**, hasta el **4%**. Es la octava alza consecutiva de las tasas de referencia desde que el BCE comenzó el ciclo alcista en julio de 2022 cuando estaban en el 0%. De este modo, con validez a **partir del 21 de junio**, el **interés principal** al que los bancos obtienen liquidez a corto plazo sube al **4.0%**, la **facilidad marginal de crédito** (ventanilla urgente) a **4.25%** y la **tasa de depósito** (remuneración de las reservas de la banca en el BCE) a **3.5%**. El banco central no adelantó información de próximas acciones sin embargo, informó que existen tres factores que guiarán sus decisiones: evolución económica, inflación subyacente e intensidad de la transmisión monetaria.
- **No se registra inflación en la zona del euro.** De acuerdo con la variación del **Índice de Precios al Consumidor (IPC)** de **mayo de 2023** la inflación en los precios de bienes y servicios en la zona del euro fue de **0.0%** y representa una reducción desde **0.6%** que se reportó a tasa mensual en **abril**. A tasa anual la inflación de mayo llegó a **6.1%** y al comparar con el **mismo mes**, pero de **2022** representa una **reducción de -2.0 pp** de la **inflación de 8.1%** que se alcanzó entonces. Por otro lado, la **inflación subyacente** de **mayo de 2023**, a tasa mensual subió **0.2%** y significó un incremento a tasa anual para el período de **5.3%**. Los **alimentos incrementaron 12.5%** y **energéticos descendieron -1.8%** a tasa mensual.

Para la siguiente semana

- Para la semana del **19 al 23 de junio de 2023**. En el ámbito internacional; **Estados Unidos** publicará el **Indicador de Gerentes de Compras de manufacturas y de servicios** y **Nuevas solicitudes de subsidios por desempleo**, en **zona del euro** se publicará el **Indicador de Confianza del Consumidor**, en **China** se publicará **Tasa de préstamo preferencial**. En el ámbito nacional se publicará **Índice Nacional de Precios al Consumidor (INPC)** de la primera quincena de junio 2023.

Tipo de cambio e inflación

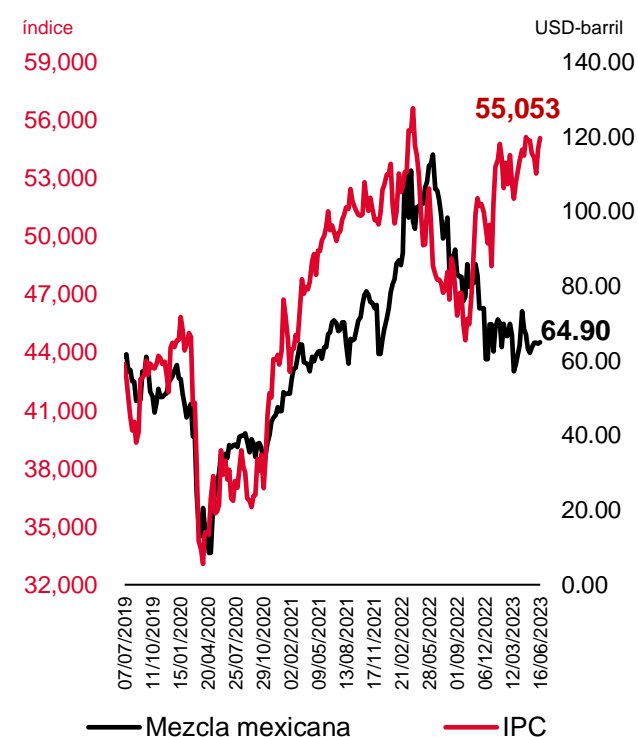


Fuente: INEGI.



5% - 5.25%
Tasas de interés en
Estados Unidos.

IPC y precio de la mezcla mexicana de petróleo



Fuente: INEGI.


II. Indicadores Económicos

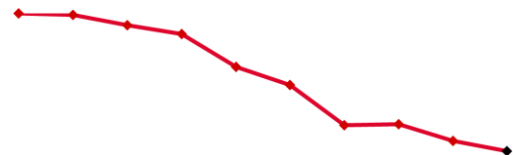
Inflación quincenal

crecimiento % anual

31/05/2023

5.84

Var % con respecto a la cifra anterior  -0.16




Afiliados al IMSS mensual

miles de trabajadores

may-23

21,863

Var % con respecto a la cifra anterior  0.2%




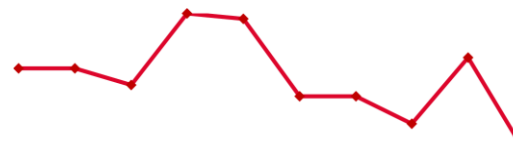
Tasa CETES

%









16/06/2023

11.15









Var % con respecto a la cifra anterior  0.12



Estados Unidos

	Periodo	Última cifra	Cifra anterior		Variación % cifra anterior		Variación % anual
PIB <i>BDD a precios 2012</i>	Trim 1-2023	20.2	20.2		0.3%		1.3%
Tasa de desempleo %	may-23	3.7	3.4		0.3 pp ³		0.1 pp ³
Tasa de interés FED <i>límite superior %</i>	jun-23	5.25	5.25		0.0 pp ³		3.5 pp ³
Prod. Manufacturera <i>Índ (2008=100)</i>	dic-22	97.0	100.1		-3.1%		-1.1%

Información nacional

PIB real <i>BDP (a precios 2013)</i>	Trim 1-2023	18,762	18,572		1.0%		3.7%
IGAE ^{1,2} <i>Índ (2013=100)</i>	mar-23	113.6	114.0		-0.3%		2.7%
Inversión fija bruta ² <i>Índ (2013=100)</i>	mar-23	106.9	106.5		0.5%		8.8%
Inv. Cons. Residencial ² <i>Índ (2013=100)</i>	mar-23	98.1	94.6		3.7%		0.1%
Prod. Industrial ² <i>Índ (2013=100)</i>	abr-23	102.4	102.0		0.4%		1.6%
Prod. Ind. Construcción ² <i>Índ (2013=100)</i>	abr-23	90.4	92.3		-2.0%		-1.7%
Consumo privado ² <i>Índ (2013=100)</i>	mar-23	124.2	123.8		0.3%		3.3%
Ventas ANTAD TT ⁴ <i>Crec. Nominal</i>	may-23	4.0	9.2		5.20 pp ³		9.60 pp ³
Ventas ANTAD TI ⁵ <i>Crec. Nominal</i>	may-23	1.3	6.2		4.90 pp ³		10.00 pp ³
Tasa de desempleo % de la PEA	abr-23	2.83	2.78		1.7%		-6.8%
PEA <i>Millones de trabajadores</i>	abr-23	60.4	60.5		-0.2%		0.5%
Tasa de Informalidad % población ocupada	abr-23	54.9	55.0		-0.2%		-1.5%
Empleados IMSS <i>Miles de trabajadores</i>	may-23	21,863	21,820		0.2%		4.1%
Salario prom. IMSS <i>Pesos nominales</i>	may-23	534.7	527.2		1.4%		11.3%


Notas: TCA: Tasa de Crecimiento Anual, TCM: Tasa de Crecimiento Mensual, MMD: Miles de Millones de Dólares, MDP: Millones de pesos, MMP: Miles de Millones de Pesos, BDP: Billones de Pesos, N/A: No Aplica. 1/Indicador Global de la Actividad Económica, 2/Series desestacionalizadas, 3/PP: Puntos Porcentuales. En lugar de variaciones porcentuales, se reportan variaciones en puntos porcentuales, 4/Tiendas Totales, 5/Tiendas Iguales. ▲ Representa variaciones por arriba del 100%, ▼ Representa variaciones por debajo del -100%.

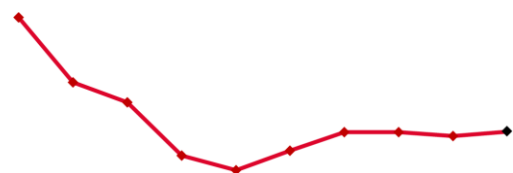
El sombreado indica actualización de la información durante la última semana.

Mezcla mexicana de petróleo
dólares por barril

16/06/2023

64.90


Var % con respecto a la cifra anterior  -0.5%



Índice de Precios y Cotizaciones
índice

16/06/2023

55,053


Var % con respecto a la cifra anterior  2.4%

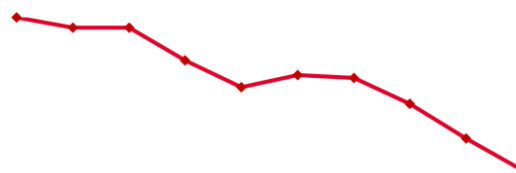


Tipo de cambio (peso)
pesos por dólar





















16/06/2023

17.08

Var % con respecto a la cifra anterior  -1.3%



Información nacional

	Periodo	Última cifra	Cifra anterior	Variación % cifra anterior	Variación % anual
Inflación TCA	31/05/2023	5.84	6.25	 -0.16 pp ³	 -1.81 pp ³
Inflación Sub. TCA	31/05/2023	7.39	7.45	 -0.06 pp ³	 0.11 pp ³
Inflación no Sub. TCA	31/05/2023	1.24	1.70	 -0.46 pp ³	 -7.53 pp ³
Riesgo país Índice TCA	14/06/2023	389.0	402.0	 -1.8%	 -10.4%
RI ⁶ MMD	03/03/2023	200.3	200.1	 0.1%	 -0.7%
Prod. De petróleo MDB	abr-23	1,608.0	1,597.0	 0.7%	 -4.6%
Balance Público ⁷ MMP	ene - abr 2023	-39.4	-98.0	 59.8%	
Balance Primario MMP	ene - abr 2023	276.3	149.4	 85.0%	 59.6%
FSCNB ⁸ BDP	Trim 1-2023	11,366.2	11,451.0	 -0.7%	 4.5%
SHRFSP ⁹ BDP	Trim 1-2023	14.0	14.1	 -0.5%	 6.6%

Sector económico

Déficit CC ¹⁰ MMDP	Trim 1-2023	-14.3	2.6		 -15.5%
Déficit BC ¹¹ MMDP	ene - abr 2023	-7.0	-4.0	 73.3%	 10.2%
Exportaciones totales MMDP	ene - abr 2023	194.9	146.7	 32.9%	 4.9%
Importaciones totales MMDP	ene - abr 2023	201.9	150.7	 33.9%	 4.3%
Déficit BP ¹² MMDP	ene - abr 2023	-11.	-8.59	 -28.3%	 -23.4%
IED ^{1,13} en México MMDP	Trim 1-2023	18.6	1.8	 948.6%	 -18.2%
Remesas MMDP	abr-23	5.0	5.2	 -3.5%	 712.0%

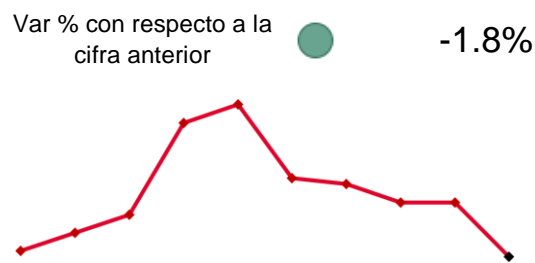
Notas: TCA: Tasa de Crecimiento Anual, TCM: Tasa de Crecimiento Mensual, MMD: Miles de Millones de Dólares, MDP: Millones de pesos, MMP: Miles de Millones de Pesos, BDP: Billones de Pesos, N/A: No Aplica. 1/Indicador Global de la Actividad Económica, 6/Reservas internacionales, 7/Diferencia entre Ingreso y Gasto del Sector Público en lo que va del año, 8/Financiamiento a sectores no bancarios, 9/Saldo histórico de los requerimientos financieros del sector público, 10/Cuenta corriente, 11/Balanza Comercial, 12/Balance público, 13/Inversión Extranjera Directa, ▲ Representa variaciones por arriba del 100%, ▼ Representa variaciones por debajo del -100%.

El sombreado indica actualización de la información durante la última semana.

Riesgo país
Índice

14/06/2023

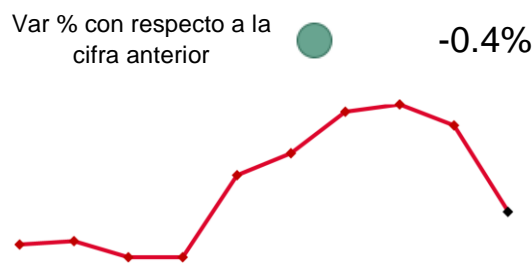
389



Tipo de cambio (euro)
euros por dólar

16/06/2023

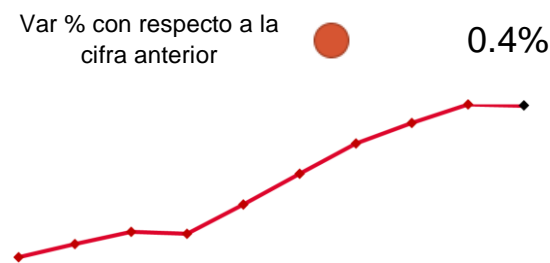
0.92



Tipo de cambio (yuan)
yuanes por dólar

16/06/2023

7.13



Mercado financiero

	Periodo	Última cifra	Cifra anterior		Variación % cifra anterior		Variación % anual
Tipo de cambio							
<i>Peso mexicano (FIX)</i> MXN/USD	16/06/2023	17.08	17.51	↓	-1.3%	↓	-11.7%
<i>Euro</i> EUR/USD	16/06/2023	0.92	0.93	↓	-0.4%	↓	-0.3%
<i>Yuan chino</i> CNY/USD	16/06/2023	7.13	7.10	↑	0.4%	↑	6.0%
<i>Real brasileño</i> BRL/USD	16/06/2023	4.83	4.88	↓	-1.6%	↑	2.2%
Precio de commodities							
<i>Petróleo MM¹⁴</i> dls/b	16/06/2023	64.9	85.8	↓	-0.5%	↓	-42.7%
Mercado accionario							
<i>IPC^{2,15}</i> Índice	16/06/2023	55,053	53,233	↑	2.4%	↑	7.5%
<i>Dow Jones</i> Índice	16/06/2023	34,434	33,763	↑	0.3%	↑	3.0%
<i>S&P 500</i> Índice	16/06/2023	4,430	4,282	↑	0.4%	↑	4.6%
Tasas de Interés							
<i>Tasa de CETES</i> %	16/06/2023	11.15	11.32	↑	0.12 pp ³	↑	4.31 pp ³
<i>Tasa hip. 30 años EUA¹⁶</i> %	09/06/2023	6.77	6.77	↓	-0.04 pp ³	↑	1.37 pp ³
<i>Tasa bono 10 años</i> %	16/06/2023	8.81	8.94	↑	0.03 pp ³	↑	0.34 pp ³

Notas: TCA: Tasa de Crecimiento Anual, TCM: Tasa de Crecimiento Mensual, MMD: Miles de Millones de Dólares, MDP: Millones de pesos, MMP: Miles de Millones de Pesos, BDP: Billones de Pesos, N/A: No Aplica. 2/Series desestacionalizadas, 14/Mezcla Mexicana, 15/Índice de precios y cotizaciones 16/Tasa de Mortgage Bankers Association (MBA), tasa fija a 30 años.▲ Representa variaciones por arriba del 100%, ▼ Representa variaciones por debajo del -100%.

El sombreado indica actualización de la información durante la última semana.

AVISO LEGAL. Es indispensable que la o el usuario lea el presente Aviso previamente y lo evalúe de forma cuidadosa, de tal manera que esté consciente de que se sujeta a él en el momento que accede a la información, por lo que si la o el usuario no estuviera de acuerdo total o parcialmente con el presente documento, deberá abstenerse de utilizar la información en cualquiera de sus partes o secciones. **Términos y condiciones.** Los términos y condiciones que a continuación se presentan constituyen el acuerdo entre el Infonavit y cualquier usuario que consulte, utilice, publique, promocione o realice cualquier acto que se derive del uso o manejo de la presente información, entendiéndose por usuario a cualquier persona que acceda a la misma y ello implica su adhesión plena e incondicional a estos términos y condiciones que forman parte del presente Aviso Legal. La o el usuario reconoce que cualquier uso que realice de la información no le implica ningún derecho de propiedad sobre la misma, sea cualquiera de sus elementos o contenidos. El Infonavit se reserva el derecho a modificar, en cualquier momento y sin aviso previo, la presentación, configuración, información, contenidos y, en general, cualquier parte o aspecto relacionado directa o indirectamente con la información. El Infonavit no controla y no garantiza la ausencia de virus en la información, ni de otros elementos que puedan producir alteraciones en el sistema informático del usuario (software y/o hardware) o en los documentos electrónicos y ficheros almacenados en su sistema informático. Al ser una institución de servicio social, sin fines de lucro, independiente y ajena a partidarios religiosos, el Infonavit no permite la publicación de contenidos que contravengan a este carácter y se reserva el derecho de publicar o sugerir sitios, subsitios o material ajenos a la presente información y al Infonavit, que considere de interés para las y los usuarios. En caso de hacerlo, el Infonavit no es responsable en forma alguna de dichos sitios y materiales, así como del acceso o uso por parte de la o el usuario de los mismos. El Infonavit se reserva el derecho a negar o retirar el acceso a la información en cualquier momento y sin previo aviso, por iniciativa propia o a petición de cualquier persona, a cualquier usuario por cualquier motivo, incluyendo sin limitación a aquellas o aquellos que den un uso indebido a la información, a cualquiera de sus partes o secciones, o que incumplan total o parcialmente lo previsto en el presente Aviso. La o el usuario es responsable de cualquier daño y/o perjuicio de cualquier naturaleza que ocasionara por incumplir el presente Aviso o cualquier normatividad aplicable, por lo que deslinda al Infonavit de toda responsabilidad civil, penal, administrativa o de cualquier otra índole. Cualquier derecho que no se haya conferido expresamente en este documento se entiende reservado al Infonavit. Acceso y utilización de la información La o el usuario se compromete a utilizar la información conforme a las leyes aplicables, a lo dispuesto en este Aviso y con respeto al orden público. La o el usuario se obliga a utilizar la información o cualquier aspecto relacionado con él, de una manera en que no lesione derechos o intereses del Infonavit, de personas vinculadas a éste, directa o indirectamente, o de terceros. La o el usuario utilizará la información de una manera en la que no los dañe, inutilice, deteriore o menoscabe total o parcialmente. El Infonavit no será responsable por la interpretación y aplicación que la o el usuario haga de los resultados obtenidos a través del uso de la información, por lo que la o el usuario reconoce y acepta que cualquier decisión basada en su interpretación es bajo su exclusiva y estricta responsabilidad, excluyendo al Infonavit de compromiso alguno. El Infonavit no se responsabiliza por el uso incorrecto de la información descrita o contenida en este documento y no asume ninguna responsabilidad por el uso que alguien haga de la información. La información, estimaciones y pronósticos de este documento representan la opinión de la Coordinación General de Investigación y Finanzas, y no debe ser considerada como la posición oficial del Infonavit. Este material no debe ser modificado, reproducido o distribuido sin el previo consentimiento del Infonavit. Los datos no deben ser utilizados para fines oficiales, legales, comerciales o de ningún otro tipo sin previo consentimiento del Infonavit. De ahí que la o el usuario deberá abstenerse de obtener o intentar obtener información, mensajes, gráficos, dibujos, archivos de imagen, software y, en general, cualquier clase de material accesible al público.

Este reporte fue elaborado por: Hugo Alejandro Garduño Arredondo, Gabriel Darío Ramírez Sierra, Alayn Alejandro González Martínez, Luis Gerardo Zapata Barrientos, Mitzi Yael Camba Almonaci, Miguel Monroy Cruz, Francisco Felipe Villegas Rojas, Isaac Medina Martínez, Ethel Coral Muro Contreras, Víctor Romualdo Minero Peña, Carla Carrera Rodríguez, Alejandra del Rocío Ballado Cortés.