

Boletín económico semanal del 25 al 29 de septiembre de 2023

I. Información económica a destacar

Entorno Nacional

- **Se mantiene la tasa de interés en 11.25%.** La Junta de Gobierno del Banco de México del **28 de septiembre de 2023**, decidió por unanimidad mantener el **objetivo para la Tasa de Interés Interbancaria a un día en 11.25%**. Se espera que la inflación converja a la meta de 3% en el segundo trimestre de 2025. **Se revisó al alza el pronóstico de la inflación general para el cuarto trimestre de 2023 en 4.7%**, a diferencia del 4.6% pronosticado en agosto del 2023. Para la **subyacente** queda en **5.3%** contra el 5.1% anterior. Para el cierre de **2024** se estima que la **inflación general** sea de **3.4%** a diferencia del 3.1% pronosticado anteriormente y para la **subyacente** se estima que sea de **3.3%**, mayor que el 3.1% anterior.
- **Disminuye la población desocupada.** De acuerdo con la **Encuesta Nacional de Ocupación y Empleo de agosto de 2023** y con cifras originales, la **Población Económicamente Activa (PEA)** fue de **61 millones de personas**, representa una tasa de 60.5% del total. La **Población No Económicamente Activa (PNEA)** fue de **39.8 millones de personas**, 58 mil personas menos que en el octavo mes de 2022. De la PEA, **59.2 millones** de personas, 97%, estuvieron **ocupadas durante agosto** de este año, 1.6 millones más que en el mismo mes del 2022. A su interior, las **personas subocupadas** fueron **4.7 millones**. La **población desocupada fue de 1.8 millones de personas** y la **Tasa de Desocupación** de 2.96% de la PEA, respecto a agosto de 2022 **fue menor en 0.57 puntos porcentuales**.
- **Aumenta el déficit comercial en México.** La información oportuna de comercio exterior de **agosto de 2023** muestra un **déficit comercial de -1,377 millones de dólares**. La balanza comercial de **enero a agosto del 2023** presentó un **déficit de -8,602 millones de dólares**. El valor total de las **exportaciones** alcanzó **52,360 millones de dólares**, representa un **aumento anual de 3.8%** y es resultado de un **incremento de 4.3% en las exportaciones no petroleras** y de una reducción de **-4.6 % en las petroleras**. El valor de las **importaciones** de mercancías fue de **53,737 millones de dólares**, un **crecimiento anual de 4.3%**. Lo anterior fue producto de una **disminución de 37.1% en las importaciones petroleras** y un **aumento de 0.8 % en las no petroleras**.
- **Crece el índice del personal ocupado y desciende en las remuneraciones.** Los **Índices de Globales Personal y Remuneraciones de los Sectores Económicos**, de **julio de 2023** muestran que para el **Índice Global de Personal Ocupado de los Sectores Económicos** no se registró movimiento y permanece en los mismos **99.8** puntos a los que llegó un mes previo. Para el **Índice Global de Remuneraciones de los Sectores Económicos** se presentó una **disminución de -0.5%** con relación a junio pasado ya que llegó a 106.5 puntos.

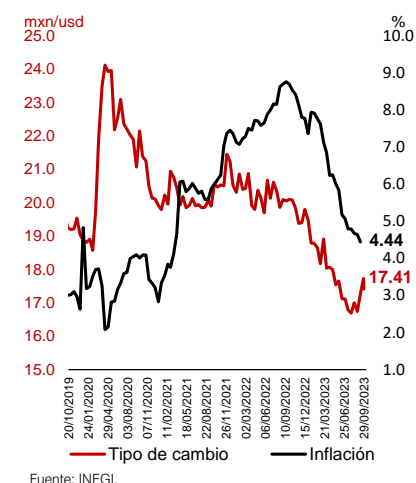
Entorno Internacional

- **Caen las ventas de viviendas nuevas en los Estados Unidos.** De acuerdo con el **indicador de ventas de viviendas nuevas de agosto de 2023** se registraron **675,000** unidades, **25,000** unidades **menos** que las vendidas en **julio pasado** y representa un descenso de **-8.7%** para un mes. El precio promedio de venta fue de **513 mil dólares**, con esto hila 3 meses al alza.
- **Cae la confianza del consumidor.** El **Índice de la Confianza del Consumidor** de Estados Unidos, llegó a **103.0 puntos** en **septiembre de 2023**, en mes anterior había llegado a 108.7. De la misma forma el indicador del **Sentimiento del Consumidor que publica la Universidad de Michigan** registró para el mismo mes, un descenso a **67.7 puntos**, después de haber alcanzado en agosto del 2023, **69.5 puntos**.
- **Bajan las solicitudes de hipotecas en Estados Unidos.** De acuerdo con el **Índice de solicitudes de hipoteca**, de la **Asociación de Banqueros Hipotecarios** de la semana que terminó el **22 de septiembre** de este año, indican que las solicitudes cayeron **-1.3%** y representa una baja imprevista dado que, una semana antes el índice había llegado a **5.4%**.
- **Baja la inflación en la zona del euro.** El **Índice de Precios al Consumidor** mostró que la inflación de **septiembre 2023** llegó a **4.30% a tasa anual**, es una reducción de **0.9 puntos porcentual (pp)** con respecto a agosto pasado. La evolución obedece a que **los precios de la energía descendieron anualmente -4.7%**, mientras se observó un alza en el de los alimentos frescos de 6.6% contra los 7.8% de agosto. En el mismo mes, pero de 2022 la inflación general anual había llegado a 9.9%. La **inflación subyacente anual alcanzó en este mes de septiembre 4.50%** y representa una reducción de **0.8 pp** de los **5.3%** de agosto 2023. A tasa mensual, la inflación general fue de **0.30%** y un mes antes había sido de **0.5%**.

Para la siguiente semana

- Para la semana del **2 al 6 de octubre de 2023**. En el ámbito internacional; Estados Unidos publicará el **indicador de nóminas no agrícolas** y el **Índice de Gerentes de Compras del sector servicios y manufacturas**. La zona del euro publicará el **Índice de Gerentes de Compras del sector manufacturas**. En el ámbito nacional; se publicará la **Encuesta Mensual de Opinión Empresarial** y la **Encuesta Nacional sobre Confianza del Consumidor**

Tipo de cambio e inflación



Fuente: INEGI.



11.25%

Objetivo para la Tasa de Interés interbancaria a un día en México.

IPC y precio de la mezcla mexicana de petróleo



Fuente: INEGI.

II. Indicadores Económicos

Inflación quincenal crecimiento % anual










Afiliados al IMSS mensual miles de trabajadores













Tasa CETES %



Estados Unidos

	Periodo	Última cifra	Cifra anterior		Variación % cifra anterior		Variación % anual
PIB BDD a precios 2012	Trim 2-2023	22.2	22.1		0.5%		2.1%
Tasa de desempleo %	ago-23	3.8	3.5		0.3 pp ³		0.1 pp ³
Tasa de interés FED límite superior %	sep-23	5.50	5.50		0.0 pp ³		2.3 pp ³
Prod. Manufacturera Índ (2008=100)	ago-23	101.2	98.4		2.8%		-0.6%

Información nacional

PIB real BDP (a precios 2013)	Trim 2-2023	24,962	24,755		0.8%		3.6%
IGAE ^{1,2} Índ (2013=100)	jul-23	103.6	103.4		0.2%		3.5%
Inversión fija bruta ² Índ (2013=100)	may-23	116.8	113.3		3.1%		28.6%
Inv. Cons. Residencial ² Índ (2013=100)	jun-23	85.3	87.6		-2.6%		0.8%
Prod. Industrial ² Índ (2013=100)	jul-23	105.0	104.5		0.5%		4.9%
Prod. Ind. Construcción ² Índ (2013=100)	jul-23	109.1	107.1		2.0%		24.7%
Consumo privado ² Índ (2013=100)	jun-23	108.2	107.8		0.3%		4.1%
Ventas ANTAD TT ⁴ Crec. Nominal	ago-23	6.0	9.2		-3.20 pp ³		-8.10 pp ³
Ventas ANTAD TI ⁵ Crec. Nominal	ago-23	3.1	6.3		-3.20 pp ³		-8.40 pp ³
Tasa de desempleo % de la PEA	ago-23	2.72	2.87		-5.4%		-16.6%
PEA % de la población (15+ años)	ago-23	60.5	60.9		-0.6%		0.9%
Tasa de Informalidad % población ocupada	ago-23	55.2	55.5		-0.6%		-0.4%
Empleados IMSS Miles de trabajadores	ago-23	21,997	21,885		0.5%		3.6%
Salario prom. IMSS Pesos nominales	ago-23	535.5	536.8		-0.2%		10.6%


Notas: TCA: Tasa de Crecimiento Anual, TCM: Tasa de Crecimiento Mensual, MMD: Miles de Millones de Dólares, MDP: Millones de pesos, MMP: Miles de Millones de Pesos, BDP: Billones de Pesos, N/A: No Aplica. 1/Indicador Global de la Actividad Económica, 2/Series desestacionalizadas, 3/PP: Puntos Porcentuales. En lugar de variaciones porcentuales, se reportan variaciones en puntos porcentuales, 4/Tiendas Totales, 5/Tiendas Iguales. ▲ Representa variaciones por arriba del 100%, ▼ Representa variaciones por debajo del -100%.

El sombreado indica actualización de la información durante la última semana.

Mezcla mexicana de petróleo dólares por barril

29/09/2023

88.12


Var % con respecto a la
cifra anterior  1.3%



Índice de Precios y Cotizaciones índice

29/09/2023

51,238


Var % con respecto a la
cifra anterior  -0.9%



Tipo de cambio (peso) pesos por dólar





















29/09/2023

17.41















Var % con respecto a la
cifra anterior  1.5%



Información nacional

	Periodo	Última cifra	Cifra anterior	Variación % cifra anterior	Variación % anual
Inflación TCA	15/09/2023	4.44	4.64	 -0.20 pp ³	 -4.32 pp ³
Inflación Sub. TCA	15/09/2023	5.78	6.08	 -0.30 pp ³	 -2.49 pp ³
Inflación no Sub. TCA	15/09/2023	0.48	0.37	 0.11 pp ³	 -9.74 pp ³
Riesgo país Índice TCA	28/09/2023	381.0	363.0	 5.8%	 -16.4%
RI ⁶ MMD	15/09/2023	204.1	203.9	 0.0%	 3.7%
Prod. De petróleo MDB	ago-23	1,602.0	1,573.0	 1.8%	 -5.3%
Balance Público ⁷ MMP	ene - jul 2023	-473.1	-395.5	 -19.6%	
Balance Primario MMP	ene - jul 2023	135.2	150.1	 -9.9%	 -38.5%
FSCNB ⁸ BDP	Trim 2-2023	11,370.4	11,331.4	 0.3%	 2.6%
SHRFSP ⁹ BDP	Trim 2-2023	14.1	14.0	 0.5%	 6.2%

Sector económico

Déficit CC ¹⁰ MMDP	Trim 2-2023	6.2	-20.3		
Déficit BC ¹¹ MMDP	ene - ago 2023	-7.6	-7.5	 1.8%	 67.7%
Exportaciones totales MMDP	ene - ago 2023	395.1	344.8	 14.6%	 3.7%
Importaciones totales MMDP	ene - ago 2023	402.8	352.3	 14.3%	 -0.4%
Déficit BP ¹² MMDP	ene - ago 2023	-15.6	-14.20	 -9.8%	 35.7%
IED ^{1,13} en México MMDP	Trim 2-2023	5.7	23.4	 -75.7%	 -31.3%
Remesas MMDP	jul-23	5.7	5.6	 1.4%	 712.0%

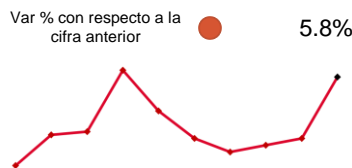
Notas: TCA: Tasa de Crecimiento Anual, TCM: Tasa de Crecimiento Mensual, MMD: Miles de Millones de Dólares, MDP: Millones de pesos, MMP: Miles de Millones de Pesos, BDP: Billones de Pesos, N/A: No Aplica. 1/Indicador Global de la Actividad Económica, 6/Reservas internacionales, 7/Diferencia entre Ingreso y Gasto del Sector Público en lo que va del año, 8/Financiamiento a sectores no bancarios, 9/Saldo histórico de los requerimientos financieros del sector público, 10/Cuenta corriente, 11/Balanza Comercial, 12/Balance público, 13/Inversión Extranjera Directa, ▲ Representa variaciones por arriba del 100%, ▼ Representa variaciones por debajo del -100%.

El sombreado indica actualización de la información durante la última semana.

Riesgo país índice

28/09/2023

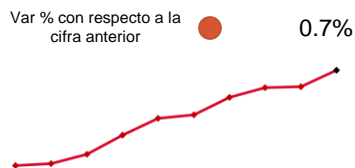
381



Tipo de cambio (euro) euros por dólar

29/09/2023

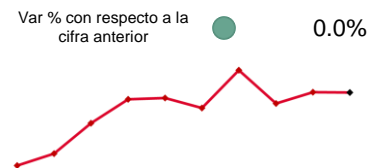
0.95



Tipo de cambio (yuan) yuanes por dólar

29/09/2023

7.30



Mercado financiero

	Periodo	Última cifra	Cifra anterior		Variación % cifra anterior		Variación % anual
Tipo de cambio							
Peso mexicano (FIX) MXN/USD	29/09/2023	17.41	17.16	↑	1.5%	↓	-13.6%
Euro EUR/USD	29/09/2023	0.95	0.94	↑	0.7%	↓	-8.4%
Yuan chino CNY/USD	29/09/2023	7.30	7.30	↓	0.0%	↑	2.4%
Real brasileño BRL/USD	29/09/2023	5.00	4.94	↑	1.3%	↓	-5.0%
Precio de commodities							
Petróleo MM¹⁴ dls/b	29/09/2023	88.1	87.0	↑	1.3%	↑	15.9%
Mercado accionario							
IPC^{2,15} Índice	29/09/2023	51,238	51,677	↓	-0.9%	↑	12.9%
Dow Jones Índice	29/09/2023	33,602	33,964	↓	-1.1%	↑	13.6%
S&P 500 Índice	29/09/2023	4,312	4,320	↓	-0.2%	↑	16.8%
Tasas de Interés							
Tasa de CETES %	29/09/2023	11.05	11.00	↑	0.05 pp ³	↑	2.70 pp ³
Tasa hip. 30 años EUA¹⁶ %	22/09/2023	7.41	7.41	→	0.00 pp ³	↑	0.89 pp ³
Tasa bono 10 años %	29/09/2023	9.86	9.76	↑	0.10 pp ³	↑	0.42 pp ³

Notas: TCA: Tasa de Crecimiento Anual, TCM: Tasa de Crecimiento Mensual, MMD: Miles de Millones de Dólares, MDP: Millones de pesos, MMP: Miles de Millones de Pesos, BDP: Billones de Pesos, N/A: No Aplica. 2/Series desestacionalizadas, 14/Mezcla Mexicana, 15/Índice de precios y cotizaciones 16/Tasa de Mortgage Bankers Association (MBA), tasa fija a 30 años,▲ Representa variaciones por arriba del 100%, ▼ Representa variaciones por debajo del -100%.

El sombreado indica actualización de la información durante la última semana.

AVISO LEGAL. Es indispensable que la o el usuario lea el presente Aviso previamente y lo evalúe de forma cuidadosa, de tal manera que esté consciente de que se sujeta a él en el momento que accede a la información, por lo que si la o el usuario no estuviera de acuerdo total o parcialmente con el presente documento, deberá abstenerse de utilizar la información en cualquiera de sus partes o secciones. **Términos y condiciones.** Los términos y condiciones que a continuación se presentan constituyen el acuerdo entre el Infonavit y cualquier usuario que consulte, utilice, publique, promocione o realice cualquier acto que se derive del uso o manejo de la presente información, entendiéndose por usuario a cualquier persona que acceda a la misma y ello implica su adhesión plena e incondicional a estos términos y condiciones que forman parte del presente Aviso Legal. La o el usuario reconoce que cualquier uso que realice de la información no le implica ningún derecho de propiedad sobre la misma, sea cualquiera de sus elementos o contenidos. El Infonavit se reserva el derecho a modificar, en cualquier momento y sin aviso previo, la presentación, configuración, información, contenidos y, en general, cualquier parte o aspecto relacionado directa o indirectamente con la información. El Infonavit no controla y no garantiza la ausencia de virus en la información, ni de otros elementos que puedan producir alteraciones en el sistema informático del usuario (software y/o hardware) o en los documentos electrónicos y ficheros almacenados en su sistema informático. Al ser una institución de servicio social, sin fines de lucro, independiente y ajena a partidarios religiosos, el Infonavit no permite la publicación de contenidos que contravengan a este carácter y se reserva el derecho de publicar o sugerir sitios, subsitios o material ajenos a la presente información y al Infonavit, que considere de interés para las y los usuarios. En caso de hacerlo, el Infonavit no es responsable en forma alguna de dichos sitios y materiales, así como del acceso o uso por parte de la o el usuario de los mismos. El Infonavit se reserva el derecho a negar o retirar el acceso a la información en cualquier momento y sin previo aviso, por iniciativa propia o a petición de cualquier persona, a cualquier usuario por cualquier motivo, incluyendo sin limitación a aquellas o aquellos que den un uso indebido a la información, a cualquiera de sus partes o secciones, o que incumplan total o parcialmente lo previsto en el presente Aviso. La o el usuario es responsable de cualquier daño y/o perjuicio de cualquier naturaleza que ocasionara por incumplir el presente Aviso o cualquier normatividad aplicable, por lo que deslinda al Infonavit de toda responsabilidad civil, penal, administrativa o de cualquier otra índole. Cualquier derecho que no se haya conferido expresamente en este documento se entiende reservado al Infonavit. Acceso y utilización de la información La o el usuario se compromete a utilizar la información conforme a las leyes aplicables, a lo dispuesto en este Aviso y con respeto al orden público. La o el usuario se obliga a utilizar la información o cualquier aspecto relacionado con él, de una manera en que no lesione derechos o intereses del Infonavit, de personas vinculadas a éste, directa o indirectamente, o de terceros. La o el usuario utilizará la información de una manera en la que no los dañe, inutilice, deteriore o menoscabe total o parcialmente. El Infonavit no será responsable por la interpretación y aplicación que la o el usuario haga de los resultados obtenidos a través del uso de la información, por lo que la o el usuario reconoce y acepta que cualquier decisión basada en su interpretación es bajo su exclusiva y estricta responsabilidad, excluyendo al Infonavit de compromiso alguno. El Infonavit no se responsabiliza por el uso incorrecto de la información descrita o contenida en este documento y no asume ninguna responsabilidad por el uso que alguien haga de la información. La información, estimaciones y pronósticos de este documento representan la opinión de la Coordinación General de Investigación y Finanzas, y no debe ser considerada como la posición oficial del Infonavit. Este material no debe ser modificado, reproducido o distribuido sin el previo consentimiento del Infonavit. Los datos no deben ser utilizados para fines oficiales, legales, comerciales o de ningún otro tipo sin previo consentimiento del Infonavit. De ahí que la o el usuario deberá abstenerse de obtener o intentar obtener información, mensajes, gráficos, dibujos, archivos de imagen, software y, en general, cualquier clase de material accesible al público.

Este reporte fue elaborado por: Hugo Alejandro Garduño Arredondo, Gabriel Darío Ramírez Sierra, Alayn Alejandro González Martínez, Luis Gerardo Zapata Barrientos, Mitzi Yael Camba Almonaci, Miguel Monroy Cruz, Francisco Felipe Villegas Rojas, Isaac Medina Martínez, Ethel Coral Muro Contreras, Víctor Romualdo Mínero Peña, Carla Carrera Rodríguez, Alejandra del Rocío Ballado Cortés.