

Boletín económico semanal del 18 al 22 de septiembre de 2023

I. Información económica a destacar

Entorno Nacional

- Se anticipa un crecimiento estable para la actividad económica nacional. El Indicador Oportuno de la Actividad Económica (IOAE), que anticipa el comportamiento del Indicador Global de la Actividad Económica (IGAE), prevé un aumento anual de **3.4% en agosto de 2023**. A su interior, la variación anual esperada para las actividades secundarias es de **4.8%**, lo que representa un ligero retroceso respecto del crecimiento de julio de 2023 de 4.9%. Las actividades terciarias tendrían un crecimiento de **2.8% en agosto de 2023**, ligeramente por encima del estimado para julio de 2023 de 2.7%.
- Baja la inflación en México. El Índice Nacional de Precios al Consumidor de la primera quincena de septiembre de 2023 tuvo una variación quincenal de **0.25%**. La **inflación general anual se ubicó en 4.44%**. La **inflación subyacente** aumentó **0.27%** a tasa quincenal y anual a **5.78%**, a su interior los precios de las **mercancías crecieron quincenalmente en 0.21%** y los de **servicios en 0.34%**. La **inflación no subyacente** presentó un incremento quincenal de **0.19%** y de **0.48%** a **tasa anual**.
- Aumenta la producción en la construcción. La Encuesta Nacional de Empresas Constructoras de julio de 2023 indica que el valor de la producción generado aumentó **4.4% a tasa mensual**. A su interior, el **personal ocupado total disminuyó -0.5%**, las **remuneraciones medias reales cayeron -1.5%** y las **horas trabajadas incrementaron 0.2%**, a tasa mensual. Por otro lado, a tasa anual y con cifras desestacionalizadas, el **valor real de la producción de las empresas constructoras creció 31.7%**; el **personal ocupado total, 1.2%**, las **horas trabajadas, 9.1%** y las **remuneraciones medias reales, 1.9%**.
- Mejora la actividad económica nacional. En julio de 2023, el Indicador Global de la Actividad Económica (IGAE), en su nueva base 2018, incrementó **0.2% a tasa mensual** y con cifras ajustadas por estacionalidad. A su interior, las actividades **secundarias aumentaron 0.5%**, las terciarias y las primarias cayeron **-0.1** y **-0.2%**, respectivamente. A **tasa anual** el IGAE creció **3.5%**. Lo que significa que en términos reales y por grupos de actividades, las **secundarias ascendieron 4.9%**, las **primarias, 4.4%** y las **terciarias, 2.4%**.

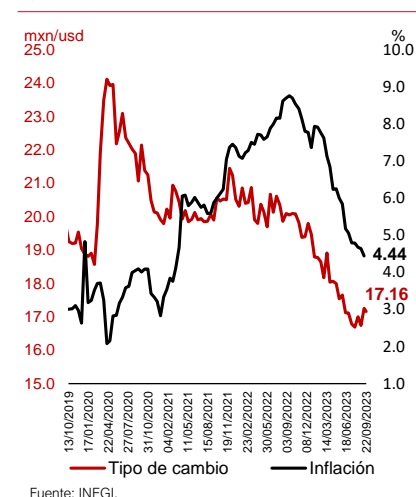
Entorno Internacional

- Se mantiene el objetivo la tasa de interés en Estados Unidos. El Comité Federal de Mercado Abierto (FOMC, siglas en inglés), en su reunión de política monetaria decidió por unanimidad, **mantener el objetivo de la tasa de interés de fondos federales en el rango de 5.25% a 5.50%**. En sus **perspectivas económicas**, estimó que en **2023 la economía de Estados Unidos crecerá 2.1%**, que es superior en 1 p.p. a lo estimado en junio. Para el **2024** anticipan un crecimiento de **1.5%**, superior al **1.1%** estimado previamente. Además, estiman que la mediana de la **tasa de interés al cierre de 2023 se ubicará en 5.6%**, en **2024 en 5.1%**, **0.5 p.p. mayor a lo estimado en junio**, y en **2025 en 3.9%**, **0.5 p.p. más que lo estimado en junio**. Asimismo, revisaron al alza la **inflación a 3.3%** para **2023**, desde la proyección de 3.2% previa, y para **2024 se mantuvo sin cambios en 2.5%**.
- Caen las ventas de viviendas existentes en Estados Unidos. Las ventas de viviendas existentes en agosto de 2023 alcanzaron las **4,040 miles de unidades**, son menos de los 4,070 de miles que se colocaron durante julio del mismo año y representa un **retroceso mensual de -0.70%**. Con esto hila tres meses consecutivos a la baja. El **precio mediano de las viviendas existentes se ubicó en \$407,100 dólares**, un **incremento de anual de 3.9%**. Por otra parte, la tasa de interés hipotecaria a 30 años llegó a **7.31% en septiembre de 2023**.
- Mejoran las órdenes de compra en la actividad manufacturera y bajan en los servicios de Estados Unidos. El Indicador de Gerentes de Compra (PMI) del sector manufacturero de **septiembre de 2023** llegó a **48.9 puntos**, un punto mayor a los 47.9 del mes anterior, esto representa una ligera mejoría, aunque aún se ubica en zona de contracción. Por otro lado, El **PMI del sector servicios** alcanzó los **50.20 puntos**, menor a los **50.50** de agosto de 2023, con esto hila cuatro meses a la baja.
- Baja la inflación para la zona del euro. El Índice de Precios al Consumidor de agosto de 2023, mostró una variación anual de **5.20%**. La **inflación mensual fue de 0.5%**, este nivel se debe al retroceso que mostraron los precios de los energéticos en **-3.3%** y por otro lado un incremento en los alimentos de **11.60%**. Mientras que la **inflación subyacente anual se ubicó en 5.30%**, descendió 2 décimas de los **5.50%** que tenía en julio de éste mismo año. La **inflación general anual aún se ubica en fuera del objetivo del Banco Central Europeo del 2%**.

Para la siguiente semana

- Para la semana del **25 al 29 de septiembre de 2023**. En el ámbito internacional; Estados Unidos publicará las **ventas de viviendas nuevas** y el **Índice de Confianza del Consumidor**. La zona del euro publicará el **Índice de Precios al Consumidor** y el **Índice de Confianza del Consumidor**. En el ámbito nacional; se publicará la **Encuesta Nacional de Ocupación y Empleo** y los **Índices Globales de Personal y Remuneraciones de los Sectores Económicos**.

Tipo de cambio e inflación

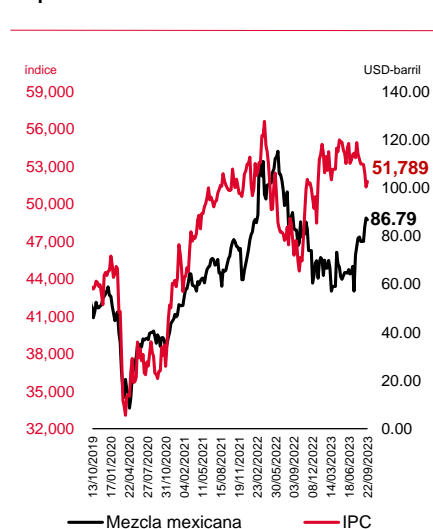


Fuente: INEGI.



4.44%
Inflación general anual en la primera quincena de septiembre de 2023 en México

IPC y precio de la mezcla mexicana de petróleo



Fuente: INEGI.

II. Indicadores Económicos

Inflación quincenal crecimiento % anual











Afiliados al IMSS mensual miles de trabajadores



Tasa CETES %



Estados Unidos

	Periodo	Última cifra	Cifra anterior		Variación % cifra anterior		Variación % anual
PIB BDD a precios 2012	Trim 2-2023	20.4	20.3		0.5%		2.1%
Tasa de desempleo %	ago-23	3.8	3.5		0.3 pp ³		0.1 pp ³
Tasa de interés FED límite superior %	sep-23	5.50	5.50		0.0 pp ³		2.3 pp ³
Prod. Manufacturera Índ (2008=100)	ago-23	101.2	98.4		2.8%		-0.6%

Información nacional

PIB real BDP (a precios 2013)	Trim 2-2023	24,962	24,755		0.8%		3.6%
IGAE ^{1,2} Índ (2013=100)	jul-23	103.6	103.4		0.2%		3.5%
Inversión fija bruta ² Índ (2013=100)	may-23	116.8	113.3		3.1%		28.6%
Inv. Cons. Residencial ² Índ (2013=100)	jun-23	85.3	87.6		-2.6%		0.8%
Prod. Industrial ² Índ (2013=100)	jul-23	105.0	104.5		0.5%		4.9%
Prod. Ind. Construcción ² Índ (2013=100)	jul-23	109.1	107.1		2.0%		24.7%
Consumo privado ² Índ (2013=100)	jun-23	108.2	107.8		0.3%		4.1%
Ventas ANTAD TT ⁴ Crec. Nominal	ago-23	6.0	9.2		-3.20 pp ³		-8.10 pp ³
Ventas ANTAD TI ⁵ Crec. Nominal	ago-23	3.1	6.3		-3.20 pp ³		-8.40 pp ³
Tasa de desempleo % de la PEA	jul-23	2.88	2.67		7.8%		-9.0%
PEA % de la población (15+ años)	jul-23	60.9	60.1		1.3%		1.4%
Tasa de Informalidad % población ocupada	jul-23	55.5	55.4		0.2%		0.5%
Empleados IMSS Miles de trabajadores	ago-23	21,997	21,885		0.5%		3.6%
Salario prom. IMSS Pesos nominales	ago-23	535.5	536.8		-0.2%		10.6%


Notas: TCA: Tasa de Crecimiento Anual, TCM: Tasa de Crecimiento Mensual, MMD: Miles de Millones de Dólares, MDP: Millones de pesos, MMP: Miles de Millones de Pesos, BDP: Billones de Pesos, N/A: No Aplica. 1/Indicador Global de la Actividad Económica, 2/Series desestacionalizadas, 3/PP: Puntos Porcentuales. En lugar de variaciones porcentuales, se reportan variaciones en puntos porcentuales, 4/Tiendas Totales, 5/Tiendas Iguales. ▲ Representa variaciones por arriba del 100%, ▼ Representa variaciones por debajo del -100%.

El sombreado indica actualización de la información durante la última semana.

Mezcla mexicana de petróleo dólares por barril

22/09/2023

86.79


Var % con respecto a la
cifra anterior  -0.8%

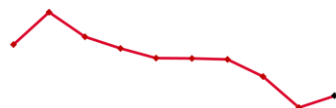


Índice de Precios y Cotizaciones índice

22/09/2023

51,789


Var % con respecto a la
cifra anterior  0.9%



Tipo de cambio (peso) pesos por dólar





















22/09/2023

17.16

Var % con respecto a la
cifra anterior  0.4%



Información nacional

	Periodo	Última cifra	Cifra anterior	Variación % cifra anterior	Variación % anual
Inflación TCA	15/09/2023	4.44	4.64	 -0.20 pp ³	 -4.32 pp ³
Inflación Sub. TCA	15/09/2023	5.78	6.08	 -0.30 pp ³	 -2.49 pp ³
Inflación no Sub. TCA	15/09/2023	0.48	0.37	 0.11 pp ³	 -9.74 pp ³
Riesgo país Índice TCA	22/09/2023	363.0	361.0	 1.1%	 -25.8%
RI ⁶ MMD	08/09/2023	204.2	204.2	 0.1%	 3.5%
Prod. De petróleo MDB	jul-23	1,573.0	1,609.0	 -2.2%	 -7.9%
Balance Público ⁷ MMP	ene - jul 2023	-473.1	-395.5	 -19.6%	
Balance Primario MMP	ene - jul 2023	135.2	150.1	 -9.9%	 -38.5%
FSCNB ⁸ BDP	Trim 2-2023	11,370.4	11,331.4	 0.3%	 2.6%
SHRFSP ⁹ BDP	Trim 2-2023	14.1	14.0	 0.5%	 6.2%

Sector económico

Déficit CC ¹⁰ MMDP	Trim 2-2023	6.2	-20.3		
Déficit BC ¹¹ MMDP	ene - jul 2023	-7.7	-8.3	 -6.4%	 61.8%
Exportaciones totales MMDP	ene - jul 2023	344.9	294.5	 17.1%	 3.8%
Importaciones totales MMDP	ene - jul 2023	352.6	302.8	 16.4%	 0.1%
Déficit BP ¹² MMDP	ene - jul 2023	-14.3	-13.01	 -10.0%	 30.4%
IED ^{1,13} en México MMDP	Trim 2-2023	5.7	23.4	 -75.7%	 -31.3%
Remesas MMDP	jul-23	5.7	5.6	 1.4%	 712.0%

Notas: TCA: Tasa de Crecimiento Anual, TCM: Tasa de Crecimiento Mensual, MMD: Miles de Millones de Dólares, MDP: Millones de pesos, MMP: Miles de Millones de Pesos, BDP: Billones de Pesos, N/A: No Aplica. 1/Indicador Global de la Actividad Económica, 6/Reservas internacionales, 7/Diferencia entre Ingreso y Gasto del Sector Público en lo que va del año, 8/Financiamiento a sectores no bancarios, 9/Saldo histórico de los requerimientos financieros del sector público, 10/Cuenta corriente, 11/Balanza Comercial, 12/Balance público, 13/Inversión Extranjera Directa, ▲ Representa variaciones por arriba del 100%, ▼ Representa variaciones por debajo del -100%.

El sombreado indica actualización de la información durante la última semana.

Riesgo país índice

22/09/2023

363

Var % con respecto a la cifra anterior ● 1.1%

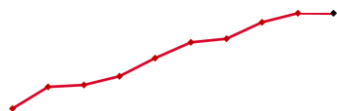


Tipo de cambio (euro) euros por dólar

22/09/2023

0.94

Var % con respecto a la cifra anterior ● 0.0%



Tipo de cambio (yuan) yuanes por dólar

22/09/2023

7.30

Var % con respecto a la cifra anterior ● 0.3%



Mercado financiero

	Periodo	Última cifra	Cifra anterior		Variación % cifra anterior		Variación % anual
Tipo de cambio							
Peso mexicano (FIX) MXN/USD	22/09/2023	17.16	17.08	↑	0.4%	↓	-13.8%
Euro EUR/USD	22/09/2023	0.94	0.94	↓	0.0%	↓	-6.0%
Yuan chino CNY/USD	22/09/2023	7.30	7.28	↑	0.3%	↑	4.5%
Real brasileño BRL/USD	22/09/2023	4.92	4.86	↑	1.0%	↓	-6.4%
Precio de commodities							
Petróleo MM¹⁴ dls/b	22/09/2023	86.8	87.5	↓	-0.8%	↑	6.6%
Mercado accionario							
IPC^{2,15} Índice	22/09/2023	51,789	51,352	↑	0.9%	↑	10.1%
Dow Jones Índice	22/09/2023	34,122	34,618	↓	-1.4%	↑	10.7%
S&P 500 Índice	22/09/2023	4,345	4,450	↓	-2.4%	↑	12.2%
Tasas de Interés							
Tasa de CETES %	22/09/2023	11.00	11.25	↓	-0.25 pp ³	↑	2.65 pp ³
Tasa hip. 30 años EUA¹⁶ %	15/09/2023	7.31	7.27	↑	0.04 pp ³	↑	1.30 pp ³
Tasa bono 10 años %	22/09/2023	9.72	9.59	↑	0.13 pp ³	↑	0.78 pp ³

Notas: TCA: Tasa de Crecimiento Anual, TCM: Tasa de Crecimiento Mensual, MMD: Miles de Millones de Dólares, MDP: Millones de pesos, MMP: Miles de Millones de Pesos, BDP: Billones de Pesos, N/A: No Aplica. 2/Series desestacionalizadas, 14/Mezcla Mexicana, 15/Índice de precios y cotizaciones 16/Tasa de Mortgage Bankers Association (MBA), tasa fija a 30 años,▲ Representa variaciones por arriba del 100%, ▼ Representa variaciones por debajo del -100%.

El sombreado indica actualización de la información durante la última semana.

AVISO LEGAL. Es indispensable que la o el usuario lea el presente Aviso previamente y lo evalúe de forma cuidadosa, de tal manera que esté consciente de que se sujeta a él en el momento que accede a la información, por lo que si la o el usuario no estuviera de acuerdo total o parcialmente con el presente documento, deberá abstenerse de utilizar la información en cualquiera de sus partes o secciones. **Términos y condiciones.** Los términos y condiciones que a continuación se presentan constituyen el acuerdo entre el Infonavit y cualquier usuario que consulte, utilice, publique, promocione o realice cualquier acto que se derive del uso o manejo de la presente información, entendiéndose por usuario a cualquier persona que acceda a la misma y ello implica su adhesión plena e incondicional a estos términos y condiciones que forman parte del presente Aviso Legal. La o el usuario reconoce que cualquier uso que realice de la información no le implica ningún derecho de propiedad sobre la misma, sea cualquiera de sus elementos o contenidos. El Infonavit se reserva el derecho a modificar, en cualquier momento y sin aviso previo, la presentación, configuración, información, contenidos y, en general, cualquier parte o aspecto relacionado directa o indirectamente con la información. El Infonavit no controla y no garantiza la ausencia de virus en la información, ni de otros elementos que puedan producir alteraciones en el sistema informático del usuario (software y/o hardware) o en los documentos electrónicos y ficheros almacenados en su sistema informático. Al ser una institución de servicio social, sin fines de lucro, independiente y ajena a partidarios religiosos, el Infonavit no permite la publicación de contenidos que contravengan a este carácter y se reserva el derecho de publicar o sugerir sitios, subsitios o material ajenos a la presente información y al Infonavit, que considere de interés para las y los usuarios. En caso de hacerlo, el Infonavit no es responsable en forma alguna de dichos sitios y materiales, así como del acceso o uso por parte de la o el usuario de los mismos. El Infonavit se reserva el derecho a negar o retirar el acceso a la información en cualquier momento y sin previo aviso, por iniciativa propia o a petición de cualquier persona, a cualquier usuario por cualquier motivo, incluyendo sin limitación a aquellas o aquellos que den un uso indebido a la información, a cualquiera de sus partes o secciones, o que incumplan total o parcialmente lo previsto en el presente Aviso. La o el usuario es responsable de cualquier daño y/o perjuicio de cualquier naturaleza que ocasionara por incumplir el presente Aviso o cualquier normatividad aplicable, por lo que deslinda al Infonavit de toda responsabilidad civil, penal, administrativa o de cualquier otra índole. Cualquier derecho que no se haya conferido expresamente en este documento se entiende reservado al Infonavit. Acceso y utilización de la información La o el usuario se compromete a utilizar la información conforme a las leyes aplicables, a lo dispuesto en este Aviso y con respeto al orden público. La o el usuario se obliga a utilizar la información o cualquier aspecto relacionado con él, de una manera en que no lesione derechos o intereses del Infonavit, de personas vinculadas a éste, directa o indirectamente, o de terceros. La o el usuario utilizará la información de una manera en la que no los dañe, inutilice, deteriore o menoscabe total o parcialmente. El Infonavit no será responsable por la interpretación y aplicación que la o el usuario haga de los resultados obtenidos a través del uso de la información, por lo que la o el usuario reconoce y acepta que cualquier decisión basada en su interpretación es bajo su exclusiva y estricta responsabilidad, excluyendo al Infonavit de compromiso alguno. El Infonavit no se responsabiliza por el uso incorrecto de la información descrita o contenida en este documento y no asume ninguna responsabilidad por el uso que alguien haga de la información. La información, estimaciones y pronósticos de este documento representan la opinión de la Coordinación General de Investigación y Finanzas, y no debe ser considerada como la posición oficial del Infonavit. Este material no debe ser modificado, reproducido o distribuido sin el previo consentimiento del Infonavit. Los datos no deben ser utilizados para fines oficiales, legales, comerciales o de ningún otro tipo sin previo consentimiento del Infonavit. De ahí que la o el usuario deberá abstenerse de obtener o intentar obtener información, mensajes, gráficos, dibujos, archivos de imagen, software y, en general, cualquier clase de material accesible al público.

Este reporte fue elaborado por: Hugo Alejandro Garduño Arredondo, Gabriel Darío Ramírez Sierra, Alayn Alejandro González Martínez, Luis Gerardo Zapata Barrientos, Mitzi Yael Camba Almonaci, Miguel Monroy Cruz, Francisco Felipe Villegas Rojas, Isaac Medina Martínez, Ethel Coral Muro Contreras, Víctor Romualdo Mínero Peña, Carla Carrera Rodríguez, Alejandra del Rocío Ballado Cortés.