

# Boletín económico semanal del 14 al 18 de agosto del 2023

## I. Información económica a destacar

### Entorno Nacional

- Aumentan las ventas al menudeo.** Las ventas al por menor en México aumentaron un **5.9%** a tasa anual en **junio de 2023**, representa un aumento frente el **2.6%** de mayo pasado. Fue el 28º mes consecutivo de crecimiento del comercio minorista y el más fuerte desde enero, impulsado principalmente por las ventas de **productos textiles, joyería, accesorios de vestir y calzado** con un aumento de **19.4%** y con incremento en **autoservicios y grandes almacenes** de **17.5%**. En términos mensuales y desestacionalizados, las **ventas del comercio minorista** aumentaron un **2.3%** en **junio**, invirtiendo la caída del **-0.5%** de mayo 2023.
- Aumenta el personal ocupado en las manufacturas.** La **Encuesta Mensual de la Industria Manufacturera (EMIM)** de **junio de 2023**, con datos ajustados por estacionalidad, muestra que el **personal ocupado total** del sector manufacturero mantuvo el **crecimiento mensual de 0.3%** de mayo pasado. Las **horas trabajadas** aumentaron **0.6%** y las **remuneraciones medias reales pagadas disminuyeron -0.1%**. A tasa anual, y con cifras ajustadas por estacionalidad, el **personal ocupado total** incrementó **0.4%**, las horas trabajadas, **0.3%** y las **remuneraciones medias reales 4.5%**.
- Crecimiento en el consumo.** El **Indicador Oportuno del Consumo Privado** que prevé el comportamiento del Indicador Mensual del Consumo Privado en el Mercado Interior para el país, estima que, a tasa anual y con cifras desestacionalizadas, durante **junio y julio de 2023** se tuvo un aumento de **3.5%** para cada mes. A tasa mensual y también en cifras desestacionalizadas, para **junio de 2023** se registró un aumento de **0.4%** respecto a mayo y para **julio de 2023** presentó una **variación de 0.0%**.
- Incrementa la actividad económica.** El **Indicador Oportuno de la Actividad Económica (IOAE)** de **julio de 2023** a tasa anual, anticipa un aumento de **3.4%** en el **Indicador Global de la Actividad Económica (IGAE)**, menor a los **3.9%** de **junio pasado**. El IOAE anticipa que las **actividades secundarias incrementaron 3.2%** y en las **terciarias** el incremento fue de **3.6%**, para julio de 2023 y a tasa anual.

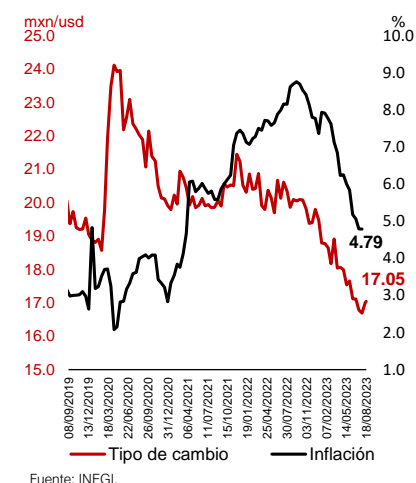
### Entorno Internacional

- Se recupera la producción industrial en Estados Unidos.** El **Indicador de la Producción Industrial** de **julio de 2023** subió a tasa mensual **1.0%** después de que en **junio y mayo** había caído **-0.8%** y **-0.4%** respectivamente. A tasa anual el indicador cayó un **-0.2%**, continuando con el descenso del **-0.4%** del mes anterior. La **producción manufacturera** registró una variación mensual de **-0.7%** cuando en junio había decrecido **-0.34%** y la **producción minera** incrementó **2.78%**, lo que representa una ralentización respecto del crecimiento de **4.40%** del mes previo.
- Continúan los riesgos al alza para la inflación de Estados Unidos** En las minutas de la reunión de política monetaria del **Comité Federal del Mercado Abierto** de la **Reserva Federal de Estados Unidos** de **julio de 2023**, se registró el compromiso de los funcionarios por reducir la inflación al objetivo del **2%**, por lo que acordaron por unanimidad aumentar el objetivo de la tasa de interés de fondos federales en **25pb**, y se situó en un rango de **5.25%-5.50%**. Algunos participantes citaron riesgos potenciales para el **empleo y el crecimiento económico** de llevar las tasas demasiado lejos, sin embargo, la mayoría de los responsables de la política monetaria sustentaron la decisión por considerar riesgos en tener niveles altos de inflación, ya que podría requerir un **mayor endurecimiento de la política monetaria**, pues los riesgos de la inflación continúan al alza.
- Baja la inflación en la zona del euro.** El **Índice de Precios al Consumidor (IPC)** en la zona del euro, para **julio 2023**, registró un aumento anual de **5.3%**, dos décimas por debajo de la inflación general anual de junio pasado. **A tasa mensual se registró una inflación de 0.0%**. La **inflación subyacente**, se mantuvo en **5.5%**, mismo nivel que en junio. La baja de la inflación obedece principalmente a la caída del **6.1%** en el precio de la energía, por otra parte, se registró un aumento en los alimentos de **9.2%**.
- Se ralentiza la producción industrial de China.** El **Indicador de Producción Industrial** aumentó **3.7%** a tasa anual en **julio de 2023** y representa un menor incremento anual que el registrado el mes anterior de **4.4%**. Esto se debe a menores alzas con relación al mes anterior; en la actividad **manufacturera** (**3.9%** frente a **4.8%**) y en la **producción minera** (**1.3%** frente a **1.5%**). A tasa mensual el indicador subió en **julio, 0.01%** y en **junio, 0.68%**, en el presente año.

### Para la siguiente semana

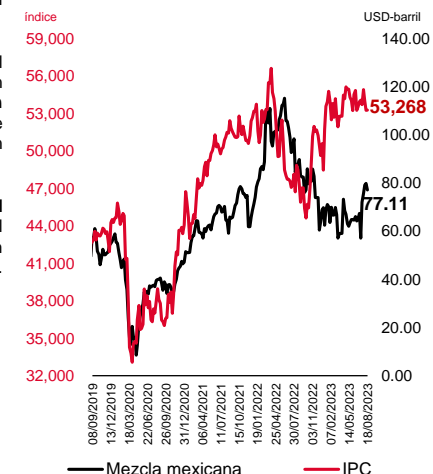
- Para la semana del **21 al 25 de agosto del 2023**. En el ámbito internacional; **Estados Unidos** publicará el **Indicador de Confianza del Consumidor**. La **zona del euro** publicará **Indicador de Gerentes de Compras** de manufacturas. En el ámbito nacional se publicará el **Índice Nacional de Precios al Consumidor (INPC)** y la **Encuesta Nacional de Empresas Constructoras (ENEC)**.

### Tipo de cambio e inflación



**3.5%**  
Crecimiento anual del  
Consumo Privado en  
México en julio de 2023.

### IPC y precio de la mezcla mexicana de petróleo



## II. Indicadores Económicos

### Inflación quincenal crecimiento % anual

31/07/2023

**4.79**

Var % con respecto a la cifra anterior ● -0.00



### Afiliados al IMSS mensual miles de trabajadores

jul-23

**21,885**

Var % con respecto a la cifra anterior ▼ 0.0%



### Tasa CETES %

18/08/2023

**11.26**

Var % con respecto a la cifra anterior ● 0.01



### Estados Unidos

	Periodo	Última cifra	Cifra anterior	Variación % cifra anterior	Variación % anual
PIB BDD a precios 2012	Trim 2-2023	20.4	20.3	↑ 0.6%	↑ 2.4%
Tasa de desempleo %	jul-23	3.5	3.6	↓ -0.1 pp <sup>3</sup> →	0.0 pp <sup>3</sup>
Tasa de interés FED límite superior %	jul-23	5.50	5.25	↑ 0.3 pp <sup>3</sup> ↑	3.0 pp <sup>3</sup>
Prod. Manufacturera Índ (2008=100)	jul-23	98.4	101.8	↓ -3.4%	↓ -1.0%

### Información nacional

PIB real BDP (a precios 2013)	Trim 2-2023	18,932	18,762	↑ 0.9%	↑ 3.6%
IGAE <sup>1,2</sup> Índ (2013=100)	may-23	115.0	115.1	↓ 0.0%	↑ 3.2%
Inversión fija bruta <sup>2</sup> Índ (2013=100)	may-23	112.7	107.8	↑ 4.5%	↑ 15.1%
Inv. Cons. Residencial <sup>2</sup> Índ (2013=100)	may-23	96.8	90.6	↑ 6.8%	↑ 1.5%
Prod. Industrial <sup>2</sup> Índ (2013=100)	jun-23	104.3	103.7	↑ 0.6%	↑ 3.6%
Prod. Ind. Construcción <sup>2</sup> Índ (2013=100)	jun-23	99.9	97.8	↑ 2.2%	↑ 11.9%
Consumo privado <sup>2</sup> Índ (2013=100)	may-23	124.1	124.5	↓ -0.3%	↑ 3.0%
Ventas ANTAD TT <sup>4</sup> Crec. Nominal	jul-23	9.2	12.4	↓ - 3.20 pp <sup>3</sup> ↓ -	5.00 pp <sup>3</sup>
Ventas ANTAD TI <sup>5</sup> Crec. Nominal	jul-23	6.3	9.3	↓ - 3.00 pp <sup>3</sup> ↓ -	5.40 pp <sup>3</sup>
Tasa de desempleo % de la PEA	jun-23	2.68	2.97	↓ -9.7%	↓ -20.7%
PEA % de la población (15+ años)	jun-23	60.1	60.0	↑ 0.2%	↑ 0.5%
Tasa de Informalidad % población ocupada	jun-23	55.3	55.2	↑ 0.3%	↓ -0.7%
Empleados IMSS Miles de trabajadores	jul-23	21,885	21,887	↓ 0.0%	↑ 3.8%
Salario prom. IMSS Pesos nominales	jul-23	536.8	534.1	↑ 0.5%	↑ 10.6%

Notas: TCA: Tasa de Crecimiento Anual, TCM: Tasa de Crecimiento Mensual, MMD: Miles de Millones de Dólares, MDP: Millones de pesos, MMP: Miles de Millones de Pesos, BDP: Billones de Pesos, N/A: No Aplica. 1/Indicador Global de la Actividad Económica, 2/Series desestacionalizadas, 3/PP: Puntos Porcentuales. En lugar de variaciones porcentuales, se reportan variaciones en puntos porcentuales, 4/Tiendas Totales, 5/Tiendas Iguales. ▲ Representa variaciones por arriba del 100%, ▼ Representa variaciones por debajo del -100%.

El sombreado indica actualización de la información durante la última semana.

**Mezcla mexicana de petróleo**  
dólares por barril

18/08/2023

**77.11**

Var % con respecto a la cifra anterior ↓ -3.4%



**Índice de Precios y Cotizaciones**  
índice

18/08/2023

**53,268**

Var % con respecto a la cifra anterior ↑ 0.0%



**Tipo de cambio (peso)**  
pesos por dólar

18/08/2023

**17.05**

Var % con respecto a la cifra anterior ● 0.3%



**Información nacional**

	Periodo	Última cifra	Cifra anterior	Variación % cifra anterior	Variación % anual
Inflación TCA	31/07/2023	4.79	4.79	● 0.00 pp <sup>3</sup>	● -3.36 pp <sup>3</sup>
Inflación Sub. TCA	31/07/2023	6.64	6.76	● -0.12 pp <sup>3</sup>	● -1.01 pp <sup>3</sup>
Inflación no Sub. TCA	31/07/2023	-0.67	-0.97	● 0.30 pp <sup>3</sup>	● -10.32 pp <sup>3</sup>
Riesgo país Índice TCA	17/08/2023	381.0	364.0	● 4.7%	● -6.6%
RI <sup>6</sup> MMD	04/08/2023	203.9	204.1	↓ 0.0%	↑ 2.4%
Prod. De petróleo MDB	jun-23	1,609.0	1,611.0	↓ -0.1%	↓ -5.5%
Balance Público <sup>7</sup> MMP	ene - jun 2023	-395.3	-137.2	▲	▲
Balance Primario MMP	ene - jun 2023	147.3	217.8	↓ -32.4%	↓ -23.1%
FSCNB <sup>8</sup> BDP	Trim 1-2023	11,366.2	11,451.0	↓ -0.7%	↑ 4.5%
SHRFSP <sup>9</sup> BDP	Trim 1-2023	14.0	14.1	↓ -0.5%	↑ 6.6%

**Sector económico**

Déficit CC <sup>10</sup> MMDP	Trim 1-2023	-14.3	2.6	▼	↓ -15.5%
Déficit BC <sup>11</sup> MMDP	ene - jun 2023	-9.4	-8.0	↑ 17.9%	↑ 42.8%
Exportaciones totales MMDP	ene - jun 2023	294.0	244.3	↑ 20.3%	↑ 3.8%
Importaciones totales MMDP	ene - jun 2023	303.4	252.3	↑ 20.3%	↑ 1.3%
Déficit BP <sup>12</sup> MMDP	ene - jun 2023	-12.9	-11.90	↓ -8.6%	↑ 20.7%
IED <sup>1,13</sup> en México MMDP	Trim 1-2023	18.6	1.8	↑ 948.6%	↓ -18.2%
Remesas MMDP	jun-23	5.6	5.7	↓ -2.1%	↑ 712.0%

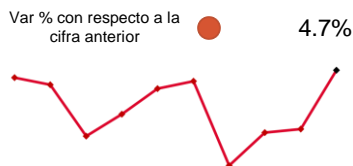
Notas: TCA: Tasa de Crecimiento Anual, TCM: Tasa de Crecimiento Mensual, MMD: Miles de Millones de Dólares, MDP: Millones de pesos, MMP: Miles de Millones de Pesos, BDP: Billones de Pesos, N/A: No Aplica. 1/Indicador Global de la Actividad Económica, 6/Reservas internacionales, 7/Diferencia entre Ingreso y Gasto del Sector Público en lo que va del año, 8/Financiamiento a sectores no bancarios, 9/Saldo histórico de los requerimientos financieros del sector público, 10/Cuenta corriente, 11/Balanza Comercial, 12/Balance público, 13/Inversión Extranjera Directa, ▲ Representa variaciones por arriba del 100%, ▼ Representa variaciones por debajo del -100%.

El sombreado indica actualización de la información durante la última semana.

### Riesgo país índice

17/08/2023

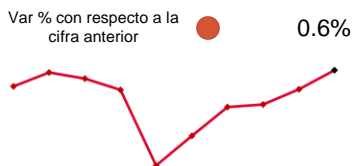
**381**



### Tipo de cambio (euro) euros por dólar

18/08/2023

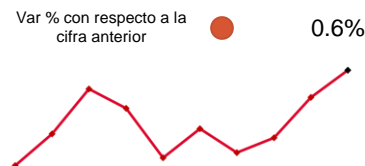
**0.92**



### Tipo de cambio (yuan) yuanes por dólar

18/08/2023

**7.28**



## Mercado financiero

	Periodo	Última cifra	Cifra anterior		Variación % cifra anterior		Variación % anual
<b>Tipo de cambio</b>							
<b>Peso mexicano (FIX)</b> MXN/USD	18/08/2023	17.05	17.00	↑	0.3%	↓	-14.2%
<b>Euro</b> EUR/USD	18/08/2023	0.92	0.91	↑	0.6%	↓	-5.7%
<b>Yuan chino</b> CNY/USD	18/08/2023	7.28	7.24	↑	0.6%	↑	8.0%
<b>Real brasileño</b> BRL/USD	18/08/2023	4.97	4.80	↑	1.2%	↓	-2.1%
<b>Precio de commodities</b>							
<b>Petróleo MM<sup>14</sup></b> dls/b	18/08/2023	77.1	79.8	↓	-3.4%	↓	-12.1%
<b>Mercado accionario</b>							
<b>IPC<sup>2,15</sup></b> Índice	18/08/2023	53,268	53,242	↑	0.0%	↑	9.0%
<b>Dow Jones</b> Índice	18/08/2023	34,466	35,281	↓	-2.3%	↑	2.1%
<b>S&amp;P 500</b> Índice	18/08/2023	4,372	4,464	↓	-2.1%	↑	2.1%
<b>Tasas de Interés</b>							
<b>Tasa de CETES</b> %	18/08/2023	11.26	11.25	↑	0.01 pp <sup>3</sup>	↑	3.71 pp <sup>3</sup>
<b>Tasa hip. 30 años EUA<sup>16</sup></b> %	11/08/2023	7.16	7.16	→	0.00 pp <sup>3</sup>	↑	1.71 pp <sup>3</sup>
<b>Tasa bono 10 años</b> %	18/08/2023	9.33	9.06	↑	0.27 pp <sup>3</sup>	↑	0.83 pp <sup>3</sup>

Notas: TCA: Tasa de Crecimiento Anual, TCM: Tasa de Crecimiento Mensual, MMD: Miles de Millones de Dólares, MDP: Millones de pesos, MMP: Miles de Millones de Pesos, BDP: Billones de Pesos, N/A: No Aplica. 2/Series desestacionalizadas, 14/Mezcla Mexicana, 15/Índice de precios y cotizaciones 16/Tasa de Mortgage Bankers Association (MBA), tasa fija a 30 años,▲ Representa variaciones por arriba del 100%, ▼ Representa variaciones por debajo del -100%.

El sombreado indica actualización de la información durante la última semana.

**AVISO LEGAL.** Es indispensable que la o el usuario lea el presente Aviso previamente y lo evalúe de forma cuidadosa, de tal manera que esté consciente de que se sujeta a él en el momento que accede a la información, por lo que si la o el usuario no estuviera de acuerdo total o parcialmente con el presente documento, deberá abstenerse de utilizar la información en cualquiera de sus partes o secciones. **Términos y condiciones.** Los términos y condiciones que a continuación se presentan constituyen el acuerdo entre el Infonavit y cualquier usuario que consulte, utilice, publique, promocione o realice cualquier acto que se derive del uso o manejo de la presente información, entendiéndose por usuario a cualquier persona que acceda a la misma y ello implica su adhesión plena e incondicional a estos términos y condiciones que forman parte del presente Aviso Legal. La o el usuario reconoce que cualquier uso que realice de la información no le implica ningún derecho de propiedad sobre la misma, sea cualquiera de sus elementos o contenidos. El Infonavit se reserva el derecho a modificar, en cualquier momento y sin aviso previo, la presentación, configuración, información, contenidos y, en general, cualquier parte o aspecto relacionado directa o indirectamente con la información. El Infonavit no controla y no garantiza la ausencia de virus en la información, ni de otros elementos que puedan producir alteraciones en el sistema informático del usuario (software y/o hardware) o en los documentos electrónicos y ficheros almacenados en su sistema informático. Al ser una institución de servicio social, sin fines de lucro, independiente y ajena a partidarios religiosos, el Infonavit no permite la publicación de contenidos que contravengan a este carácter y se reserva el derecho de publicar o sugerir sitios, subsitios o material ajenos a la presente información y al Infonavit, que considere de interés para las y los usuarios. En caso de hacerlo, el Infonavit no es responsable en forma alguna de dichos sitios y materiales, así como del acceso o uso por parte de la o el usuario de los mismos. El Infonavit se reserva el derecho a negar o retirar el acceso a la información en cualquier momento y sin previo aviso, por iniciativa propia o a petición de cualquier persona, a cualquier usuario por cualquier motivo, incluyendo sin limitación a aquellas o aquellos que den un uso indebido a la información, a cualquiera de sus partes o secciones, o que incumplan total o parcialmente lo previsto en el presente Aviso. La o el usuario es responsable de cualquier daño y/o perjuicio de cualquier naturaleza que ocasionara por incumplir el presente Aviso o cualquier normatividad aplicable, por lo que deslinda al Infonavit de toda responsabilidad civil, penal, administrativa o de cualquier otra índole. Cualquier derecho que no se haya conferido expresamente en este documento se entiende reservado al Infonavit. Acceso y utilización de la información La o el usuario se compromete a utilizar la información conforme a las leyes aplicables, a lo dispuesto en este Aviso y con respeto al orden público. La o el usuario se obliga a utilizar la información o cualquier aspecto relacionado con él, de una manera en que no lesione derechos o intereses del Infonavit, de personas vinculadas a éste, directa o indirectamente, o de terceros. La o el usuario utilizará la información de una manera en la que no los dañe, inutilice, deteriore o menoscabe total o parcialmente. El Infonavit no será responsable por la interpretación y aplicación que la o el usuario haga de los resultados obtenidos a través del uso de la información, por lo que la o el usuario reconoce y acepta que cualquier decisión basada en su interpretación es bajo su exclusiva y estricta responsabilidad, excluyendo al Infonavit de compromiso alguno. El Infonavit no se responsabiliza por el uso incorrecto de la información descrita o contenida en este documento y no asume ninguna responsabilidad por el uso que alguien haga de la información. La información, estimaciones y pronósticos de este documento representan la opinión de la Coordinación General de Investigación y Finanzas, y no debe ser considerada como la posición oficial del Infonavit. Este material no debe ser modificado, reproducido o distribuido sin el previo consentimiento del Infonavit. Los datos no deben ser utilizados para fines oficiales, legales, comerciales o de ningún otro tipo sin previo consentimiento del Infonavit. De ahí que la o el usuario deberá abstenerse de obtener o intentar obtener información, mensajes, gráficos, dibujos, archivos de imagen, software y, en general, cualquier clase de material accesible al público.

Este reporte fue elaborado por: Hugo Alejandro Garduño Arredondo, Gabriel Darío Ramírez Sierra, Alayn Alejandro González Martínez, Luis Gerardo Zapata Barrientos, Mitzi Yael Camba Almonaci, Miguel Monroy Cruz, Francisco Felipe Villegas Rojas, Isaac Medina Martínez, Ethel Coral Muro Contreras, Víctor Romualdo Mínero Peña, Carlía Carrera Rodríguez, Alejandra del Rocío Ballado Cortés.