



Guía de usuario para
la consulta de la
**Constancia de
Situación Fiscal**

Octubre, 2023

¿Qué es la Constancia de Situación Fiscal?

Es el documento que se proporciona al patrón o contribuyente, en el que se muestra el estatus en el cumplimiento de sus obligaciones fiscales con el Infonavit, para que pueda participar en licitaciones ante el Instituto, la Administración Pública Federal o Estatal, Organismos Centralizados y/o Instituciones Paraestatales; así como para realizar un trámite fiscal.

¿Cómo puedo obtener mi Constancia de Situación Fiscal?

Para obtener tu constancia de situación fiscal debes contar con tu Número de Registro Patronal (NRP) y seguir estos pasos:

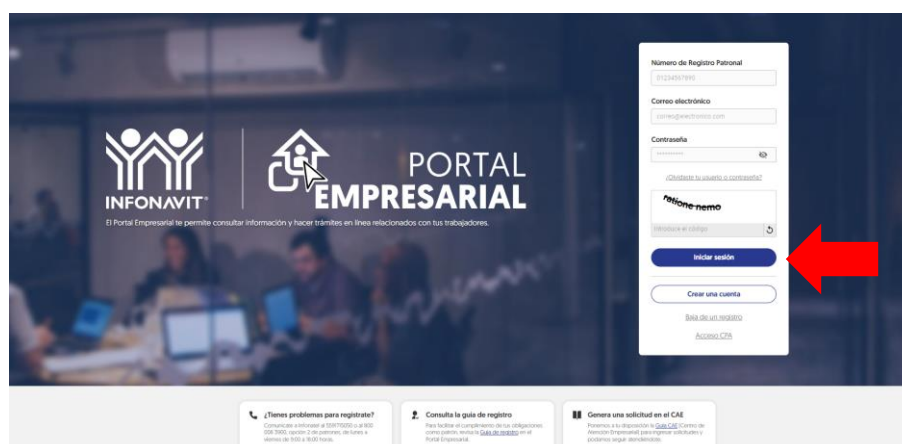
1. Ingresar al Portal Empresarial.

<https://empresarios.infonavit.org.mx/>

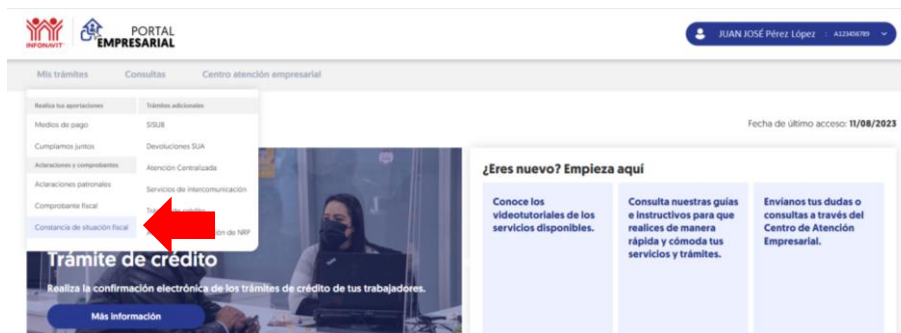
2. En la página de inicio, ingresa los datos de tu cuenta:

- Número de Registro Patronal (NRP).
- Correo electrónico con el que se registró la cuenta.
- Contraseña
- Código captcha.

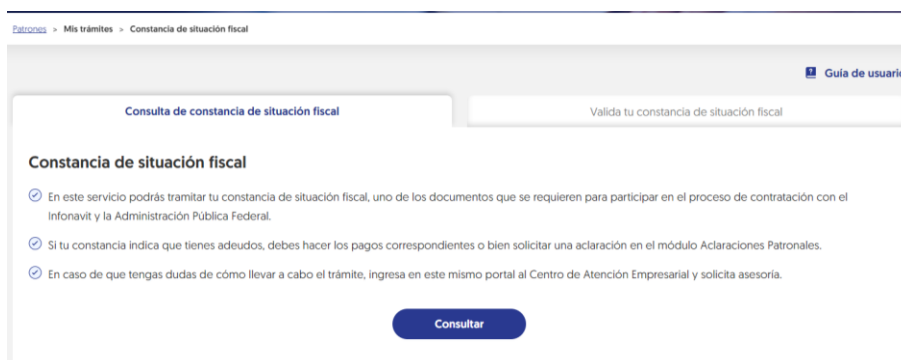
Al proporcionar la información solicitada, da clic en **Iniciar sesión**.



3. Localiza el apartado **Mis trámites**, da clic en la opción **Constancia de Situación Fiscal**.



4. En la pestaña “Consulta de constancia de situación fiscal”, da clic en **Consultar** para que se genere tu constancia, este proceso puede tardar varios minutos por lo que puedes esperar a que concluya el proceso o regresar más tarde.



El sistema te mostrará un aviso cuando tu constancia esté lista para descargar. Da clic en el botón para obtenerla.

