

# Informe económico semanal del 22 al 26 de mayo de 2023

## I. Información económica a destacar

### Entorno Nacional

- **Menor crecimiento de las exportaciones manufactureras.** En abril de 2023, con cifras desestacionalizadas, las exportaciones totales fueron de **48,199.1 mdd**, representa una **caída mensual de -2.2%**, después de haber **aumentado 4.0%** en marzo. A su interior, las **exportaciones no petroleras disminuyeron -2.3%**, después del aumento de 4.1% marzo. La caída se explica principalmente por un **retroceso de -2.6%** en las **exportaciones manufactureras**, y particularmente a las automotrices que disminuyeron 10.8%. Las **exportaciones petroleras** tuvieron un aumento de 1.1%, ubicándose en **2,612.7 mdd**. Por otro lado, las **importaciones totales** aumentaron **3.5% mensual**, a **51,163.7 mdd**, destacando las de **bienes de uso intermedio no petroleras**, que avanzaron 4.4% a 35,630 mdd. Las importaciones petroleras sumaron 5,042.6 mdd. En general, la **balanza comercial** registró un **déficit de 2,964.6 mdd**, mientras el **déficit petrolero** se ubicó en **2,429.9 mdd**.
- **La inflación general disminuyó más de lo estimado.** En la primera quincena de mayo de 2023, el **Índice Nacional de Precios al Consumidor (INPC)** tuvo una disminución de **-0.32 % respecto a la quincena anterior**, con lo que, la **inflación general anual** se ubicó en **6.00%**, 0.13 p.p. menos que lo estimado por el mercado. La **inflación subyacente** disminuye, aunque a menor ritmo, y a tasa anual se ubica en **7.45%**. El aumento que alcanzaron los precios subyacentes de **0.18% quincenal**, se explica por el aumento de **0.19%** en los **servicios** y **0.17%** de las **mercancías**. Por otro lado, la **inflación no subyacente** cayó **-1.85%** en la quincena y a **tasa anual se ubicó en 1.70%**.
- **La actividad económica muestra desaceleración en marzo de 2023.** El **Indicador Global De La Actividad Económica (IGAE)** de marzo 2023 cayó **-0.3 %** a tasa mensual y con datos ajustados por estacionalidad. Por componente, la variación de las actividades **primarias disminuyeron -1.6 %**, las **secundarias bajan -0.9 %** y las **terciarias retroceden en -0.1 %**. A tasa anual y con series desestacionalizadas, el **IGAE aumentó 2.7 %** en términos reales y en su interior se observa un incremento de **3.3%** en las actividades **terciarias**, de **1.5%** en las **secundarias**, y de **0.9%** en las **primarias**.
- **Mejoran las expectativas sobre la inflación, el crecimiento económico y el tipo de cambio peso-dólar.** La **Encuesta Citibanamex de Expectativas** de mayo de 2023 muestra que el consenso sobre la **tasa de política monetaria** al cierre de 2023 será de **11.25%** y para el **cierre de 2024** la proyección permaneció en **8.50%**. Se estima que la **inflación general anual** al cierre de 2023 será de **5.01%** a diferencia de **5.13%** proyectados en la encuesta anterior, y para **2024** permanece igual a **4.01%**. La expectativa de la **inflación subyacente** al cierre de 2023 disminuyó a **5.30%** desde **5.31%**, mientras que para **2024** se mantuvieron en **4.00%**. Con relación al **crecimiento**, se pronostica un crecimiento del **PIB de 1.9% en 2023** a diferencia de **1.6%** de la encuesta anterior, para **2024**, la mediana del crecimiento del **PIB** se ubica en **1.7%**, menor a **1.8%** de la encuesta previa. Sobre el **tipo de cambio**, el consenso estima que el **USDMXN** será de **19.00** para el cierre de 2023, menor a **19.28** estimado en la encuesta anterior y de **19.93** para 2024.

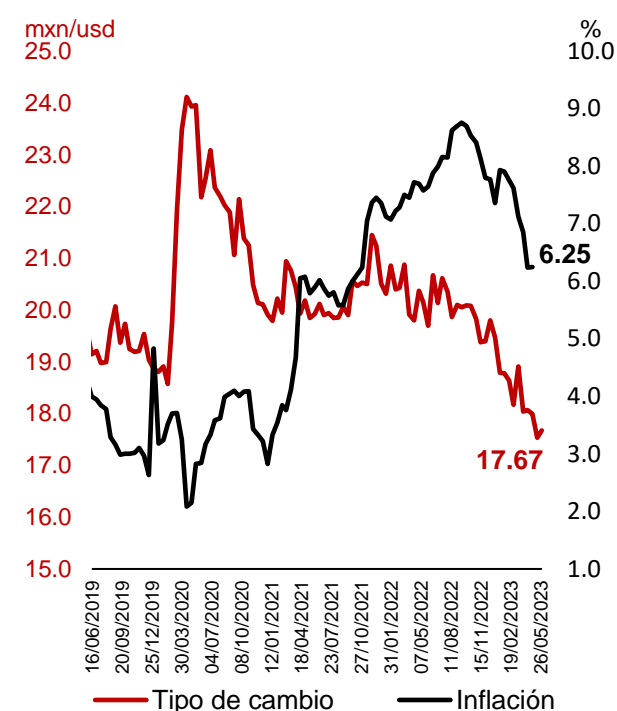
### Entorno Internacional

- **Suben las ventas de viviendas nuevas en Estados Unidos.** De acuerdo con el **Indicador de Venta de Viviendas Nuevas**, las ventas de abril se ubicaron en **683 mil unidades**, lo que representa un **incremento mensual de 4.1%** y es la mejor lectura desde **diciembre de 2022, cuando llegó a 9.3%**. A **tasa anual** representa un crecimiento de **11.8%**, el mejor desempeño desde **abril de 2021 (42.4%)** y rompe con una racha de once meses con tasas anuales negativas. Las **ventas de viviendas existentes** registraron una variación mensual de **-3.4%** y de **-23%** a **tasa anual**, con lo cual hila 21 meses consecutivos con tasas de crecimiento negativas. La **mediana del precio de las viviendas nuevas** se ubicó en **420.8 mil dólares** y la de las **viviendas existentes** en **388.8 mil dólares**.
- **Bajan las órdenes de compra en el sector manufacturero y aumentan para el sector de servicios en Estados Unidos.** El **Índice de Gerentes de Compra (PMI)** del sector manufacturero de mayo de 2023 disminuyó 1.7 puntos y llegó a 48.5 puntos, con lo cual vuelve a zona de contracción económica, después de que en abril llegó a 50.2 puntos. Por su parte el PMI del sector servicios aumentó 1.5 puntos y llegó a 55.1 puntos, y se sitúa en zona de expansión económica y continúa con una tendencia creciente y lleva seis meses con aumentos.
- **Bajan las órdenes de compra en el sector manufacturero y las del sector de servicios en la zona del euro.** El **Índice de Gerentes de Compra (PMI)** del sector manufacturero de mayo del 2023 disminuyó 1.2 puntos y llegó a 44.6 puntos, con lo cual son ya 10 meses en zona de contracción económica. Por su parte, el PMI del sector servicios disminuyó 0.3 puntos y llegó a 55.9 puntos, la segunda mejor lectura del año.
- **Se estima mayor crecimiento para la economía china.** Los resultados de la encuesta de Bloomberg de mayo de 2023 estiman que el motor clave del crecimiento será la recuperación del consumo interno. Se prevé un **crecimiento económico** promedio para 2023 de **5.5%** y de 4.9% para 2024. La **inflación** estimada en mayo es de **1.7%** para 2023 contra **2.1%** de la encuesta anterior, para 2024 se estima en **2.3%** igual al mes anterior. La **tasa de interés (facilidades de crédito a mediano plazo, 1 año del PBOC)** se estima que al concluir 2023 sea de **2.75%** igual a la estimada en abril del presente año, para 2024 y 2025 se mantiene la estimación de abril de **2.75%**.


### Para la siguiente semana

- Para la semana del **29 de mayo al 2 de junio de 2023**. En el ámbito internacional; **Estados Unidos** publicará las **Solicitudes de Desempleo** y las **Nóminas no Agrícolas**, en **zona del euro** se publicará el **Índice de Precios al Consumidor** de mayo, en **China** el **Índice de Gerentes de Compra (PMI)** manufacturero y servicios de mayo. En el ámbito nacional se publicará **Encuesta Nacional de Ocupación y Empleo (ENOE)** de abril y **Registro Administrativo de la Industria Automotriz de Vehículos Ligeros** de mayo.

### Tipo de cambio e inflación



Fuente: INEGI.



## 6.0%

### Inflación general anual en la primera quincena de mayo de 2023.

### IPC y precio de la mezcla mexicana de petróleo



Fuente: INEGI.

## II. Indicadores Económicos

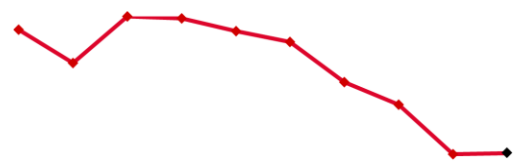
### Inflación quincenal

crecimiento % anual

30/04/2023

**6.25**

Var % con respecto a la cifra anterior ● 0.01



### Afiliados al IMSS mensual

miles de trabajadores

abr-23

**21,820**

Var % con respecto a la cifra anterior ▲ 0.1%



### Tasa CETES

%

26/05/2023

**11.25**

Var % con respecto a la cifra anterior ● 0.00



### Estados Unidos

	Periodo	Última cifra	Cifra anterior	Variación % cifra anterior	Variación % anual
PIB <i>BDD a precios 2012</i>	Trim 1-2023	20.2	20.2	<span style="color: green;">▲</span> 0.3%	<span style="color: green;">▲</span> 1.3%
Tasa de desempleo %	abr-23	3.4	3.5	<span style="color: red;">▼</span> -0.1 pp <sup>3</sup>	<span style="color: red;">▼</span> -0.2 pp <sup>3</sup>
Tasa de interés FED <i>límite superior %</i>	may-23	5.25	5.25	<span style="color: gold;">→</span> 0.0 pp <sup>3</sup>	<span style="color: green;">▲</span> 4.3 pp <sup>3</sup>
Prod. Manufacturera <i>Índ (2008=100)</i>	dic-22	98.9	101.4	<span style="color: red;">▼</span> -2.5%	<span style="color: red;">▼</span> -0.6%

### Información nacional

PIB real <i>BDP (a precios 2013)</i>	Trim 1-2023	18,762	18,572	<span style="color: green;">▲</span> 1.0%	<span style="color: green;">▲</span> 3.7%
IGAE <sup>1,2</sup> <i>Índ (2013=100)</i>	mar-23	113.6	114.0	<span style="color: red;">▼</span> -0.3%	<span style="color: green;">▲</span> 2.7%
Inversión fija bruta <sup>2</sup> <i>Índ (2013=100)</i>	feb-23	106.9	104.9	<span style="color: green;">▲</span> 1.9%	<span style="color: green;">▲</span> 12.4%
Inv. Cons. Residencial <sup>2</sup> <i>Índ (2013=100)</i>	feb-23	91.1	92.1	<span style="color: red;">▼</span> -1.0%	<span style="color: red;">▼</span> -1.5%
Prod. Industrial <sup>2</sup> <i>Índ (2013=100)</i>	mar-23	102.0	102.9	<span style="color: red;">▼</span> -0.9%	<span style="color: green;">▲</span> 1.5%
Prod. Ind. Construcción <sup>2</sup> <i>Índ (2013=100)</i>	mar-23	93.2	92.0	<span style="color: green;">▲</span> 1.3%	<span style="color: green;">▲</span> 2.0%
Consumo privado <sup>2</sup> <i>Índ (2013=100)</i>	feb-23	124.2	124.6	<span style="color: red;">▼</span> -0.4%	<span style="color: green;">▲</span> 3.5%
Ventas ANTAD TT <sup>4</sup> <i>Crec. Nominal</i>	abr-23	9.2	6.9	<span style="color: green;">▲</span> 2.30 pp <sup>3</sup>	<span style="color: red;">▼</span> 7.20 pp <sup>3</sup>
Ventas ANTAD TI <sup>5</sup> <i>Crec. Nominal</i>	abr-23	6.2	4.1	<span style="color: green;">▲</span> 2.10 pp <sup>3</sup>	<span style="color: red;">▼</span> 8.00 pp <sup>3</sup>
Tasa de desempleo % de la PEA	mar-23	2.77	2.77	<span style="color: red;">▼</span> -0.2%	<span style="color: red;">▼</span> -19.1%
PEA <i>Millones de trabajadores</i>	mar-23	60.5	60.2	<span style="color: green;">▲</span> 0.4%	<span style="color: green;">▲</span> 2.7%
Tasa de Informalidad % población ocupada	mar-23	55.0	55.4	<span style="color: red;">▼</span> -0.8%	<span style="color: red;">▼</span> -1.4%
Empleados IMSS <i>Miles de trabajadores</i>	abr-23	21,820	21,796	<span style="color: green;">▲</span> 0.1%	<span style="color: green;">▲</span> 3.9%
Salario prom. IMSS <i>Pesos nominales</i>	abr-23	527.2	525.3	<span style="color: green;">▲</span> 0.4%	<span style="color: green;">▲</span> 11.2%


Notas: TCA: Tasa de Crecimiento Anual, TCM: Tasa de Crecimiento Mensual, MMD: Miles de Millones de Dólares, MDP: Millones de pesos, MMP: Miles de Millones de Pesos, BDP: Billones de Pesos, N/A: No Aplica. 1/Indicador Global de la Actividad Económica, 2/Series desestacionalizadas, 3/PP: Puntos Porcentuales. En lugar de variaciones porcentuales, se reportan variaciones en puntos porcentuales, 4/Tiendas Totales, 5/Tiendas Iguales. ▲ Representa variaciones por arriba del 100%, ▼ Representa variaciones por debajo del -100%.

El sombreado indica actualización de la información durante la última semana.

**Mezcla mexicana de petróleo**  
dólares por barril

26/05/2023

**64.40**


Var % con respecto a la cifra anterior  1.4%



**Índice de Precios y Cotizaciones**  
índice

26/05/2023

**54,178**


Var % con respecto a la cifra anterior  -0.2%



**Tipo de cambio (peso)**  
pesos por dólar




















26/05/2023

**17.67**















Var % con respecto a la cifra anterior  -0.1%



**Información nacional**

	Periodo	Última cifra	Cifra anterior	Variación % cifra anterior	Variación % anual
Inflación TCA	30/04/2023	6.25	6.85	 0.01 pp <sup>3</sup> 	-1.43 pp <sup>3</sup>
Inflación Sub. TCA	30/04/2023	7.67	7.75	 -0.08 pp <sup>3</sup> 	0.45 pp <sup>3</sup>
Inflación no Sub. TCA	30/04/2023	2.12	1.82	 0.30 pp <sup>3</sup> 	-6.95 pp <sup>3</sup>
Riesgo país Índice TCA	25/05/2023	400.0	411.2	 -1.4% 	2.6%
RI <sup>6</sup> MMD	24/02/2023	200.1	200.4	 -0.1% 	-0.7%
Prod. De petróleo MDB	mar-23	1,597.0	1,582.0	 0.9% 	-5.8%
Balance Público <sup>7</sup> MMP	ene - mar 2023	-98.2	-105.2	 6.6% 	-68.0%
Balance Primario MMP	ene - mar 2023	147.2	62.7	 	69.0%
FSCNB <sup>8</sup> BDP	Trim 4-2022	11,467.9	11,326.2	 1.3% 	6.3%
SHRFSP <sup>9</sup> BDP	Trim 4-2022	14.1	13.5	 4.4% 	7.5%

**Sector económico**

Déficit CC <sup>10</sup> MMDP	Trim 1-2023	-14.3	2.6	 	-15.5%
Déficit BC <sup>11</sup> MMDP	ene - abr 2023	-7.0	-4.0	 73.3% 	10.2%
Exportaciones totales MMDP	ene - abr 2023	194.9	146.7	 32.9% 	4.9%
Importaciones totales MMDP	ene - abr 2023	201.9	150.7	 33.9% 	4.3%
Déficit BP <sup>12</sup> MMDP	ene - abr 2023	-11.	-8.59	 -28.3% 	-23.4%
IED <sup>1,13</sup> en México MMDP	Trim 1-2023	18.6	1.8	 948.6% 	-18.2%
Remesas MMDP	mar-23	5.2	4.3	 19.4% 	712.0%

Notas: TCA: Tasa de Crecimiento Anual, TCM: Tasa de Crecimiento Mensual, MMD: Miles de Millones de Dólares, MDP: Millones de pesos, MMP: Miles de Millones de Pesos, BDP: Billones de Pesos, N/A: No Aplica. 1/Indicador Global de la Actividad Económica, 6/Reservas internacionales, 7/Diferencia entre Ingreso y Gasto del Sector Público en lo que va del año, 8/Financiamiento a sectores no bancarios, 9/Saldo histórico de los requerimientos financieros del sector público, 10/Cuenta corriente, 11/Balanza Comercial, 12/Balance público, 13/Inversión Extranjera Directa, ▲ Representa variaciones por arriba del 100%, ▼ Representa variaciones por debajo del -100%.

El sombreado indica actualización de la información durante la última semana.

### Riesgo país Índice

25/05/2023

400

Var % con respecto a la cifra anterior -1.4%



### Tipo de cambio (euro) euros por dólar

26/05/2023

0.93

Var % con respecto a la cifra anterior 0.9%



### Tipo de cambio (yuan) yuanes por dólar

26/05/2023

7.07

Var % con respecto a la cifra anterior 0.8%



### Mercado financiero

	Periodo	Última cifra	Cifra anterior		Variación % cifra anterior		Variación % anual
<b>Tipo de cambio</b>							
<b>Peso mexicano (FIX)</b> MXN/USD	26/05/2023	17.67	17.61	↓	-0.1%	↓	-11.0%
<b>Euro</b> EUR/USD	26/05/2023	0.93	0.93	↑	0.9%	↑	3.8%
<b>Yuan chino</b> CNY/USD	26/05/2023	7.07	6.96	↑	0.8%	↑	5.5%
<b>Real brasileño</b> BRL/USD	26/05/2023	5.01	5.00	↑	0.2%	↑	2.2%
<b>Precio de commodities</b>							
<b>Petróleo MM<sup>14</sup></b> dls/b	26/05/2023	64.4	79.7	↑	1.4%	↓	-40.3%
<b>Mercado accionario</b>							
<b>IPC<sup>2,15</sup></b> Índice	26/05/2023	54,178	54,948	↓	-0.2%	↑	5.2%
<b>Dow Jones</b> Índice	26/05/2023	33,057	33,301	↓	-1.1%	↑	5.7%
<b>S&amp;P 500</b> Índice	26/05/2023	4,194	4,124	↑	0.1%	↑	7.5%
<b>Tasas de Interés</b>							
<b>Tasa de CETES</b> %	26/05/2023	11.25	11.25	→	0.00 pp <sup>3</sup>	↑	4.32 pp <sup>3</sup>
<b>Tasa hip. 30 años EUA<sup>16</sup></b> %	19/05/2023	6.69	6.69	→	0.00 pp <sup>3</sup>	↑	1.19 pp <sup>3</sup>
<b>Tasa bono 10 años</b> %	26/05/2023	8.99	8.76	↓	-0.14 pp <sup>3</sup>	↑	0.02 pp <sup>3</sup>

Notas: TCA: Tasa de Crecimiento Anual, TCM: Tasa de Crecimiento Mensual, MMD: Miles de Millones de Dólares, MDP: Millones de pesos, MMP: Miles de Millones de Pesos, BDP: Billones de Pesos, N/A: No Aplica. 2/Series desestacionalizadas, 14/Mezcla Mexicana, 15/Índice de precios y cotizaciones 16/Tasa de Mortgage Bankers Association (MBA), tasa fija a 30 años.▲ Representa variaciones por arriba del 100%, ▼ Representa variaciones por debajo del -100%.

El sombreado indica actualización de la información durante la última semana.

**AVISO LEGAL.** Es indispensable que la o el usuario lea el presente Aviso previamente y lo evalúe de forma cuidadosa, de tal manera que esté consciente de que se sujeta a él en el momento que accede a la información, por lo que si la o el usuario no estuviera de acuerdo total o parcialmente con el presente documento, deberá abstenerse de utilizar la información en cualquiera de sus partes o secciones. **Términos y condiciones.** Los términos y condiciones que a continuación se presentan constituyen el acuerdo entre el Infonavit y cualquier usuario que consulte, utilice, publique, promocione o realice cualquier acto que se derive del uso o manejo de la presente información, entendiéndose por usuario a cualquier persona que acceda a la misma y ello implica su adhesión plena e incondicional a estos términos y condiciones que forman parte del presente Aviso Legal. La o el usuario reconoce que cualquier uso que realice de la información no le implica ningún derecho de propiedad sobre la misma, sea cualquiera de sus elementos o contenidos. El Infonavit se reserva el derecho a modificar, en cualquier momento y sin aviso previo, la presentación, configuración, información, contenidos y, en general, cualquier parte o aspecto relacionado directa o indirectamente con la información. El Infonavit no controla y no garantiza la ausencia de virus en la información, ni de otros elementos que puedan producir alteraciones en el sistema informático del usuario (software y/o hardware) o en los documentos electrónicos y ficheros almacenados en su sistema informático. Al ser una institución de servicio social, sin fines de lucro, independiente y ajena a partidarios religiosos, el Infonavit no permite la publicación de contenidos que contravengan a este carácter y se reserva el derecho de publicar o sugerir sitios, subsitios o material ajenos a la presente información y al Infonavit, que considere de interés para las y los usuarios. En caso de hacerlo, el Infonavit no es responsable en forma alguna de dichos sitios y materiales, así como del acceso o uso por parte de la o el usuario de los mismos. El Infonavit se reserva el derecho a negar o retirar el acceso a la información en cualquier momento y sin previo aviso, por iniciativa propia o a petición de cualquier persona, a cualquier usuario por cualquier motivo, incluyendo sin limitación a aquellas o aquellos que den un uso indebido a la información, a cualquiera de sus partes o secciones, o que incumplan total o parcialmente lo previsto en el presente Aviso. La o el usuario es responsable de cualquier daño y/o perjuicio de cualquier naturaleza que ocasionara por incumplir el presente Aviso o cualquier normatividad aplicable, por lo que deslinda al Infonavit de toda responsabilidad civil, penal, administrativa o de cualquier otra índole. Cualquier derecho que no se haya conferido expresamente en este documento se entiende reservado al Infonavit. Acceso y utilización de la información La o el usuario se compromete a utilizar la información conforme a las leyes aplicables, a lo dispuesto en este Aviso y con respeto al orden público. La o el usuario se obliga a utilizar la información o cualquier aspecto relacionado con él, de una manera en que no lesione derechos o intereses del Infonavit, de personas vinculadas a éste, directa o indirectamente, o de terceros. La o el usuario utilizará la información de una manera en la que no los dañe, inutilice, deteriore o menoscabe total o parcialmente. El Infonavit no será responsable por la interpretación y aplicación que la o el usuario haga de los resultados obtenidos a través del uso de la información, por lo que la o el usuario reconoce y acepta que cualquier decisión basada en su interpretación es bajo su exclusiva y estricta responsabilidad, excluyendo al Infonavit de compromiso alguno. El Infonavit no se responsabiliza por el uso incorrecto de la información descrita o contenida en este documento y no asume ninguna responsabilidad por el uso que alguien haga de la información. La información, estimaciones y pronósticos de este documento representan la opinión de la Coordinación General de Investigación y Finanzas, y no debe ser considerada como la posición oficial del Infonavit. Este material no debe ser modificado, reproducido o distribuido sin el previo consentimiento del Infonavit. Los datos no deben ser utilizados para fines oficiales, legales, comerciales o de ningún otro tipo sin previo consentimiento del Infonavit. De ahí que la o el usuario deberá abstenerse de obtener o intentar obtener información, mensajes, gráficos, dibujos, archivos de imagen, software y, en general, cualquier clase de material accesible al público.

Este reporte fue elaborado por: Hugo Alejandro Garduño Arredondo, Gabriel Darío Ramírez Sierra, Alayn Alejandro González Martínez, Luis Gerardo Zapata Barrientos, Mitzi Yael Camba Almonaci, Miguel Monroy Cruz, Francisco Felipe Villegas Rojas, Isaac Medina Martínez, Ethel Coral Muro Contreras, Víctor Romualdo Minero Peña, Carla Carrera Rodríguez, Alejandra del Rocío Ballado Cortés.