

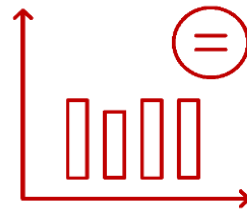
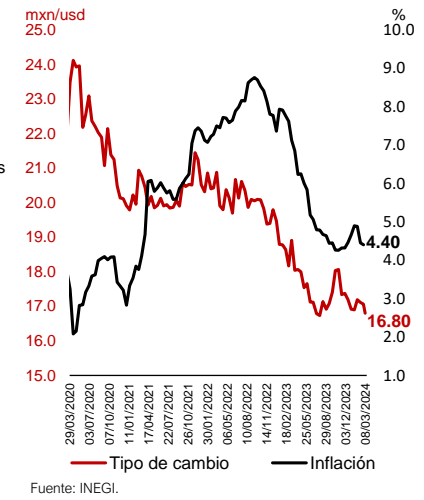
Boletín económico semanal del 4 al 8 de marzo de 2024

I. Información económica a destacar

Entorno Nacional

- **Aumenta el consumo en México.** El Indicador Mensual del Consumo Privado de diciembre de 2023 y con cifras desestacionalizadas creció **0.2% en un mes** y a **tasa anual** incrementó **5.6%** en términos reales. Esto representa que en un mes el consumo de bienes y servicios de origen nacional ascendió 0.4% y el de bienes de origen importado disminuyó -0.9%. En términos anuales el gasto en bienes de origen importado creció 34.1% y los bienes y servicios nacionales, 1.7%.
- **Se mantiene constante la Formación Bruta de Capital Fijo.** El Indicador Mensual de la Formación Bruta de Capital Fijo (MFBCF) de diciembre de 2023 **no muestra variación** a tasa mensual y en términos reales. Por componente, los gastos en construcción incrementaron 1.0% y en maquinaria y equipo disminuyeron 0.7%. A **tasa anual** y con series desestacionalizadas el IMFBCF aumentó **15.4%** en términos reales. A su interior, los gastos en construcción ascendieron 22.3% y en maquinaria y equipo, 9.5%.
- **Aumentan las ventas de vehículos ligeros.** Las ventas del Registro Administrativo de la Industria Automotriz de Vehículos Ligeros de febrero de 2024 fueron de **113,258** unidades para el mercado interno, en enero pasado se habían vendido 112,099 vehículos. Para el mercado externo, de febrero de 2024, se exportaron **282,608** vehículos ligeros y en enero de este año se exportaron 254,367 vehículos ligeros.
- **Aumenta la productividad laboral.** De acuerdo con el Índice Global de Productividad Laboral de la Economía (IGPLE) de octubre-diciembre de 2023, a tasa trimestral y con cifras ajustadas por estacionalidad, aumentó 0.4%. En la **productividad laboral**, se registró los mayores incrementos en las empresas constructoras con 1.4% y el menor en las empresas de comercio al por mayor que retrocedió -1.5%. En el **costo unitario de la mano de obra** el mayor crecimiento se tiene en el comercio al por mayor con 5.6% y el menor fue para las empresas constructoras con -0.9%.
- **El Índice Nacional de Precios al Consumidor de febrero de 2024** registró un incremento mensual de **0.09%**, la inflación general anual se ubicó en **4.40%** y son 0.48 puntos porcentuales menor a la inflación de enero del mismo año. La inflación **subyacente** llegó a 4.64% a tasa anual. La inflación **no subyacente** subió tasa anual fue de 3.67%. A tasa mensual y al interior del índice subyacente, los precios de las mercancías subieron 0.40% y los servicios, 0.61 por ciento. Del índice no subyacente, los precios de los productos agropecuarios disminuyeron -4.60% y los energéticos y tarifas autorizadas por el gobierno crecieron 2.12%.
- **Se mantienen las tasas de interés en México.** La Junta de Gobierno del Banco de México, del **8 de febrero de 2024** evaluó los efectos de los choques sobre la inflación y sus determinantes, así como el comportamiento de las expectativas de mediano y largo plazos, y los procesos de formación de precios. También se tomaron en cuenta la postura monetaria ya alcanzada y la persistencia de los choques que se enfrentan, para decidir por unanimidad mantener el objetivo para la Tasa de Interés Interbancaria a un día en **11.25%**

Tipo de cambio e inflación



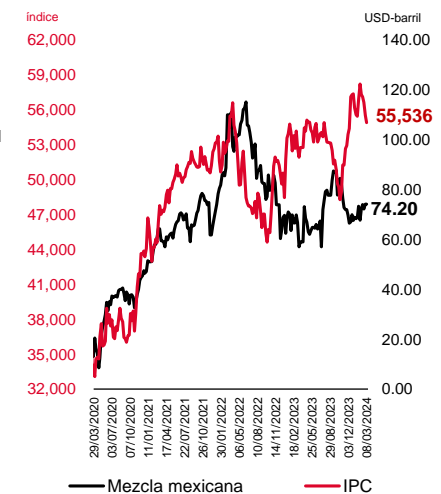
11.25%

La Junta de Gobierno del Banco de México mantiene la Tasa de Interés interbancaria.

Entorno Internacional

- **Suben las órdenes de compra en la actividad manufacturera y en los servicios de Estados Unidos.** El Índice de Gerentes de Compra (PMI) del sector manufacturero de febrero de 2024 llegó a **52.20** puntos, es mayor a los 52.00 que se alcanzaron en el mes previo. Representa el segundo mes que el indicador se encuentra en zona de expansión. Por otro lado, el Índice de Gerentes de Compra del sector servicios de febrero de 2024 llegó a **52.30** puntos, representa un aumento de 1.0 puntos de lo alcanzado en enero del mismo año, es el mes trece en que el PMI servicios se encuentra en zona de expansión.
- **Se recupera el empleo no agrícola y sube la tasa de desempleo en los Estados Unidos.** El indicador de Nóminas no agrícolas subió en febrero de 2023 en **275,000** nuevos puestos de trabajo, en enero previo éstos habían incrementado en **229,000** y constituye una diferencia positiva de **46,000** empleos. Por otro lado, la Tasa de Desempleo de los Estados Unidos de febrero de 2024 llegó a 3.90%, ligeramente mayor a los 3.70% de enero del 2024.
- **Se desacelera la inflación en la zona del euro.** El Índice Nacional de Precios al Consumidor de febrero de 2023 presentó un aumento de **0.60%** en el mes, representa que a tasa anual fue de **2.6%** y son 20 puntos base por abajo de la registrada en enero de 2023. La inflación **subyacente** interanual bajo a **3.10%** desde los 3.30% que se alcanzaron en enero de 2024.
- **Suben las órdenes de compra de las actividades manufacturera y de los servicios en la zona del euro.** El Índice de Gerentes de Compra (PMI) del sector manufacturero de febrero de 2023 llegó a **46.50** puntos, significa una disminución desde los 46.60 que se alcanzó en enero pasado y son 20 meses en que el indicador se encuentra en la zona de contracción. Por lo contrario, el **PMI del sector servicios** al corte de febrero de 2024 llegó a 50.20 puntos, es un **aumento de 1.8 puntos** con relación al mes pasado.
- **Se mantienen las tasas de interés en la zona del euro.** La reunión del 7 de marzo del Consejo de Gobierno del Banco Central Europeo (BCE) consideró entre otros factores, una inflación revisada la baja, en particular para 2024, debido fundamentalmente a una menor contribución de los precios de la energía. Por lo que en su determinación por asegurar que la inflación vuelva a situarse pronto en su objetivo del 2% a mediano plazo, decidió mantener sin variación los tipos de interés de las operaciones principales de financiación y los tipos de interés de la facilidad marginal de crédito y de la facilidad de depósito en 4.50%, 4.75% y el 4.00 %, respectivamente.

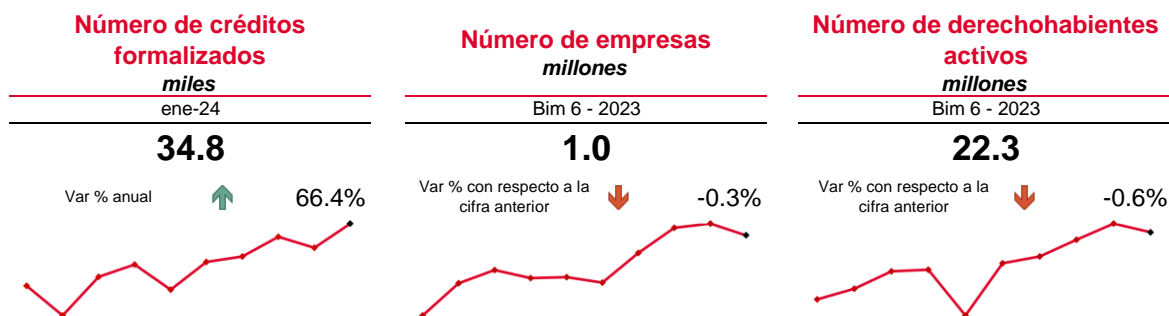
IPC y precio de la mezcla mexicana de petróleo



Para la siguiente semana

- Para la semana del **11 al 15 de marzo de 2024**. En el ámbito internacional, Estados Unidos publicará el **índice de Precios al Consumidor**, el **Indicador de tendencias del empleo de la Barra de Conferencias** y el **Indicador del mercado hipotecario**. En la zona del euro se publicará el **Indicador de la Actividad industrial**. En China se publicará el indicador de **Precios de las viviendas**. En el ámbito nacional, se dará a conocer el **Indicador Mensual de la Actividad Industrial**, el **Indicador Oportuno del Consumo Privado**, el **Indicador de ventas de la Asociación Nacional de Tiendas de Autoservicio y Departamentales** y se dará a conocer la **Encuesta Mensual de la Industria Manufacturera**.

II. Indicadores Infonavit



Otorgamiento de crédito (acumulado anual)

	Periodo	Última cifra	Cifra anterior ¹		Variación % anual
Número de créditos formalizados <i>miles</i>	ene-24	34.8	20.9	↑	66.4%
Línea II: Adquisición de vivienda nueva <i>miles</i>	ene-24	13.2	9.6	↑	37.8%
Línea II: Adquisición de vivienda existente <i>miles</i>	ene-24	7.5	4.8	↑	55.3%
Línea II: Adquisición de suelo <i>miles</i>	ene-24	0.3	0.2	↑	50.9%
Línea III: Construcción <i>miles</i>	ene-24	0.9	0.3	↑	189.2%
Línea IV: Mejoramientos <i>miles</i>	ene-24	12.8	5.9	↑	115.3%
Línea V: Pago de pasivos <i>miles</i>	ene-24	0.0	0.0	↑	176.5%

Recaudación fiscal

	Periodo	Última cifra	Cifra anterior ¹		Variación % cifra anterior		Variación % anual
Número de empresas <i>millones</i>	Bim 6 - 2023	1.0	1.1	↓	-0.3%	↑	0.9%
Número de derechohabientes activos <i>millones</i>	Bim 6 - 2023	22.3	22.4	↓	-0.6%	↑	2.5%

Inversiones

Rendimiento del Fanvit ² <i>porcentaje</i>	ene-24	6.4	8.8	↓	-2.3 pp ³	↑	4.0 pp ³
---	--------	-----	-----	---	----------------------	---	---------------------

Notas: 1/En el caso de otorgamiento de crédito la cifra anterior se refiere al acumulado del mismo periodo pero del año anterior. 2/Rendimiento otorgado de Inversiones del Fondo de Apoyo a las Necesidades de Vivienda de los Trabajadores (FANVIT), con precios de bolsa 3/pp: Puntos Porcentuales. En lugar de variaciones porcentuales, se reportan variaciones en puntos porcentuales. ▲ Representa variaciones por arriba del 100%, ▼ Representa variaciones por debajo del -100%.

El sombreado indica actualización de la información durante la última semana.

III. Indicadores Económicos



	Periodo	Última cifra	Cifra anterior	Variación % cifra anterior	Variación % anual
PIB <i>BDD a precios 2012</i>	Trim 4-2023	22.7	22.5	↑ 0.8%	↑ 3.2%
Tasa de desempleo %	feb-24	3.9	3.7	↑ 0.2 pp ³	↑ 0.3 pp ³
Tasa de interés FED <i>límite superior %</i>	mar-24	5.50	5.50	→ 0.0 pp ³	↑ 0.5 pp ³
Prod. Manufacturera <i>Índ (2008=100)</i>	ene-24	97.7	98.4	↓ -0.8%	↓ -0.7%

Información nacional

PIB real <i>BDP (a precios 2013)</i>	Trim 4-2023	25,215	25,194	↑ 0.1%	↑ 2.5%
IGAE ^{1,2} <i>Índ (2013=100)</i>	dic-23	103.9	103.9	↓ 0.0%	↑ 2.1%
Inversión fija bruta ² <i>Índ (2013=100)</i>	dic-23	115.2	115.2	↓ 0.0%	↑ 15.4%
Inv. Cons. Residencial ² <i>Índ (2013=100)</i>	dic-23	84.4	87.6	↓ -3.7%	↑ 0.6%
Prod. Industrial ² <i>Índ (2013=100)</i>	dic-23	103.9	104.7	↓ -0.7%	↑ 1.2%
Prod. Ind. Construcción ² <i>Índ (2013=100)</i>	dic-23	107.4	108.1	↓ -0.6%	↑ 15.5%
Consumo privado ² <i>Índ (2013=100)</i>	dic-23	109.7	109.5	↑ 0.2%	↑ 5.6%
Ventas ANTAD TT ⁴ <i>Crec. Nominal</i>	ene-24	6.7	8.5	↓ - 1.80 pp ³	↓ - 7.10 pp ³
Ventas ANTAD TI ⁵ <i>Crec. Nominal</i>	ene-24	3.5	5.2	↓ - 1.70 pp ³	↓ - 6.80 pp ³
Tasa de desempleo % de la PEA	ene-24	2.76	2.79	↓ -1.0%	↓ -4.8%
PEA % de la población (15+ años)	ene-24	59.8	59.9	↓ -0.2%	↓ -0.8%
Tasa de Informalidad % población ocupada	ene-24	54.5	53.9	↑ 1.0%	↓ -1.2%
Empleados IMSS Miles de trabajadores	feb-24	22,290	22,133	↑ 0.7%	↑ 2.9%
Salario prom. IMSS Pesos nominales	feb-24	576.2	537.9	↑ 7.1%	↑ 10.1%

Notas: TCA: Tasa de Crecimiento Anual, TCM: Tasa de Crecimiento Mensual, MMD: Miles de Millones de Dólares, MDP: Millones de pesos, MMP: Miles de Millones de Pesos, BDP: Billones de Pesos, N/A: No Aplica. 1/Indicador Global de la Actividad Económica, 2/Series desestacionalizadas, 3/PP: Puntos Porcentuales. En lugar de variaciones porcentuales, se reportan variaciones en puntos porcentuales, 4/Tiendas Totales, 5/Tiendas Iguales. ▲ Representa variaciones por arriba del 100%, ▼ Representa variaciones por debajo del -100%.

El sombreado indica actualización de la información durante la última semana.

Mezcla mexicana de petróleo dólares por barril

08/03/2024

74.20

Var % con respecto a la cifra anterior → 0.0%



Índice de Precios y Cotizaciones índice

08/03/2024

54,911

Var % con respecto a la cifra anterior ↓ -1.1%

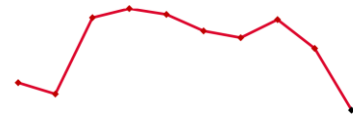


Tipo de cambio (peso) pesos por dólar

08/03/2024

16.80

Var % con respecto a la cifra anterior ● -1.3%



Información nacional

	Periodo	Última cifra	Cifra anterior	Variación % cifra anterior	Variación % anual
Inflación TCA	29/02/2024	4.40	4.45	● -0.05 pp ³	● -3.22 pp ³
Inflación Sub. TCA	29/02/2024	4.64	4.63	● 0.01 pp ³	● -3.65 pp ³
Inflación no Sub. TCA	29/02/2024	3.67	3.93	● -0.26 pp ³	● -1.98 pp ³
Riesgo país Índice TCA	07/03/2024	331.0	328.3	● 1.5%	● -17.0%
RI ⁶ MMD	23/02/2024	213.9	213.1	↑ 0.2%	↑ 6.6%
Prod. De petróleo MDB	ene-24	1,549.0	1,560.0	↓ -0.7%	↓ -2.2%
Balance Público ⁷ MMP	ene 2024	-159.1	-1,052.6	↑ 84.9%	▼
Balance Primario MMP	ene 2024	-76.9	-32.0	▲	▲
FSCNB ⁸ BDP	Trim 4-2023	11,803.2	11,636.4	↑ 1.4%	↑ 3.4%
SHRFSP ⁹ BDP	Trim 4-2023	14.9	14.5	↑ 2.5%	↑ 5.7%

Sector económico

Déficit CC ¹⁰ MMDP	Trim 4-2023	11.7	0.9	▲	▲
Déficit BC ¹¹ MMDP	ene 2024	-0.3	-5.7	↓ -94.7%	↑ 33.1%
Exportaciones totales MMDP	ene 2024	48.3	594.3	↓ -91.9%	↓ -4.6%
Importaciones totales MMDP	ene 2024	48.6	600.0	↓ -91.9%	↓ -4.9%
Déficit BP ¹² MMDP	ene 2024	-6	-18.94	↑ 96.7%	↑ 79.3%
IED ^{1,13} en México MMDP	Trim 4-2023	0.9	3.1	↓ -72.1%	↓ -52.5%
Remesas MMDP	ene-24	4.6	5.5	↓ -16.8%	↑ 3.1%

Notas: TCA: Tasa de Crecimiento Anual, TCM: Tasa de Crecimiento Mensual, MMD: Miles de Millones de Dólares, MDP: Millones de pesos, MMP: Miles de Millones de Pesos, BDP: Billones de Pesos, N/A: No Aplica. 1/Indicador Global de la Actividad Económica, 6/Reservas internacionales, 7/Diferencia entre Ingreso y Gasto del Sector Público en lo que va del año, 8/Financiamiento a sectores no bancarios, 9/Saldo histórico de los requerimientos financieros del sector público, 10/Cuenta corriente, 11/Balanza Comercial, 12/Balance público, 13/Inversión Extranjera Directa, ▲ Representa variaciones por arriba del 100%, ▼ Representa variaciones por debajo del -100%.

El sombreado indica actualización de la información durante la última semana.

Riesgo país
índice

07/03/2024

331

Var % con respecto a la cifra anterior ● 1.5%



Tipo de cambio (euro)
euros por dólar

08/03/2024

0.90

Var % con respecto a la cifra anterior ● 0.0%



Tipo de cambio (yuan)
yuanes por dólar

08/03/2024

7.20

Var % con respecto a la cifra anterior ● 0.0%



Mercado financiero

	Periodo	Última cifra	Cifra anterior	Variación % cifra anterior	Variación % anual
Tipo de cambio					
Peso mexicano (FIX) MXN/USD	08/03/2024	16.80	17.02	↓ -1.3%	↓ -6.7%
Euro EUR/USD	08/03/2024	0.90	0.90	⇒ 0.0%	↓ -4.3%
Yuan chino CNY/USD	08/03/2024	7.20	7.20	⇒ 0.0%	↑ 4.3%
Real brasileño BRL/USD	08/03/2024	5.00	5.00	⇒ 0.0%	↓ -3.8%
Precio de commodities					
Petróleo MM¹⁴ dls/b	08/03/2024	74.2	74.2	⇒ 0.0%	↑ 6.2%
Mercado accionario					
IPC^{2,15} Índice	08/03/2024	54,911	55,536	↓ -1.1%	↑ 1.3%
Dow Jones Índice	08/03/2024	38,723	39,087	↓ -0.9%	↑ 16.0%
S&P 500 Índice	08/03/2024	5,124	5,137	↓ -0.3%	↑ 26.6%
Tasas de Interés					
Tasa de CETES %	08/03/2024	11.00	11.00	⇒ 0.00 pp ³	↓ -0.19 pp ³
Tasa hip. 30 años EUA¹⁶ %	01/03/2024	7.00	7.00	⇒ 0.00 pp ³	↑ 0.21 pp ³
Tasa bono 10 años %	08/03/2024	9.20	9.20	⇒ 0.00 pp ³	↓ -0.10 pp ³

Notas: TCA: Tasa de Crecimiento Anual, TCM: Tasa de Crecimiento Mensual, MMD: Miles de Millones de Dólares, MDP: Millones de Pesos, MMP: Miles de Millones de Pesos, BDP: Billones de Pesos, N/A: No Aplica. 2/Series desestacionalizadas, 14/Mezcla Mexicana, 15/Índice de precios y cotizaciones 16/Tasa de Mortgage Bankers Association (MBA), tasa fija a 30 años.▲ Representa variaciones por arriba del 100%, ▼ Representa variaciones por debajo del -100%.

El sombreado indica actualización de la información durante la última semana.

AVISO LEGAL. Es indispensable que la o el usuario lea el presente Aviso previamente y lo evalúe de forma cuidadosa, de tal manera que esté consciente de que se sujeta a él en el momento que accede a la información, por lo que si la o el usuario no estuviera de acuerdo total o parcialmente con el presente documento, deberá abstenerse de utilizar la información en cualquiera de sus partes o secciones. **Términos y condiciones.** Los términos y condiciones que a continuación se presentan constituyen el acuerdo entre el Infonavit y cualquier usuario que consulte, utilice, publique, promocione o realice cualquier acto que se derive del uso o manejo de la presente información, entendiéndose por usuario a cualquier persona que acceda a la misma y ello implica su adhesión plena e incondicional a estos términos y condiciones que forman parte del presente Aviso Legal. La o el usuario reconoce que cualquier uso que realice de la información no le implica ningún derecho de propiedad sobre la misma, sea cualquiera de sus elementos o contenidos. El Infonavit se reserva el derecho a modificar, en cualquier momento y sin aviso previo, la presentación, configuración, información, contenidos y, en general, cualquier parte o aspecto relacionado directa o indirectamente con la información. El Infonavit no controla y no garantiza la ausencia de virus en la información, ni de otros elementos que puedan producir alteraciones en el sistema informático del usuario (software y/o hardware) o en los documentos electrónicos y ficheros almacenados en su sistema informático. Al ser una institución de servicio social, sin fines de lucro, independiente y ajena a partidismos religiosos, el Infonavit no permite la publicación de contenidos que contravengan a este carácter y se reserva el derecho de publicar o sugerir sitios, subsitios o material ajeno a la presente información y al Infonavit, que considere de interés para las y los usuarios. En caso de hacerlo, el Infonavit no es responsable en forma alguna de dichos sitios y materiales, así como del acceso o uso por parte de la o el usuario de los mismos. El Infonavit se reserva el derecho a negar o retirar el acceso a la información en cualquier momento y sin previo aviso, por iniciativa propia o a petición de cualquier persona, a cualquier usuario por cualquier motivo, incluyendo sin limitación a aquellas o aquellos que den un uso indebido a la información, a cualquiera de sus partes o secciones, o que incumplan total o parcialmente lo previsto en el presente Aviso. La o el usuario es responsable de cualquier daño y/o perjuicio de cualquier naturaleza que ocasionara por incumplir el presente Aviso o cualquier normatividad aplicable, por lo que deslinda al Infonavit de toda responsabilidad civil, penal, administrativa o de cualquier otra índole. Cualquier derecho que no se haya conferido expresamente en este documento se entiende reservado al Infonavit. Acceso y utilización de la información La o el usuario se compromete a utilizar la información conforme a las leyes aplicables, a lo dispuesto en este Aviso y con respeto al orden público. La o el usuario se obliga a utilizar la información o cualquier aspecto relacionado con él, de una manera en que no lesione derechos o intereses del Infonavit, de personas vinculadas a éste, directa o indirectamente, o de terceros. La o el usuario utilizará la información de una manera en la que no los dañe, inutilice, deteriore o menoscabe total o parcialmente. El Infonavit no será responsable por la interpretación y aplicación que la o el usuario haga de los resultados obtenidos a través del uso de la información, por lo que la o el usuario reconoce y acepta que cualquier decisión basada en su interpretación es bajo su exclusiva y estricta responsabilidad, excluyendo al Infonavit de compromiso alguno. El Infonavit no se responsabiliza por el uso incorrecto de la información descrita o contenida en este documento y no asume ninguna responsabilidad por el uso que alguien haga de la información. La información, estimaciones y pronósticos de este documento representan la opinión de la Coordinación General de Investigación y Finanzas, y no debe ser considerada como la posición oficial del Infonavit. Este material no debe ser modificado, reproducido o distribuido sin el previo consentimiento del Infonavit. Los datos no deben ser utilizados para fines oficiales, legales, comerciales o de ningún otro tipo sin previo consentimiento del Infonavit. De ahí que la o el usuario deberá abstenerse de obtener o intentar obtener información, mensajes, gráficos, dibujos, archivos de imagen, software y, en general, cualquier clase de material accesible al público.

Este reporte fue elaborado por: Hugo Alejandro Garduño Arredondo, Gabriel Darío Ramírez Sierra, Alayn Alejandro González Martínez, Luis Gerardo Zapata Barrientos, Mitzi Yael Camba Almonaci, Miguel Monroy Cruz, Francisco Felipe Villegas Rojas, Ethel Coral Muro Contreras, Víctor Romualdo Minero Peña, Carla Carrera Rodríguez, Alejandra del Rocio Ballado Cortés, Sebastián Ocampo Palacios.