

Boletín económico semanal del 19 al 23 de agosto de 2024

I. Información económica a destacar

Entorno Nacional

- **Estimación de crecimiento económico para julio de 2024.** De acuerdo con el Indicador Oportuno de la Actividad Económica se espera que el **Indicador Global de la Actividad Económica (IGAE)** a tasa anual, tendrá un aumento de **1.1%** en julio de 2024. A su interior se espera que las actividades tengan un incremento anual de 0.1% en las secundarias y en las terciarias, de 1.6%.
- **Estabilidad mensual con crecimiento anual en el IGAE de junio 2024.** El Indicador Global de la Actividad Económica (IGAE) de **junio de 2024, no muestra variaciones** a tasa mensual y cifras desestacionalizadas. Por componente, las actividades secundarias crecieron 0.4%. Las terciarias cayeron 0.2% y las primarias, 0.4%. A tasa **anual** y con series desestacionalizadas, el IGAE aumentó **1.1%** en términos reales. Por actividades, las terciarias ascendieron 1.5% y las secundarias, 0.4%. Las primarias disminuyeron 2.5%.
- **Crecimiento Moderado del PIB en el Segundo Trimestre de 2024.** El Producto Interno Bruto (PIB) de México en el segundo trimestre de 2024 muestra un moderado **crecimiento trimestral de 0.2%**. Este crecimiento fue impulsado principalmente por las actividades secundarias, que crecieron un 0.3%, y las actividades terciarias, que mostraron un ligero avance del 0.1%. Sin embargo, las actividades primarias continuaron enfrentando dificultades, con una contracción del 0.2%. A **tasa anual**, el PIB aumentó un **1.0%**, impulsado principalmente por las actividades terciarias, que crecieron un 1.5%, mientras que las actividades secundarias aumentaron un 0.4%. Por el contrario, las actividades primarias experimentaron una fuerte caída del 2.5%. Este escenario sugiere que, aunque la economía sigue creciendo, lo hace de manera desigual, con un rezago significativo en el sector primario.
- **Disminuye la inflación en México.** En la **primera quincena de agosto de 2024**, el Índice Nacional de Precios al Consumidor (INPC) mostró una ligera disminución de **0.03% respecto a la quincena anterior**, lo que situó la **inflación general anual en 5.16%**. En el mismo periodo de 2023, se ubicó en 4.67%. Todavía se mantiene en niveles elevados, especialmente en los componentes no subyacentes, que crecieron 8.80% anual. El índice de precios subyacente aumentó 0.10% quincenalmente y 3.98% a tasa anual, sugiriendo una estabilidad moderada en los precios de las mercancías y los servicios.

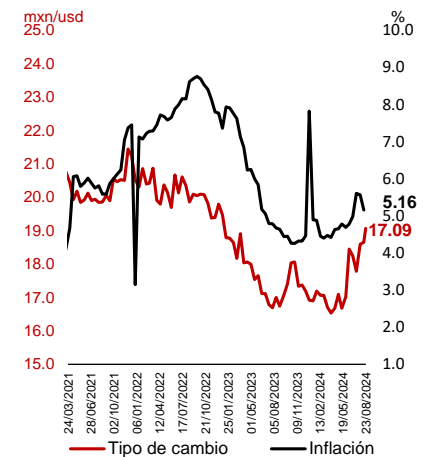
Entorno Internacional

- **En agosto de 2024, los índices de Gerentes de Compra (PMI) para Estados Unidos refleja comportamiento mixto entre los sectores de manufacturas y servicios.** En manufacturas el PMI bajó a **48.0**. Es el nivel más bajo en 14 meses, lo que indica una contracción en los nuevos pedidos e inventarios. Por otra parte, el indicador de PMI servicios subió a **55.2**, por encima del dato de julio, que fue de 55.0. Este aumento muestra una expansión en el sector de servicios. La divergencia entre los dos sectores destaca que el crecimiento en los servicios está ayudando a impulsar la actividad económica en general.
- **En julio de 2024, el sector de la vivienda en Estados Unidos presentó señales mixtas, con un aumento en las ventas de viviendas existentes y una caída en los permisos de construcción.** Las ventas de viviendas existentes mostraron una mejora mensual, aumentando un 1.3% respecto a junio, con 3.95 millones de unidades vendidas. Este incremento marca una ligera recuperación en el mercado de reventa de viviendas desde el retroceso de 5.10% que tuvieron las ventas en junio. Por otro lado, los permisos de construcción **disminuyeron** en julio un **4.0%** anual, registrando un total de 1.396 millones de viviendas. Esta disminución sugiere una desaceleración en la actividad futura de construcción para el mercado de nuevas viviendas.
- **La inflación en la Zona del euro fue impulsada por energía y servicios en julio 2024.** La inflación de la Zona del euro subió al **2.6% anual** desde el 2.5% del mes anterior, impulsada principalmente por el aumento en los precios de la energía, que crecieron un 1.2%, y por el sostenido incremento en los servicios, que registraron un alza del 4.0%. La inflación subyacente anual, se mantuvo estable en 2.9% por tercer mes consecutivo, a nivel mensual la inflación subyacente disminuyó -0.2%. En términos generales, la **inflación mensual se mantuvo estable en 0.0%**, sin variaciones en comparación con junio del mismo año.
- **Incertidumbre en la confianza del consumidor.** Datos recopilados entre el 1 y el 21 de agosto de 2024, sugieren que los consumidores continúan mostrando inquietud por la situación económica en la Zona del euro. El índice que evalúa la confianza del consumidor preliminar muestra una caída a **13.4 puntos**, desde los -13.0 puntos registrados en julio del mismo año.


Para la siguiente semana

- Para la semana del **26 al 30 de agosto de 2024**. En el ámbito internacional, Estados Unidos publicará su **Indicador de precios de viviendas**, el **Índice de Confianza del consumidor de la Barra de Conferencias**, las **Solicitudes de desempleo**, y el **Índice de Precios del Gasto en Consumo Personal**. En la Zona del Euro se dará a conocer la **Tasa de desempleo**. En el ámbito nacional, se publicará los **Índices Globales de Personal y Remuneraciones de los Sectores Económicos**, la **Balanza Comercial de Mercancías de México** y los **Indicadores de Bienestar Autor reportado de la Población Urbana**.

Tipo de cambio e inflación



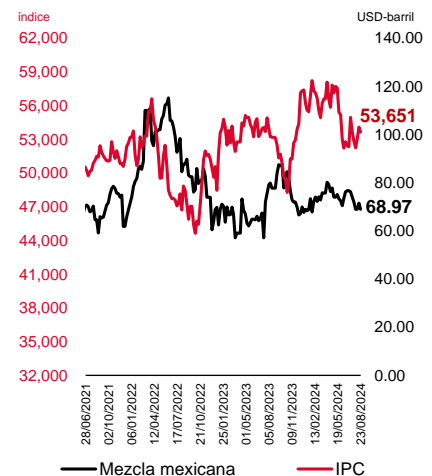
Fuente: INEGI.



5.16 %

La inflación general anual de México en la primera quincena de agosto del 2024.

IPC y precio de la mezcla mexicana de petróleo



Fuente: INEGI.

II. Indicadores Infonavit



Otorgamiento de crédito (acumulado anual)

	Periodo	Última cifra	Cifra anterior ¹		Variación % anual
Número de créditos formalizados <i>miles</i>	ene-jun 2024	261.6	179.2	↑	46.0%
Línea II: Adquisición de vivienda nueva <i>miles</i>	ene-jun 2024	78.8	70.9	↑	11.2%
Línea II: Adquisición de vivienda existente <i>miles</i>	ene-jun 2024	73.4	60.3	↑	21.8%
Línea II: Adquisición de suelo <i>miles</i>	ene-jun 2024	2.3	1.3	↑	74.9%
Línea III: Construcción <i>miles</i>	ene-jun 2024	6.7	4.2	↑	60.1%
Línea IV: Mejoramientos <i>miles</i>	ene-jun 2024	100.0	42.4	↑	135.6%
Línea V: Pago de pasivos <i>miles</i>	ene-jun 2024	0.5	0.2	↑	162.3%

Recaudación fiscal

	Periodo	Última cifra	Cifra anterior ¹		Variación % cifra anterior		Variación % anual
Número de empresas <i>millones</i>	Bim 3 - 2024	1.1	1.0	↑	0.9%	↑	1.3%
Número de derechohabientes activos <i>millones</i>	Bim 3 - 2024	22.5	22.4	↑	0.1%	↑	2.4%

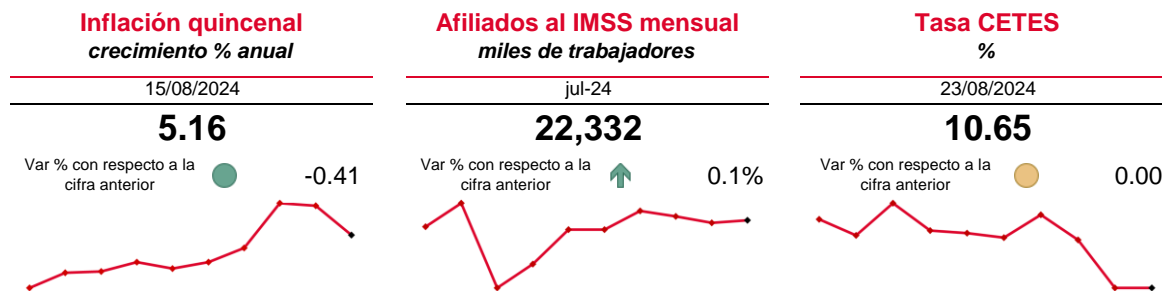
Inversiones

Rendimiento del Fanvit ² <i>porcentaje</i>	jun-24	8.4	7.6	↑	0.7 pp ³ ↑	0.7 pp ³
---	--------	-----	-----	---	--	---------------------

Notas: 1/En el caso de otorgamiento de crédito la cifra anterior se refiere al acumulado del mismo periodo pero del año anterior. 2/Rendimiento otorgado de Inversiones del Fondo de Apoyo a las Necesidades de Vivienda de los Trabajadores (FANVIT), con precios de bolsa 3/pp: Puntos Porcentuales. En lugar de variaciones porcentuales, se reportan variaciones en puntos porcentuales, ▲ Representa variaciones por arriba del 100%, ▼ Representa variaciones por debajo del -100%.

El sombreado indica actualización de la información durante la última semana.

III. Indicadores Económicos



Estados Unidos

	Periodo	Última cifra	Cifra anterior	Variación % cifra anterior	Variación % anual
PIB <i>BDD a precios 2012</i>	Trim 2-2024	22.9	22.8	↑ 0.7%	↑ 2.8%
Tasa de desempleo %	jul-24	4.3	4.1	↑ 0.2 pp ³	↑ 0.8 pp ³
Tasa de interés FED <i>límite superior %</i>	jul-24	5.50	5.50	→ 0.0 pp ³	→ 0.0 pp ³
Prod. Manufacturera <i>Índ (2008=100)</i>	jul-24	98.6	101.7	↓ -3.0%	↑ 0.2%

Información nacional

PIB real <i>BDP (a precios 2013)</i>	Trim 2-2024	25,267	24,396	↑ 0.2%	↑ 1.0%
IGAE ^{1,2} <i>Índ (2013=100)</i>	jun-24	104.7	104.0	↑ 0.0%	↑ 1.1%
Inversión fija bruta ² <i>Índ (2013=100)</i>	may-24	117.7	115.8	↑ 0.7%	↑ 5.6%
Inv. Cons. Residencial ² <i>Índ (2013=100)</i>	abr-24	94.0	97.0	↑ 6.6%	↑ 10.3%
Prod. Industrial ² <i>Índ (2013=100)</i>	may-24	104.5	103.9	↑ 0.4%	↑ 0.4%
Prod. Ind. Construcción ² <i>Índ (2013=100)</i>	jun-24	109.3	107.7	↓ -2.3%	↑ 1.4%
Consumo privado ² <i>Índ (2013=100)</i>	may-24	111.3	109.9	↓ -0.4%	↑ 2.8%
Ventas ANTAD TT ⁴ <i>Crec. Nominal</i>	jul-24	4.0	6.4	↓ - 2.40 pp ³	↓ - 5.20 pp ³
Ventas ANTAD TI ⁵ <i>Crec. Nominal</i>	jul-24	1.2	3.3	↓ - 2.10 pp ³	↓ - 5.10 pp ³
Tasa de desempleo <i>% de la PEA</i>	may-24	2.74	2.64	↓ -0.5%	↓ -10.9%
PEA <i>% de la población (15+ años)</i>	jun-24	59.8	60.5	↓ -1.2%	↓ -0.5%
Tasa de Informalidad <i>% población ocupada</i>	may-24	53.8	54.4	↓ -0.4%	↓ -1.4%
Empleados IMSS <i>Miles de trabajadores</i>	jul-24	22,332	22,319	↑ 0.1%	↑ 2.0%
Salario prom. IMSS <i>Pesos nominales</i>	jul-24	588.7	584.9	↑ 0.6%	↑ 9.7%

Notas: TCA: Tasa de Crecimiento Anual, TCM: Tasa de Crecimiento Mensual, MMD: Miles de Millones de Dólares, MDP: Millones de pesos, MMP: Miles de Millones de Pesos, BDP: Billones de Pesos, N/A: No Aplica. 1/Indicador Global de la Actividad Económica, 2/Series desestacionalizadas, 3/PP: Puntos Porcentuales. En lugar de variaciones porcentuales, se reportan variaciones en puntos porcentuales, 4/Tiendas Totales, 5/Tiendas Iguales. ▲ Representa variaciones por arriba del 100%, ▼ Representa variaciones por debajo del -100%.
El sombreado indica actualización de la información durante la última semana.

Mezcla mexicana de petróleo dólares por barril

23/08/2024

68.97

Var % con respecto a la cifra anterior ↓ -3.6%



Índice de Precios y Cotizaciones índice

23/08/2024

53,651

Var % con respecto a la cifra anterior ↓ -0.8%



Tipo de cambio (peso) pesos por dólar

23/08/2024

19.07

Var % con respecto a la cifra anterior ● 2.4%



Información nacional

	Periodo	Última cifra	Cifra anterior	Variación % cifra anterior	Variación % anual
Inflación TCA	15/08/2024	5.16	5.57	● -0.41 pp ³	● 0.49 pp ³
Inflación Sub. TCA	15/08/2024	3.98	4.05	● -0.07 pp ³	● -2.23 pp ³
Inflación no Sub. TCA	15/08/2024	8.80	10.36	● -1.56 pp ³	● 8.66 pp ³
Riesgo país Índice TCA	22/08/2024	326.0	324.0	● -2.1%	● -9.9%
RI ⁶ MMD	02/08/2024	224.0	221.7	↑ 0.3%	↑ 10.0%
Prod. De petróleo MDB	jun-24	1,782.0	1,785.0	↓ -0.2%	↑ 10.8%
Balance Público ⁷ MMP	ene - jun 2024	-693.2	-526.5	↓ -31.7%	↓ -75.6%
Balance Primario MMP	ene - jun 2024	-121.2	-150.5	↑ 19.5%	▲
FSCNB ⁸ BDP	Trim 1-2024	11,925.8	11,822.7	↑ 0.9%	↑ 5.2%
SHRFSP ⁹ BDP	Trim 1-2024	15.4	14.9	↑ 3.8%	↑ 10.3%

Sector económico

Déficit CC ¹⁰ MMDP	Trim 2-2024	3.6	-21.4	▼	↑ 72.7%
Déficit BC ¹¹ MMDP	ene - jun 2024	-6.8	-4.8	↑ 40.1%	↑ 12.7%
Exportaciones totales MMDP	ene - jun 2024	301.1	251.2	↑ 19.9%	↑ 2.3%
Importaciones totales MMDP	ene - jun 2024	307.9	256.1	↑ 20.2%	↑ 1.9%
Déficit BP ¹² MMDP	ene - jun 2024	-4.5	-3.59	↓ -25.0%	↑ 64.9%
IED ^{1,13} en México MMDP	Trim 2-2024	5.1	26.0	↓ -80.5%	↓ -41.1%
Remesas MMDP	jun-24	6.2	5.6	↑ 10.5%	↑ 11.3%

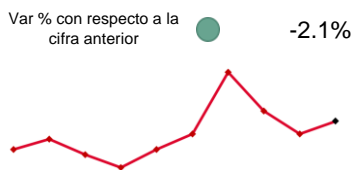
Notas: TCA: Tasa de Crecimiento Anual, TCM: Tasa de Crecimiento Mensual, MMD: Miles de Millones de Dólares, MDP: Millones de pesos, MMP: Miles de Millones de Pesos, BDP: Billones de Pesos, N/A: No Aplica. 1/Indicador Global de la Actividad Económica, 6/Reservas internacionales, 7/Diferencia entre Ingreso y Gasto del Sector Público en lo que va del año, 8/Financiamiento a sectores no bancarios, 9/Saldo histórico de los requerimientos financieros del sector público, 10/Cuenta corriente, 11/Balanza Comercial, 12/Balance público, 13/Inversión Extranjera Directa, ▲ Representa variaciones por arriba del 100%, ▼ Representa variaciones por debajo del -100%.

El sombreado indica actualización de la información durante la última semana.

Riesgo país
índice

22/08/2024

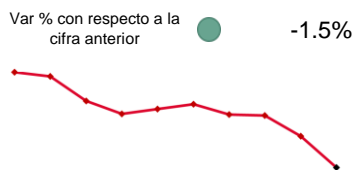
326



Tipo de cambio (euro)
euros por dólar

23/08/2024

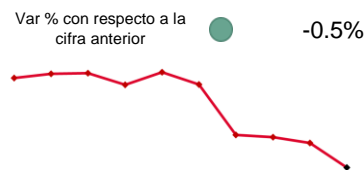
0.89



Tipo de cambio (yuan)
yuanes por dólar

23/08/2024

7.12



Mercado financiero

	Periodo	Última cifra	Cifra anterior		Variación % cifra anterior		Variación % anual
Tipo de cambio							
Peso mexicano (FIX) MXN/USD	23/08/2024	19.07	18.84	↑	2.4%	↑	13.7%
Euro EUR/USD	23/08/2024	0.89	0.91	↓	-1.5%	↓	-3.6%
Yuan chino CNY/USD	23/08/2024	7.12	7.16	↓	-0.5%	↓	-2.3%
Real brasileño BRL/USD	23/08/2024	5.49	5.47	↑	0.3%	↑	12.6%
Precio de commodities							
Petróleo MM¹⁴ dls/b	23/08/2024	69.0	71.5	↓	-3.6%	↓	-11.3%
Mercado accionario							
IPC^{2,15} Índice	23/08/2024	53,651	54,084	↓	-0.8%	↑	0.9%
Dow Jones Índice	23/08/2024	41,076	40,660	↑	1.0%	↑	19.6%
S&P 500 Índice	23/08/2024	5,615	5,554	↑	1.1%	↑	27.5%
Tasas de Interés							
Tasa de CETES %	23/08/2024	10.65	10.65	→	0.00 pp ³	↓	-0.31 pp ³
Tasa hip. 30 años EUA¹⁶ %	16/08/2024	6.50	6.54	↓	-0.04 pp ³	↓	-0.81 pp ³
Tasa bono 10 años %	23/08/2024	9.56	9.43	↑	0.13 pp ³	↑	0.31 pp ³

Notas: TCA: Tasa de Crecimiento Anual, TCM: Tasa de Crecimiento Mensual, MMD: Miles de Millones de Dólares, MDP: Millones de pesos, MMP: Miles de Millones de Pesos, BDP: Billones de Pesos, N/A: No Aplica. 2/Series desestacionalizadas, 14/Mezcla Mexicana, 15/Índice de precios y cotizaciones 16/Tasa de Mortgage Bankers Association (MBA), tasa fija a 30 años.▲ Representa variaciones por arriba del 100%, ▼ Representa variaciones por debajo del -100%.

El sombreado indica actualización de la información durante la última semana.

AVISO LEGAL. Es indispensable que la o el usuario lea el presente Aviso previamente y lo evalúe de forma cuidadosa, de tal manera que esté consciente de que se sujeta a él en el momento que accede a la información, por lo que si la o el usuario no estuviera de acuerdo total o parcialmente con el presente documento, deberá abstenerse de utilizar la información en cualquiera de sus partes o secciones. **Términos y condiciones.** Los términos y condiciones que a continuación se presentan constituyen el acuerdo entre el Infonavit y cualquier usuario que consulte, utilice, publique, promocione o realice cualquier acto que se derive del uso o manejo de la presente información, entendiéndose por usuario a cualquier persona que acceda a la misma y ello implica su adhesión plena e incondicional a estos términos y condiciones que forman parte del presente Aviso Legal. La o el usuario reconoce que cualquier uso que realice de la información no le implica ningún derecho de propiedad sobre la misma, sea cualquiera de sus elementos o contenidos. El Infonavit se reserva el derecho a modificar, en cualquier momento y sin aviso previo, la presentación, configuración, información, contenidos y, en general, cualquier parte o aspecto relacionado directa o indirectamente con la información. El Infonavit no controla y no garantiza la ausencia de virus en la información, ni de otros elementos que puedan producir alteraciones en el sistema informático del usuario (software y/o hardware) o en los documentos electrónicos y ficheros almacenados en su sistema informático. Al ser una institución de servicio social, sin fines de lucro, independiente y ajena a partidarios religiosos, el Infonavit no permite la publicación de contenidos que contravengan a este carácter y se reserva el derecho de publicar o sugerir sitios, subsitios o material ajenos a la presente información y al Infonavit, que considere de interés para las y los usuarios. En caso de hacerlo, el Infonavit no es responsable en forma alguna de dichos sitios y materiales, así como del acceso o uso por parte de la o el usuario de los mismos. El Infonavit se reserva el derecho a negar o retirar el acceso a la información en cualquier momento y sin previo aviso, por iniciativa propia o a petición de cualquier persona, a cualquier usuario por cualquier motivo, incluyendo sin limitación a aquellas o aquellos que den un uso indebido a la información, a cualquiera de sus partes o secciones, o que incumplan total o parcialmente lo previsto en el presente Aviso. La o el usuario es responsable de cualquier daño y/o perjuicio de cualquier naturaleza que ocasionara por incumplir el presente Aviso o cualquier normatividad aplicable, por lo que deslinda al Infonavit de toda responsabilidad civil, penal, administrativa o de cualquier otra índole. Cualquier derecho que no se haya conferido expresamente en este documento se entiende reservado al Infonavit. Acceso y utilización de la información La o el usuario se compromete a utilizar la información conforme a las leyes aplicables, a lo dispuesto en este Aviso y con respeto al orden público. La o el usuario se obliga a utilizar la información o cualquier aspecto relacionado con él, de una manera en que no lesione derechos o intereses del Infonavit, de personas vinculadas a éste, directa o indirectamente, o de terceros. La o el usuario utilizará la información de una manera en la que no lo dañe, inutilice, deteriore o menoscabe total o parcialmente. El Infonavit no será responsable por la interpretación y aplicación que la o el usuario haga de los resultados obtenidos a través del uso de la información, por lo que la o el usuario reconoce y acepta que cualquier decisión basada en su interpretación es bajo su exclusiva y estricta responsabilidad, excluyendo al Infonavit de compromiso alguno. El Infonavit no se responsabiliza por el uso incorrecto de la información descrita o contenida en este documento y no asume ninguna responsabilidad por el uso que alguien haga de la información. La información, estimaciones y pronósticos de este documento representan la opinión de la Coordinación General de Investigación y Finanzas, y no debe ser considerada como la posición oficial del Infonavit. Este material no debe ser modificado, reproducido o distribuido sin el previo consentimiento del Infonavit. Los datos no deben ser utilizados para fines oficiales, legales, comerciales o de ningún otro tipo sin previo consentimiento del Infonavit. De ahí que la o el usuario deberá abstenerse de obtener o intentar obtener información, mensajes, gráficos, dibujos, archivos de imagen, software y, en general, cualquier clase de material accesible al público.

Este reporte fue elaborado por: Hugo Alejandro Garduño Arredondo, Gabriel Darío Ramírez Sierra, Alayn Alejandro González Martínez, Luis Gerardo Zapata Barrientos, Mitzi Yael Camba Almonaci, Miguel Monroy Cruz, Francisco Felipe Villegas Rojas, Isaac Medina Martínez, Ethel Coral Muro Contreras, Víctor Romualdo Minerio Peña, Carla Carrera Rodríguez, Alejandra del Rocío Ballado Cortés.