

Informe económico semanal del 15 al 19 de mayo de 2023

I. Información económica a destacar

Entorno Nacional

- **Se mantiene la tasa de interés en 11.25%.** En el comunicado de la **Junta de Gobierno del Banco de México** se destaca que la **inflación general anual** y la **inflación subyacente** mostraron reducciones en los meses previos y en **abril de 2023** fueron de **6.25%** y **7.67%**, respectivamente. Por lo que, la **Junta de Gobierno** decidió por unanimidad **mantener el objetivo para la Tasa de Interés Interbancaria a un día en 11.25%**. Además, se ajustaron a la baja las estimaciones para la inflación general anual del segundo trimestre de 2023 en 0.3 p.p. y en 0.1 p.p. para el tercer y cuarto trimestre de 2023. Para 2024 las estimaciones se mantuvieron sin cambio.
- **Se estima mayor crecimiento para la economía mexicana.** De acuerdo con los resultados de la **encuesta de Bloomberg de mayo de 2023**, se estima un **crecimiento promedio para 2023 para la economía mexicana de 2.0%** que es mayor al **1.5%** proyectado en abril, el pronóstico para 2024 se mantuvo sin cambios. La estimación de la **inflación general anual promedio para 2023** disminuyó a **5.81%** desde los **5.90%** proyectados en abril. El promedio de las estimaciones del objetivo para la **tasa de interés interbancaria a un día** se ubicó en **11.13%** para el cierre del **cuarto trimestre de 2023** y de **8.00%** para el del **2024**.
- **Aumenta el consumo privado de México.** El **Indicador Oportuno del Consumo Privado (IOCP)**, de **abril 2023** estima que la evolución del consumo privado en el mercado interior (IMCPMI) tendrá un **aumento anual para marzo de 2023 de 2.1%** y de **2.2%** para abril. A marzo de 2023 se estima una tasa mensual de **-0.3%** y una ligera recuperación en abril, al crecer **0.2%**. Esto representa el segundo mejor abril desde 2019.
- **Crece la actividad económica mexicana en abril.** El **Indicador Oportuno de la Actividad Económica (IOAE)** estima que, a **tasa anual**, la actividad económica de **abril de 2023** aumente **2.6%**. En los grandes sectores de la actividad; la variación anual esperada para las **secundarias** es de **1.7%** y en las **terciarias 2.8%**. Para marzo se calcula un **incremento anual de 1.5%** en las **actividades secundarias** y de **3.9%** en las **terciarias**. A tasa mensual se observa un comportamiento heterogéneo, en marzo se estima una disminución de **0.1%** y en abril un aumento de **0.4%**.

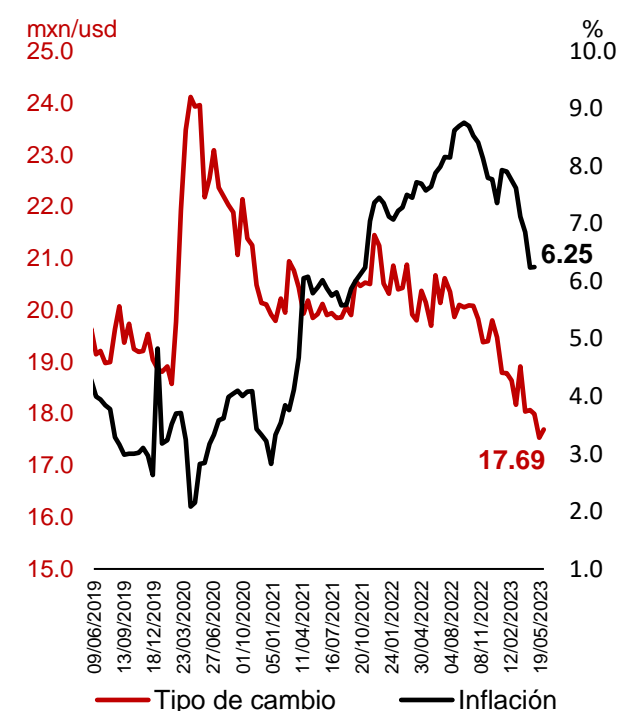
Entorno Internacional

- **Resiliencia en las ventas minoristas de Estados Unidos.** El indicador de **Ventas Minoristas** que reporta el Departamento de Comercio de Estados Unidos **aumentó en abril de 2023 a tasa mensual 0.4%**, lo que representa una mejor lectura respecto de febrero y marzo cuando se registró una tasa de **-0.7%**, aunque por debajo de lo estimado por el mercado (**0.8%**). Este comportamiento estuvo guiado al alza por las ventas en misceláneas (**2.4%**) y en tiendas de cuidado personal y salud (**0.9%**). A tasa anual las ventas registraron un incremento de **1.6%**.
- **Aumenta la construcción de viviendas en los Estados Unidos.** El índice de **Inicios de Vivienda** de **abril 2023** aumentó a **tasa mensual 2.2%**, después de una contracción observada en marzo (**-4.5%**). Esto representa la segunda mejor lectura desde agosto de 2022. En abril de 2023 se registraron **1.4 millones** de unidades, **30 mil unidades** más que el mes anterior. Sin embargo, a tasa anual registró una variación de **-22.3%**, la tercera lectura más baja desde 2009, solo por debajo de diciembre de 2022, y abril de 2020. Los **permisos de construcción** registraron una tasa mensual de **-1.5%** y anual de **-21.1%**, con lo cual hila nueve meses a la baja.
- **Baja la producción industrial en la zona del euro.** De acuerdo con el indicador de la **Producción Industrial** de **marzo de 2023**, se registró un **cambio a la baja** en el total de los productos de las fábricas, minas y servicios públicos de la zona del euro a **tasa mensual de -4.1%** y **anual de -1.4%**, esto representa la mayor caída mensual desde julio de 2022. A su interior, las manufacturas registraron una disminución mensual de **-5.9%** y la minería de **-4.1%**.
- **Aumenta la producción industrial de China.** El indicador de **Producción Industrial** que divulga la **Oficina Nacional de Estadística (ONE)**, **creció en abril del 2023 a tasa anual en 5.6%**, el pronóstico de los analistas esperaba para el periodo un aumento de hasta **10.9%**. De los tres grandes sectores en los que la ONE divide el indicador, el que registró un mayor aumento a **tasa anual** fue el de **manufactura con 6.5%** seguido de la **producción y suministro de electricidad, calefacción, gas y agua con 4.8% interanual** y, por último, el **minero que llegó a 0,9%**.

Para la siguiente semana

- Para la semana del **22 al 26 de mayo del 2023**. En el ámbito internacional; **Estados Unidos** publicará el **Índice de Gerentes de Compras (PMI) para manufacturas y servicios**, y las **ventas de viviendas nuevas**, en **zona del euro** se publicará el **Índice de Gerentes de Compras para manufacturas y servicios**, en **China** se anunciará la encuesta de Bloomberg. En el ámbito nacional se publicará el **Índice Nacional de Precios al Consumidor (INPC)** y el **Indicador General de la Actividad Económica (IGAE)**.

Tipo de cambio e inflación



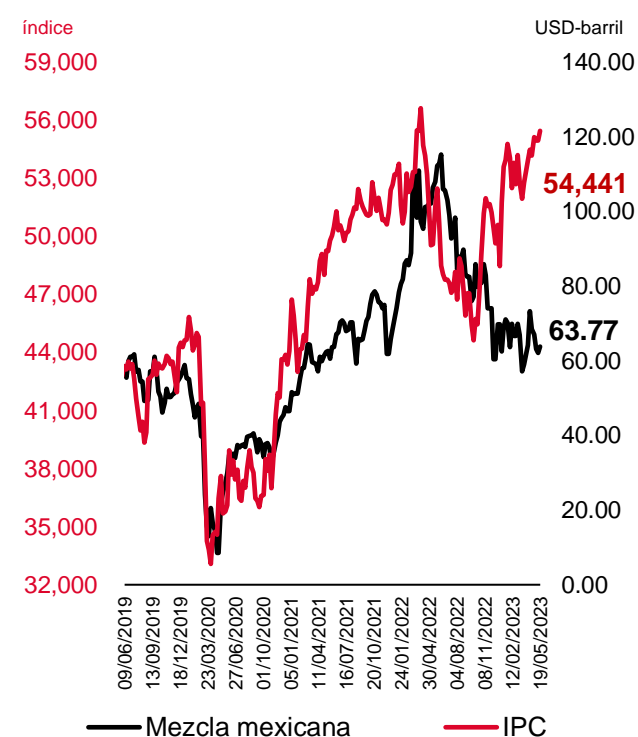
Fuente: INEGI.



11.25%

Objetivo para la tasa de interés interbancaria del Banco de México en mayo de 2023.

IPC y precio de la mezcla mexicana de petróleo



Fuente: INEGI.

II. Indicadores Económicos

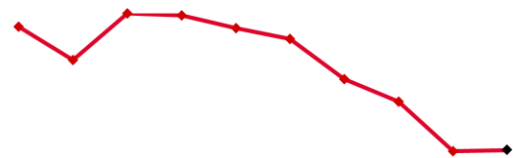
Inflación quincenal

crecimiento % anual

30/04/2023

6.25

Var % con respecto a la cifra anterior ● 0.01



Afiliados al IMSS mensual

miles de trabajadores

abr-23

21,820

Var % con respecto a la cifra anterior ▲ 0.1%




Tasa CETES

%

19/05/2023

11.25

Var % con respecto a la cifra anterior ● -0.14



Estados Unidos

	Periodo	Última cifra	Cifra anterior	Variación % cifra anterior	Variación % anual
PIB <i>BDD a precios 2012</i>	Trim 1-2023	20.2	20.2	▲ 0.3%	▲ 1.1%
Tasa de desempleo %	abr-23	3.4	3.5	▼ -0.1 pp ³	▼ -0.2 pp ³
Tasa de interés FED <i>límite superior %</i>	may-23	5.25	5.25	→ 0.0 pp ³	▲ 4.3 pp ³
Prod. Manufacturera <i>Índ (2008=100)</i>	dic-22	98.9	101.4	▼ -2.5%	▼ -0.6%

Información nacional

PIB real <i>BDP (a precios 2013)</i>	Trim 1-2023	18,767	18,560	▲ 1.1%	▲ 3.8%
IGAE ^{1,2} <i>Índ (2013=100)</i>	feb-23	114.1	114.0	▲ 0.1%	▲ 3.9%
Inversión fija bruta ² <i>Índ (2013=100)</i>	feb-23	106.9	104.9	▲ 1.9%	▲ 12.4%
Inv. Cons. Residencial ² <i>Índ (2013=100)</i>	feb-23	91.1	92.1	▼ -1.0%	▼ -1.5%
Prod. Industrial ² <i>Índ (2013=100)</i>	mar-23	102.0	102.9	▼ -0.9%	▲ 1.5%
Prod. Ind. Construcción ² <i>Índ (2013=100)</i>	mar-23	93.2	92.0	▲ 1.3%	▲ 2.0%
Consumo privado ² <i>Índ (2013=100)</i>	feb-23	124.2	124.6	▼ -0.4%	▲ 3.5%
Ventas ANTAD TT ⁴ <i>Crec. Nominal</i>	abr-23	9.2	6.9	▲ 2.30 pp ³	▼ 7.20 pp ³
Ventas ANTAD TI ⁵ <i>Crec. Nominal</i>	abr-23	6.2	4.1	▲ 2.10 pp ³	▼ 8.00 pp ³
Tasa de desempleo % de la PEA	mar-23	2.77	2.77	▼ -0.2%	▼ -19.1%
PEA <i>Millones de trabajadores</i>	mar-23	60.5	60.2	▲ 0.4%	▲ 2.7%
Tasa de Informalidad % población ocupada	mar-23	55.0	55.4	▼ -0.8%	▼ -1.4%
Empleados IMSS <i>Miles de trabajadores</i>	abr-23	21,820	21,796	▲ 0.1%	▲ 3.9%
Salario prom. IMSS <i>Pesos nominales</i>	abr-23	527.2	525.3	▲ 0.4%	▲ 11.2%


Notas: TCA: Tasa de Crecimiento Anual, TCM: Tasa de Crecimiento Mensual, MMD: Miles de Millones de Dólares, MDP: Millones de pesos, MMP: Miles de Millones de Pesos, BDP: Billones de Pesos, N/A: No Aplica. 1/Indicador Global de la Actividad Económica, 2/Series desestacionalizadas, 3/PP: Puntos Porcentuales. En lugar de variaciones porcentuales, se reportan variaciones en puntos porcentuales, 4/Tiendas Totales, 5/Tiendas Iguales. ▲ Representa variaciones por arriba del 100%, ▼ Representa variaciones por debajo del -100%.

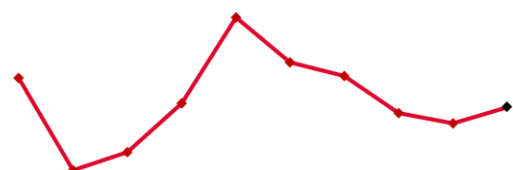
El sombreado indica actualización de la información durante la última semana.

Mezcla mexicana de petróleo
dólares por barril

19/05/2023

63.77


Var % con respecto a la cifra anterior  2.7%



Índice de Precios y Cotizaciones
índice

19/05/2023

55,441


Var % con respecto a la cifra anterior  0.9%



Tipo de cambio (peso)
pesos por dólar



















19/05/2023

17.69

Var % con respecto a la cifra anterior  0.4%



Información nacional

	Periodo	Última cifra	Cifra anterior	Variación % cifra anterior	Variación % anual
Inflación TCA	30/04/2023	6.25	6.85	 0.01 pp ³	 -1.43 pp ³
Inflación Sub. TCA	30/04/2023	7.67	7.75	 -0.08 pp ³	 0.45 pp ³
Inflación no Sub. TCA	30/04/2023	2.12	1.82	 0.30 pp ³	 -6.95 pp ³
Riesgo país Índice TCA	18/05/2023	405.7	413.8	 -2.3%	 4.6%
RI ⁶ MMD	24/02/2023	200.1	200.4	 -0.1%	 -0.7%
Prod. De petróleo MDB	mar-23	1,597.0	1,582.0	 0.9%	 -5.8%
Balance Público ⁷ MMP	ene - mar 2023	-98.2	-105.2	 6.6%	 -68.0%
Balance Primario MMP	ene - mar 2023	147.2	62.7	 69.0%	
FSCNB ⁸ BDP	Trim 4-2022	11,467.9	11,326.2	 1.3%	 6.3%
SHRFSP ⁹ BDP	Trim 4-2022	14.1	13.5	 4.4%	 7.5%

Sector económico

Déficit CC ¹⁰ MMDP	Trim 4-2022	4.6	-5.2		
Déficit BC ¹¹ MMDP	ene - mar 2023	-3.4	-3.5	 -2.3%	 30.8%
Exportaciones totales MMDP	ene - mar 2023	146.8	97.4	 50.7%	 6.9%
Importaciones totales MMDP	ene - mar 2023	150.2	100.9	 48.9%	 5.6%
Déficit BP ¹² MMDP	ene - mar 2023	-8.7	-5.98	 -45.1%	 -37.3%
IED ^{1,13} en México MMDP	Trim 4-2022	1.5	3.4	 -55.0%	 -49.1%
Remesas MMDP	mar-23	5.2	4.3	 19.4%	 712.0%

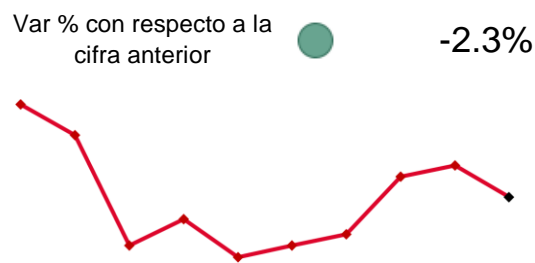
Notas: TCA: Tasa de Crecimiento Anual, TCM: Tasa de Crecimiento Mensual, MMD: Miles de Millones de Dólares, MDP: Millones de pesos, MMP: Miles de Millones de Pesos, BDP: Billones de Pesos, N/A: No Aplica. 1/Indicador Global de la Actividad Económica, 6/Reservas internacionales, 7/Diferencia entre Ingreso y Gasto del Sector Público en lo que va del año, 8/Financiamiento a sectores no bancarios, 9/Saldo histórico de los requerimientos financieros del sector público, 10/Cuenta corriente, 11/Balanza Comercial, 12/Balance público, 13/Inversión Extranjera Directa, ▲ Representa variaciones por arriba del 100%, ▼ Representa variaciones por debajo del -100%.

El sombreado indica actualización de la información durante la última semana.

Riesgo país Índice

18/05/2023

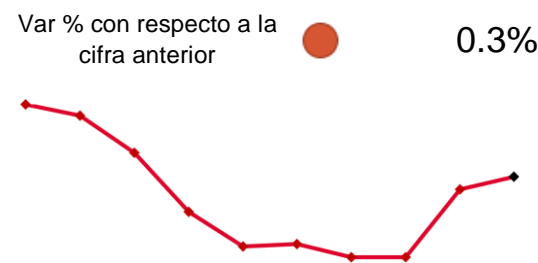
406



Tipo de cambio (euro) euros por dólar

19/05/2023

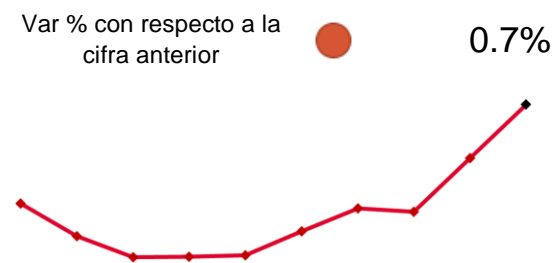
0.92



Tipo de cambio (yuan) yuanes por dólar

19/05/2023

7.01



Mercado financiero

	Periodo	Última cifra	Cifra anterior		Variación % cifra anterior		Variación % anual
Tipo de cambio							
Peso mexicano (FIX) MXN/USD	19/05/2023	17.69	17.79	↑	0.4%	↓	-12.2%
Euro EUR/USD	19/05/2023	0.92	0.92	↑	0.3%	↓	-3.8%
Yuan chino CNY/USD	19/05/2023	7.01	6.91	↑	0.7%	↑	3.2%
Real brasileño BRL/USD	19/05/2023	4.98	4.92	↑	1.3%	↓	-1.5%
Precio de commodities							
Petróleo MM¹⁴ dls/b	19/05/2023	63.8	85.9	↑	2.7%	↓	-40.0%
Mercado accionario							
IPC^{2,15} Índice	19/05/2023	55,441	54,937	↑	0.9%	↑	11.8%
Dow Jones Índice	19/05/2023	33,479	33,674	↑	0.5%	↑	4.0%
S&P 500 Índice	19/05/2023	4,211	4,136	↑	2.1%	↑	4.7%
Tasas de Interés							
Tasa de CETES %	19/05/2023	11.25	11.39	↓	-0.14 pp ³	↑	4.28 pp ³
Tasa hip. 30 años EUA¹⁶ %	12/05/2023	6.57	6.57	→	0.00 pp ³	↑	1.08 pp ³
Tasa bono 10 años %	19/05/2023	8.80	8.78	↑	0.06 pp ³	↓	-0.37 pp ³

Notas: TCA: Tasa de Crecimiento Anual, TCM: Tasa de Crecimiento Mensual, MMD: Miles de Millones de Dólares, MDP: Millones de pesos, MMP: Miles de Millones de Pesos, BDP: Billones de Pesos, N/A: No Aplica. 2/Series desestacionalizadas, 14/Mezcla Mexicana, 15/Índice de precios y cotizaciones 16/Tasa de Mortgage Bankers Association (MBA), tasa fija a 30 años.▲ Representa variaciones por arriba del 100%, ▼ Representa variaciones por debajo del -100%.

El sombreado indica actualización de la información durante la última semana.

AVISO LEGAL. Es indispensable que la o el usuario lea el presente Aviso previamente y lo evalúe de forma cuidadosa, de tal manera que esté consciente de que se sujeta a él en el momento que accede a la información, por lo que si la o el usuario no estuviera de acuerdo total o parcialmente con el presente documento, deberá abstenerse de utilizar la información en cualquiera de sus partes o secciones. **Términos y condiciones.** Los términos y condiciones que a continuación se presentan constituyen el acuerdo entre el Infonavit y cualquier usuario que consulte, utilice, publique, promocione o realice cualquier acto que se derive del uso o manejo de la presente información, entendiéndose por usuario a cualquier persona que acceda a la misma y ello implica su adhesión plena e incondicional a estos términos y condiciones que forman parte del presente Aviso Legal. La o el usuario reconoce que cualquier uso que realice de la información no le implica ningún derecho de propiedad sobre la misma, sea cualquiera de sus elementos o contenidos. El Infonavit se reserva el derecho a modificar, en cualquier momento y sin aviso previo, la presentación, configuración, información, contenidos y, en general, cualquier parte o aspecto relacionado directa o indirectamente con la información. El Infonavit no controla y no garantiza la ausencia de virus en la información, ni de otros elementos que puedan producir alteraciones en el sistema informático del usuario (software y/o hardware) o en los documentos electrónicos y ficheros almacenados en su sistema informático. Al ser una institución de servicio social, sin fines de lucro, independiente y ajena a partidarios religiosos, el Infonavit no permite la publicación de contenidos que contravengan a este carácter y se reserva el derecho de publicar o sugerir sitios, subsitios o material ajenos a la presente información y al Infonavit, que considere de interés para las y los usuarios. En caso de hacerlo, el Infonavit no es responsable en forma alguna de dichos sitios y materiales, así como del acceso o uso por parte de la o el usuario de los mismos. El Infonavit se reserva el derecho a negar o retirar el acceso a la información en cualquier momento y sin previo aviso, por iniciativa propia o a petición de cualquier persona, a cualquier usuario por cualquier motivo, incluyendo sin limitación a aquellas o aquellos que den un uso indebido a la información, a cualquiera de sus partes o secciones, o que incumplan total o parcialmente lo previsto en el presente Aviso. La o el usuario es responsable de cualquier daño y/o perjuicio de cualquier naturaleza que ocasionara por incumplir el presente Aviso o cualquier normatividad aplicable, por lo que deslinda al Infonavit de toda responsabilidad civil, penal, administrativa o de cualquier otra índole. Cualquier derecho que no se haya conferido expresamente en este documento se entiende reservado al Infonavit. Acceso y utilización de la información La o el usuario se compromete a utilizar la información conforme a las leyes aplicables, a lo dispuesto en este Aviso y con respeto al orden público. La o el usuario se obliga a utilizar la información o cualquier aspecto relacionado con él, de una manera en que no lesione derechos o intereses del Infonavit, de personas vinculadas a éste, directa o indirectamente, o de terceros. La o el usuario utilizará la información de una manera en la que no los dañe, inutilice, deteriore o menoscabe total o parcialmente. El Infonavit no será responsable por la interpretación y aplicación que la o el usuario haga de los resultados obtenidos a través del uso de la información, por lo que la o el usuario reconoce y acepta que cualquier decisión basada en su interpretación es bajo su exclusiva y estricta responsabilidad, excluyendo al Infonavit de compromiso alguno. El Infonavit no se responsabiliza por el uso incorrecto de la información descrita o contenida en este documento y no asume ninguna responsabilidad por el uso que alguien haga de la información. La información, estimaciones y pronósticos de este documento representan la opinión de la Coordinación General de Investigación y Finanzas, y no debe ser considerada como la posición oficial del Infonavit. Este material no debe ser modificado, reproducido o distribuido sin el previo consentimiento del Infonavit. Los datos no deben ser utilizados para fines oficiales, legales, comerciales o de ningún otro tipo sin previo consentimiento del Infonavit. De ahí que la o el usuario deberá abstenerse de obtener o intentar obtener información, mensajes, gráficos, dibujos, archivos de imagen, software y, en general, cualquier clase de material accesible al público.

Este reporte fue elaborado por: Hugo Alejandro Garduño Arredondo, Gabriel Darío Ramírez Sierra, Alayn Alejandro González Martínez, Luis Gerardo Zapata Barrientos, Mitzi Yael Camba Almonaci, Miguel Monroy Cruz, Francisco Felipe Villegas Rojas, Isaac Medina Martínez, Ethel Coral Muro Contreras, Víctor Romualdo Minero Peña, Carla Carrera Rodríguez, Alejandra del Rocío Ballado Cortés.