

Boletín económico semanal del 01 al 05 de julio de 2024

I. Información económica a destacar

Entorno Nacional

- **Se recuperan las ventas de vehículos en México.** De acuerdo con el Registro Administrativo de la Industria Automotriz de Vehículos Ligeros, las ventas al público en el mercado interno de vehículos ligeros en **junio de 2024** fueron de **122,929** unidades, con lo que representan las ventas más altas registradas en lo que va del 2024. En el periodo enero a junio de 2024 se han comercializado 708,650 unidades, lo que representa un aumento de 11.9% con relación al mismo periodo en 2023.
- **Crece el consumo en México con respecto a 2023.** El **Indicador Mensual del Consumo Privado (IMCP)** de **abril de 2024** y con cifras desestacionalizadas muestra que el gasto de los hogares en el consumo de bienes y servicios disminuyó **0.9%** mensual. Por componente, el consumo de bienes y servicios de origen nacional se redujo -1.0% y el de bienes de origen importado, -0.7%. A tasa anual, el consumo privado incrementó **3.4%**. El gasto en bienes de origen importado aumentó 20.0% y los bienes y servicios nacionales descendió -0.1% (el de bienes bajó 1.6% y el de servicios creció 2.0%).
- **Aumenta la inversión en activos fijos en la economía nacional.** El **Indicador Mensual de la Formación Bruta de Capital Fijo (IMFBCF)** reporta que la inversión en activos fijos en el corto plazo en **abril 2024** aumentó **0.9%** a tasa mensual. Con lo que los gastos en construcción incrementaron 1.6% y en maquinaria y equipo disminuyeron -0.8% a tasa mensual. A tasa anual el IMFBCF creció 10.5% y a su interior, los gastos en construcción ascendieron 13.5% y en maquinaria y equipo, 5.3%.
- **Se contraen los pedidos manufactureros en México.** En junio de 2024 el **Indicador de Pedidos Manufactureros (IPM)** retrocedió 2.12 a tasa mensual y se situó en **49.4 puntos**. Con lo que el indicador se ubicó en zona de contracción, después de hilar cinco meses por arriba del umbral de los 50 puntos. A tasa anual el IPM se ubicó en 49.2 puntos.

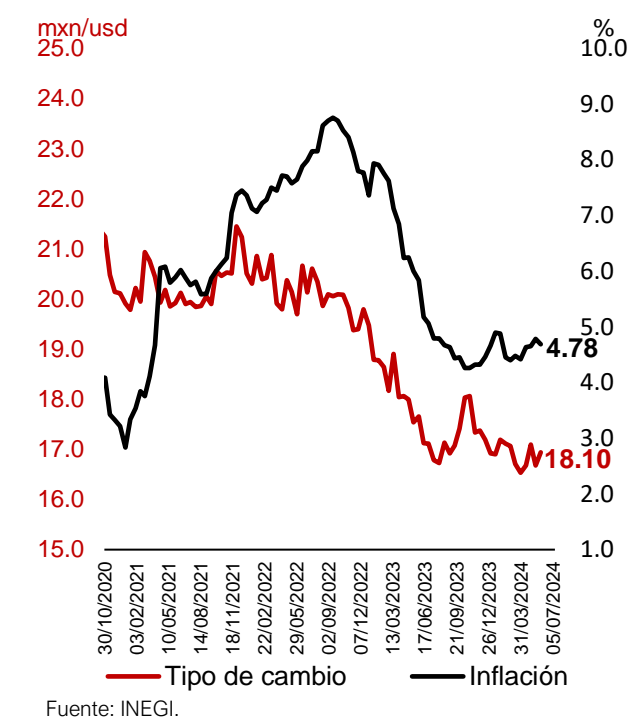
Entorno Internacional

- **Sube el número de personas ocupadas y la tasa de desempleo en los Estados Unidos.** En junio de 2024 las **Personas ocupadas** fueron de 161.2 millones, sube en 116 mil respecto del mes de mayo del 2024. De acuerdo con la Oficina de Estadísticas Laborales las **Personas desempleadas** fueron 6.81 millones en junio de este año, más de las 6.64 millones de un mes antes. La **Tasa de Desempleo** de junio de 2024 subió a **4.1%**, con lo que hila tres meses consecutivos en que el índice sube, desde marzo pasado cuando fue de 3.8%.
- **Aumenta el número de trabajadores en las empresas no agrícolas y disminuye en las manufacturas.** El crecimiento en el número de personas empleadas durante el mes de junio registradas por el **Índice de Nóminas No Agrícolas** de Estados Unidos aumentó **206,000**, es un número positivo aun cuando en el mes de mayo el crecimiento fue de 218,000. Por otro lado, el número de personas incluidas en las **Nóminas Manufactureras** descendió en un mes en -8,000 puestos de trabajo.
- **Bajan los pedidos en manufacturas y aumenta en los servicios de Estados Unidos.** El **Índice de Gerentes de Compra (PMI)** del sector **manufacturas** de **junio de 2024**, muestra que el sector de fabricación continúa por sexto mes consecutivo en zona de expansión con **51.6 puntos**, es un ascenso de 0.3 puntos respecto de mayo. Por otro lado, el **Índice de Gerentes de Compra (PMI)** del sector **servicios** continúa con tendencia ascendente, en **junio de 2024** llegó a **55.3%** y en **mayo de 2024** fue de **54.80 puntos**. Se recupera el mercado de autos nuevos en los Estados Unidos. De acuerdo con el indicador de **las Ventas Totales de Vehículos** el número anual de vehículos nuevos vendidos en **mayo de 2024** fue **15.9 millones**.
- **Cede la inflación anual en la Zona del Euro.** El **Índice de Precios al Consumidor (INPC)** de **junio de 2024**, bajo a **2.5%** desde los 2.6% que registró en mayo del año pasado. A tasa mensual la inflación de junio del presente fue de 0.20%, el mismo incremento que tuvo el mes pasado. Los principales productos que empujaron al alza en el último mes fueron Alimentos y bebidas no alcohólicas que junto con las Bebidas alcohólicas y tabaco aumentaron 6.1%, los Hoteles, cafés y restaurantes subieron 5.6%. La **inflación subyacente** anual fue de **2.9%**, igual que un mes antes. La inflación anual en **alimentos** bajó a 2.00% desde el 2.20% del mes pasado. Los precios de los **energéticos** incrementaron en junio, 0.2% a tasa anual.
- **Pedidos manufactureros en contracción y los de servicios en expansión.** El **Índice de Gerentes de Compra (PMI)** del sector **manufacturero** para la **zona del euro** bajo a **45.8** desde el 47.3 registrado en mayo de este año y representa ya **23 meses** en que el índice se encuentra en zona de contracción.

Para la siguiente semana

- Para la semana del **8 al 12 de julio de 2024**. En el ámbito internacional, Estados Unidos publicará su **Índice de Precios al Consumidor**, el **Indicador de tendencias del empleo de la Barra de Conferencias**, y el indicador de **Solicitudes de desempleo (4 sem.)**. En China se dará conocer el **Índice de Precios al Consumidor** y su **Balanza Comercial**. En el ámbito nacional, se publicará el **Índice de Precios al Consumidor**, el **Indicador de la Confianza del Consumidor**, la **Balanza Comercial de Mercancías** y la Encuesta Citibanamex de expectativas.

Tipo de cambio e inflación

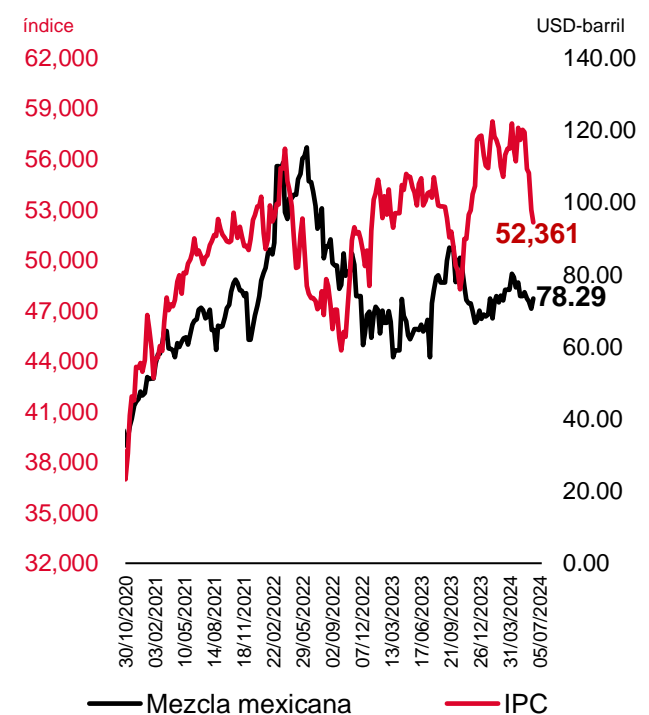


Fuente: INEGI.



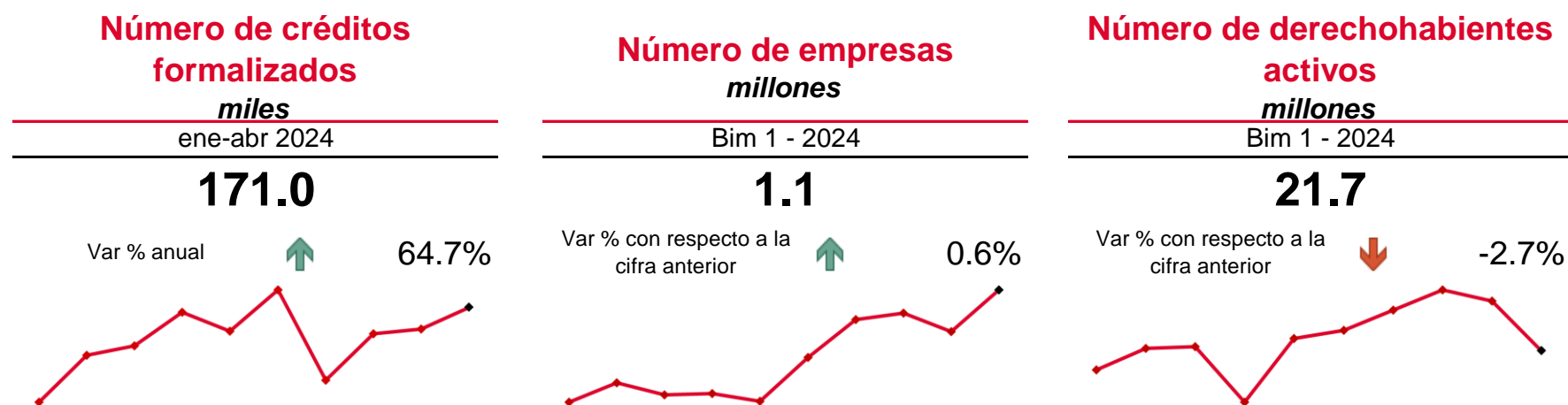
122,929
Vehículos vendidos, se recupera su venta en México

IPC y precio de la mezcla mexicana de petróleo



Fuente: INEGI.

II. Indicadores Infonavit



Otorgamiento de crédito (acumulado anual)

	Periodo	Última cifra	Cifra anterior ¹		Variación % anual
Número de créditos formalizados <i>miles</i>	ene-abr 2024	171.0	103.8	↑	64.7%
Línea II: Adquisición de vivienda nueva <i>miles</i>	ene-abr 2024	51.9	43.3	↑	19.9%
Línea II: Adquisición de vivienda existente <i>miles</i>	ene-abr 2024	45.6	35.1	↑	30.0%
Línea II: Adquisición de suelo <i>miles</i>	ene-abr 2024	1.3	0.8	↑	70.5%
Línea III: Construcción <i>miles</i>	ene-abr 2024	4.5	2.3	↑	94.8%
Línea IV: Mejoramientos <i>miles</i>	ene-abr 2024	67.3	22.2	↑	203.1%
Línea V: Pago de pasivos <i>miles</i>	ene-abr 2024	0.3	0.1	↑	202.0%

Recaudación fiscal

	Periodo	Última cifra	Cifra anterior ¹	Variación % cifra anterior	Variación % anual
Número de empresas <i>millones</i>	Bim 1 - 2024	1.1	1.0	↑	0.6% ↑ 1.5%
Número de derechohabientes activos <i>millones</i>	Bim 1 - 2024	21.7	22.3	↓	-2.7% ↑ 2.9%

Inversiones

Rendimiento del Fanvit ² <i>porcentaje</i>	abr-24	5.6	8.0	↓	-2.5 pp ³ ↓ -0.3 pp ³
---	--------	-----	-----	---	--

Notas: 1/En el caso de otorgamiento de crédito la cifra anterior se refiere al acumulado del mismo periodo pero del año anterior. 2/Rendimiento otorgado de Inversiones del Fondo de Apoyo a las Necesidades de Vivienda de los Trabajadores (FANVIT), con precios de bolsa 3/pp: Puntos Porcentuales. En lugar de variaciones porcentuales, se reportan variaciones en puntos porcentuales, ▲ Representa variaciones por arriba del 100%, ▼ Representa variaciones por debajo del -100%.

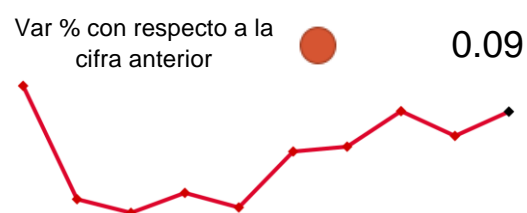
El sombreado indica actualización de la información durante la última semana.

III. Indicadores Económicos

Inflación quincenal crecimiento % anual

15/06/2024


4.78



Afiliados al IMSS mensual miles de trabajadores

jun-24

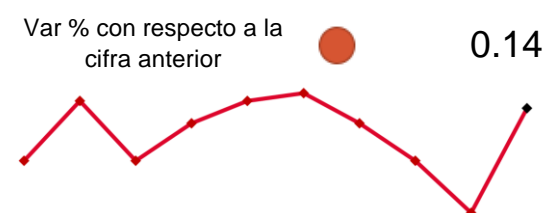
22,319



Tasa CETES %

05/07/2024

11.02



Estados Unidos

	Periodo	Última cifra	Cifra anterior	Variación % cifra anterior	Variación % anual
PIB <i>BDD a precios 2012</i>	Trim 1-2024	22.8	22.7	↑ 0.4%	↑ 1.4%
Tasa de desempleo %	jun-24	4.1	4.0	↑ 0.1 pp ³	↑ 0.5 pp ³
Tasa de interés FED <i>límite superior %</i>	jun-24	5.50	5.50	→ 0.0 pp ³	↑ 0.3 pp ³
Prod. Manufacturera <i>Índ (2008=100)</i>	may-24	100.2	100.3	↓ -0.1%	↓ -0.2%

Información nacional

PIB real <i>BDP (a precios 2013)</i>	Trim 1-2024	25,281	25,210	↑ 0.3%	↑ 1.9%
IGAE ^{1,2} <i>Índ (2013=100)</i>	abr-24	103.9	104.6	↓ -0.6%	↑ 0.9%
Inversión fija bruta ² <i>Índ (2013=100)</i>	abr-24	117.1	116.0	↑ 0.9%	↑ 10.5%
Inv. Cons. Residencial ² <i>Índ (2013=100)</i>	abr-24	87.4	86.3	↑ 1.4%	↑ 6.7%
Prod. Industrial ² <i>Índ (2013=100)</i>	abr-24	103.1	103.6	↓ -0.5%	↑ 0.6%
Prod. Ind. Construcción ² <i>Índ (2013=100)</i>	abr-24	109.5	107.6	↑ 1.8%	↑ 12.6%
Consumo privado ² <i>Índ (2013=100)</i>	abr-24	112.0	113.0	↓ -0.9%	↑ 3.4%
Ventas ANTAD TT ⁴ <i>Crec. Nominal</i>	may-24	11.1	3.5	↑ 7.60 pp ³	↑ 7.10 pp ³
Ventas ANTAD TI ⁵ <i>Crec. Nominal</i>	may-24	8.1	0.6	↑ 7.50 pp ³	↑ 6.80 pp ³
Tasa de desempleo <i>% de la PEA</i>	abr-24	2.61	2.63	↓ -1.3%	↓ -7.2%
PEA <i>% de la población (15+ años)</i>	abr-24	60.5	60.5	↑ 0.5%	↑ 0.2%
Tasa de Informalidad <i>% población ocupada</i>	may-24	54.5	54.7	↓ -0.4%	↓ -1.3%
Empleados IMSS <i>Miles de trabajadores</i>	jun-24	22,319	22,349	↓ -0.1%	↑ 2.0%
Salario prom. IMSS <i>Pesos nominales</i>	jun-24	584.9	585.3	↓ -0.1%	↑ 9.5%

Notas: TCA: Tasa de Crecimiento Anual, TCM: Tasa de Crecimiento Mensual, MMD: Miles de Millones de Dólares, MDP: Millones de pesos, MMP: Miles de Millones de Pesos, BDP: Billones de Pesos, N/A: No Aplica. 1/Indicador Global de la Actividad Económica, 2/Series desestacionalizadas, 3/PP: Puntos Porcentuales. En lugar de variaciones porcentuales, se reportan variaciones en puntos porcentuales, 4/Tiendas Totales, 5/Tiendas Iguales. ▲ Representa variaciones por arriba del 100%, ▼ Representa variaciones por debajo del -100%.

El sombreado indica actualización de la información durante la última semana.

Mezcla mexicana de petróleo dólares por barril

05/07/2024

78.29

Var % con respecto a la cifra anterior ↑ 2.1%



Índice de Precios y Cotizaciones índice

05/07/2024

52,361

Var % con respecto a la cifra anterior ↓ -0.2%



Tipo de cambio (peso) pesos por dólar

05/07/2024

18.10

Var % con respecto a la cifra anterior ● -0.8%



Información nacional

	Periodo	Última cifra	Cifra anterior	Variación % cifra anterior	Variación % anual
Inflación TCA	15/06/2024	4.78	4.69	● 0.09 pp ³	● -0.39 pp ³
Inflación Sub. TCA	15/06/2024	4.17	4.21	● -0.04 pp ³	● -2.75 pp ³
Inflación no Sub. TCA	15/06/2024	6.73	6.19	● 0.54 pp ³	● 6.70 pp ³
Riesgo país Índice TCA	05/07/2024	318.0	319.0	● 1.0%	● -12.4%
RI ⁶ MMD	14/06/2024	220.0	219.3	↓ 0.0%	↑ 8.3%
Prod. De petróleo MDB	may-24	1,785.0	1,784.0	↑ 0.1%	↑ 10.8%
Balance Público ⁷ MMP	ene - may 2024	-525.5	-351.4	↓ -49.5%	▼
Balance Primario MMP	ene - may 2024	-150.9	-21.4	▲	▲
FSCNB ⁸ BDP	Trim 1-2024	11,918.2	11,816.1	↑ 0.9%	↑ 5.2%
SHRFSP ⁹ BDP	Trim 1-2024	15.4	14.9	↑ 3.8%	↑ 10.3%

Sector económico

Déficit CC ¹⁰ MMDP	Trim 1-2024	-12.6	11.8	▼	↑ 38.9%
Déficit BC ¹¹ MMDP	ene - may 2024	-4.1	-5.1	↓ -19.0%	↑ 40.2%
Exportaciones totales MMDP	ene - may 2024	251.6	199.9	↑ 25.9%	↑ 2.8%
Importaciones totales MMDP	ene - may 2024	255.8	205.0	↑ 24.8%	↑ 1.6%
Déficit BP ¹² MMDP	ene - may 2024	-3.5	-3.50	↓ -1.3%	↑ 70.2%
IED ^{1,13} en México MMDP	Trim 1-2024	20.3	1.1	↑ 1801.1%	↓ -13.6%
Remesas MMDP	may-24	5.6	5.4	↑ 3.7%	↓ -0.9%

Notas: TCA: Tasa de Crecimiento Anual, TCM: Tasa de Crecimiento Mensual, MMD: Miles de Millones de Dólares, MDP: Millones de pesos, MMP: Miles de Millones de Pesos, BDP: Billones de Pesos, N/A: No Aplica. 1/Indicador Global de la Actividad Económica, 6/Reservas internacionales, 7/Diferencia entre Ingreso y Gasto del Sector Público en lo que va del año, 8/Financiamiento a sectores no bancarios, 9/Saldo histórico de los requerimientos financieros del sector público, 10/Cuenta corriente, 11/Balanza Comercial, 12/Balance público, 13/Inversión Extranjera Directa, ▲ Representa variaciones por arriba del 100%, ▼ Representa variaciones por debajo del -100%.

El sombreado indica actualización de la información durante la última semana.

**Riesgo país
índice**

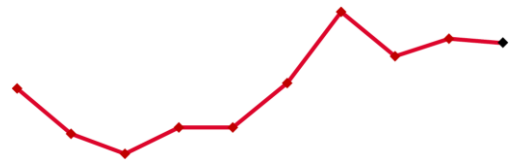
**Tipo de cambio (euro)
euros por dólar**

**Tipo de cambio (yuan)
yuanes por dólar**

05/07/2024

318

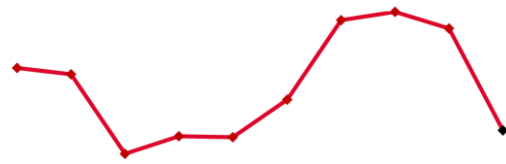
Var % con respecto a la cifra anterior ● **1.0%**



05/07/2024

0.92

Var % con respecto a la cifra anterior ● **-1.2%**



05/07/2024

7.27

Var % con respecto a la cifra anterior ● **0.0%**



Mercado financiero

	Periodo	Última cifra	Cifra anterior		Variación % cifra anterior		Variación % anual
Tipo de cambio							
<i>Peso mexicano (FIX)</i> MXN/USD	05/07/2024	18.10	18.25	↓	-0.8%	↑	5.8%
<i>Euro</i> EUR/USD	05/07/2024	0.92	0.93	↓	-1.2%	↑	1.0%
<i>Yuan chino</i> CNY/USD	05/07/2024	7.27	7.27	↑	0.0%	↑	0.7%
<i>Real brasileño</i> BRL/USD	05/07/2024	5.46	5.59	↓	-2.4%	↑	12.3%
Precio de commodities							
<i>Petróleo MM¹⁴</i> dls/b	05/07/2024	78.3	76.7	↑	2.1%	↑	16.2%
Mercado accionario							
<i>IPC^{2,15}</i> Índice	05/07/2024	52,361	52,440	↓	-0.2%	↓	-2.9%
<i>Dow Jones</i> Índice	05/07/2024	39,376	39,119	↑	0.7%	↑	16.2%
<i>S&P 500</i> Índice	05/07/2024	5,567	5,460	↑	2.0%	↑	26.1%
Tasas de Interés							
<i>Tasa de CETES</i> %	05/07/2024	11.02	10.88	↑	0.14 pp ³	↓	-0.28 pp ³
<i>Tasa hip. 30 años EUA¹⁶</i> %	28/06/2024	7.03	6.94	↑	0.09 pp ³	↑	0.18 pp ³
<i>Tasa bono 10 años</i> %	05/07/2024	9.96	9.89	↑	0.07 pp ³	↑	1.25 pp ³

Notas: TCA: Tasa de Crecimiento Anual, TCM: Tasa de Crecimiento Mensual, MMD: Miles de Millones de Dólares, MDP: Millones de pesos, MMP: Miles de Millones de Pesos, BDP: Billones de Pesos, N/A: No Aplica. 2/Series desestacionalizadas, 14/Mezcla Mexicana, 15/Índice de precios y cotizaciones 16/Tasa de Mortgage Bankers Association (MBA), tasa fija a 30 años, ▲ Representa variaciones por arriba del 100%, ▼ Representa variaciones por debajo del -100%.

El sombreado indica actualización de la información durante la última semana.

AVISO LEGAL. Es indispensable que la o el usuario lea el presente Aviso previamente y lo evalúe de forma cuidadosa, de tal manera que esté consciente de que se sujeta a él en el momento que accede a la información, por lo que si la o el usuario no estuviera de acuerdo total o parcialmente con el presente documento, deberá abstenerse de utilizar la información en cualquiera de sus partes o secciones. **Términos y condiciones.** Los términos y condiciones que a continuación se presentan constituyen el acuerdo entre el Infonavit y cualquier usuario que consulte, utilice, publique, promocione o realice cualquier acto que se derive del uso o manejo de la presente información, entendiéndose por usuario a cualquier persona que acceda a la misma y ello implica su adhesión plena e incondicional a estos términos y condiciones que forman parte del presente Aviso Legal. La o el usuario reconoce que cualquier uso que realice de la información no le implica ningún derecho de propiedad sobre la misma, sea cualquiera de sus elementos o contenidos. El Infonavit se reserva el derecho a modificar, en cualquier momento y sin aviso previo, la presentación, configuración, información, contenidos y, en general, cualquier parte o aspecto relacionado directa o indirectamente con la información. El Infonavit no controla y no garantiza la ausencia de virus en la información, ni de otros elementos que puedan producir alteraciones en el sistema informático del usuario (software y/o hardware) o en los documentos electrónicos y ficheros almacenados en su sistema informático. Al ser una institución de servicio social, sin fines de lucro, independiente y ajena a partidarios religiosos, el Infonavit no permite la publicación de contenidos que contravengan a este carácter y se reserva el derecho de publicar o sugerir sitios, subsitios o material ajenos a la presente información y al Infonavit, que considere de interés para las y los usuarios. En caso de hacerlo, el Infonavit no es responsable en forma alguna de dichos sitios y materiales, así como del acceso o uso por parte de la o el usuario de los mismos. El Infonavit se reserva el derecho a negar o retirar el acceso a la información en cualquier momento y sin previo aviso, por iniciativa propia o a petición de cualquier persona, a cualquier usuario por cualquier motivo, incluyendo sin limitación a aquellas o aquellos que den un uso indebido a la información, a cualquiera de sus partes o secciones, o que incumplan total o parcialmente lo previsto en el presente Aviso. La o el usuario es responsable de cualquier daño y/o perjuicio de cualquier naturaleza que ocasionara por incumplir el presente Aviso o cualquier normatividad aplicable, por lo que deslinda al Infonavit de toda responsabilidad civil, penal, administrativa o de cualquier otra índole. Cualquier derecho que no se haya conferido expresamente en este documento se entiende reservado al Infonavit. Acceso y utilización de la información La o el usuario se compromete a utilizar la información conforme a las leyes aplicables, a lo dispuesto en este Aviso y con respeto al orden público. La o el usuario se obliga a utilizar la información o cualquier aspecto relacionado con él, de una manera en que no lesione derechos o intereses del Infonavit, de personas vinculadas a éste, directa o indirectamente, o de terceros. La o el usuario utilizará la información de una manera en la que no los dañe, inutilice, deteriore o menoscabe total o parcialmente. El Infonavit no será responsable por la interpretación y aplicación que la o el usuario haga de los resultados obtenidos a través del uso de la información, por lo que la o el usuario reconoce y acepta que cualquier decisión basada en su interpretación es bajo su exclusiva y estricta responsabilidad, excluyendo al Infonavit de compromiso alguno. El Infonavit no se responsabiliza por el uso incorrecto de la información descrita o contenida en este documento y no asume ninguna responsabilidad por el uso que alguien haga de la información. La información, estimaciones y pronósticos de este documento representan la opinión de la Coordinación General de Investigación y Finanzas, y no debe ser considerada como la posición oficial del Infonavit. Este material no debe ser modificado, reproducido o distribuido sin el previo consentimiento del Infonavit. Los datos no deben ser utilizados para fines oficiales, legales, comerciales o de ningún otro tipo sin previo consentimiento del Infonavit. De ahí que la o el usuario deberá abstenerse de obtener o intentar obtener información, mensajes, gráficos, dibujos, archivos de imagen, software y, en general, cualquier clase de material accesible al público.

Este reporte fue elaborado por: Hugo Alejandro Garduño Arredondo, Gabriel Darío Ramírez Sierra, Alayn Alejandro González Martínez, Luis Gerardo Zapata Barrientos, Mitzi Yael Camba Almonaci, Miguel Monroy Cruz, Francisco Felipe Villegas Rojas, Víctor Romualdo Minero Peña, Carla Carrera Rodríguez, Alejandra del Rocío Ballado Cortés, Sebastián Ocampo Palacios, Fernando Herrera Pacheco.