

Boletín económico semanal del 12 al 16 de agosto de 2024

I. Información económica a destacar

Entorno Nacional

- **Crece el consumo en junio y julio de 2024.** El Indicador Oportuno del Consumo Privado estima que el **Índice Mensual del Consumo Privado (IMCP)** incrementará **2.8%** anual en **junio de 2024**. Para **julio** de este año se estima una variación anual del IMCP de **2.3%** a tasa anual. Los valores se presentan con el rango de confianza del 95.0%.
- **Baja en un mes la percepción de los consumidores sobre su situación económica.** De acuerdo con la Encuesta Nacional sobre Confianza del Consumidor de julio 2024, el **Indicador de Confianza del Consumidor** fue de 46.9 puntos, lo que significó una **disminución mensual de 0.4 puntos**. A su interior, se observaron reducciones mensuales en la Situación económica en el momento actual (-0.3), en la Situación económica esperada de los miembros del hogar dentro de 12 meses (-0.4), en la Situación económica del país hoy en día (-0.4), en la Situación económica del país esperada dentro de 12 meses, (-0.7) y en las Posibilidades para realizar compras (-0.3).
- **Disminución mensual en personal ocupado, horas trabajadas y en remuneraciones reales.** En junio de 2024 la Encuesta Mensual de la Industria Manufacturera muestra con datos ajustados por estacionalidad que, dentro del sector manufacturero **el personal ocupado total, así como las horas trabajadas disminuyeron 0.1% y las remuneraciones medias reales pagadas (sueldos, salarios y prestaciones sociales), bajaron en 0.4%, a tasa mensual**. A tasa anual se retrocedió en el personal ocupado total con 2.1% y las horas trabajadas 2.6%. Las remuneraciones medias reales crecieron 2.5%.
- **Crece las ventas en las tiendas de ANTAD.** En **julio de 2024**, el valor nominal de las ventas de todas las tiendas de la Asociación Nacional de Tiendas de Autoservicio y Departamentales (ANTAD) que tienen más de un año de operación, mostró una variación positiva de **1.2% tasa mensual**. Mientras que, en el total de todas las tiendas abiertas en los últimos 12 meses, el crecimiento fue de **4.0 por ciento** respecto al mismo mes de 2023. Las ventas al séptimo mes de 2024 ascienden a \$ 905.9 de miles de millones de pesos.

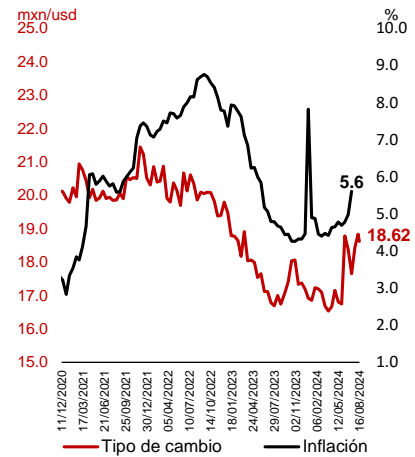
Entorno Internacional

- **Baja la inflación en Estados Unidos.** El Índice de Precios al Consumidor (CPI) de **julio de 2024** subió **0.20% mensual**, un mes previo el incremento había registrado un decremento de 0.10%. En términos **anuales**, la inflación de julio baja a **2.9%**. A tasa mensual, contribuyeron a la baja Vestido y Calzado que descendieron 1.6%, Medicinas 0.2 y Transporte 0.1%. La **inflación subyacente** anual al corte de julio llegó a **3.20%**. La variación de los **precios en energéticos** fue de 1.1% y la de **alimentos** se mantuvo en **2.20%**.
- **Disminuyen las ventas minoristas en la Zona del euro.** El indicador de ventas al por menor de Estados Unidos muestra que en julio de 2024, las ventas de bienes y servicios minoristas durante un mes subieron 1.00%, lo que refleja un aumento después de que, en junio de este año, habían caído en 0.20%. Los datos sugieren estabilidad en cautela de los consumidores americanos dado que, en julio del 2023 el índice incrementó 0.3%, anual.
- **Zona del Euro presenta ligera desaceleración en la evolución del empleo.** En el segundo trimestre de 2024 la Zona del Euro mostró un aumento del 0.2% en comparación con el trimestre anterior, es una cifra menor respecto del 0.3% que subió un período antes. En términos anuales, el empleo aumentó 0.8% y representa un incremento menor al 1.0% que tuvo en marzo de 2024.
- **Crece la economía de la Zona del Euro.** De acuerdo con el Producto Interno Bruto (PIB) la Zona Euro creció un **0.3%** en términos trimestrales durante el **segundo trimestre de 2024**, manteniéndose sin cambios respecto al trimestre anterior. En **términos anuales**, el PIB registró un crecimiento del **0.6%**, lo que refleja una leve aceleración en comparación con el 0.4% del trimestre anterior. Aunque el PIB como el empleo crecieron, los incrementos modestos reflejan que la Zona Euro sigue enfrentando desafíos significativos.

Para la siguiente semana

- Para la semana del **19 al 23 de agosto de 2024**. En el ámbito internacional, Estados Unidos publicará su **Índice de Gerentes de Compras PMI del sector servicios y manufacturas**, las **ventas de viviendas existentes** y el **número de permisos de construcción**. En la Zona del Euro se dará a conocer el **Índice de Precios al Consumidor** y el **Índice de Confianza del consumidor**. En el ámbito nacional, se publicará el **Indicador Oportuno de la Actividad Económica**, el **Indicador Global de la Actividad Económica**, el **Producto Interno Bruto Trimestral** y el **Índice Nacional de Precios al Consumidor**.

Tipo de cambio e inflación

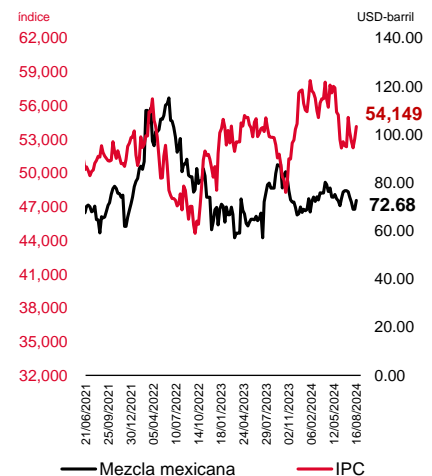


Fuente: INEGI.



2.8% y 2.3%
El crecimiento del consumo privado en México para junio y julio de 2024, respectivamente.

IPC y precio de la mezcla mexicana de petróleo



Fuente: INEGI.

II. Indicadores Infonavit



Otorgamiento de crédito (acumulado anual)

	Periodo	Última cifra	Cifra anterior ¹		Variación % anual
Número de créditos formalizados <i>miles</i>	ene-jun 2024	261.6	179.2	↑	46.0%
Línea II: Adquisición de vivienda nueva <i>miles</i>	ene-jun 2024	78.8	70.9	↑	11.2%
Línea II: Adquisición de vivienda existente <i>miles</i>	ene-jun 2024	73.4	60.3	↑	21.8%
Línea II: Adquisición de suelo <i>miles</i>	ene-jun 2024	2.3	1.3	↑	74.9%
Línea III: Construcción <i>miles</i>	ene-jun 2024	6.7	4.2	↑	60.1%
Línea IV: Mejoramientos <i>miles</i>	ene-jun 2024	100.0	42.4	↑	135.6%
Línea V: Pago de pasivos <i>miles</i>	ene-jun 2024	0.5	0.2	↑	162.3%

Recaudación fiscal

	Periodo	Última cifra	Cifra anterior ¹		Variación % cifra anterior		Variación % anual
Número de empresas <i>millones</i>	Bim 3 - 2024	1.1	1.0	↑	0.9%	↑	1.3%
Número de derechohabientes activos <i>millones</i>	Bim 3 - 2024	22.5	22.4	↑	0.1%	↑	2.4%

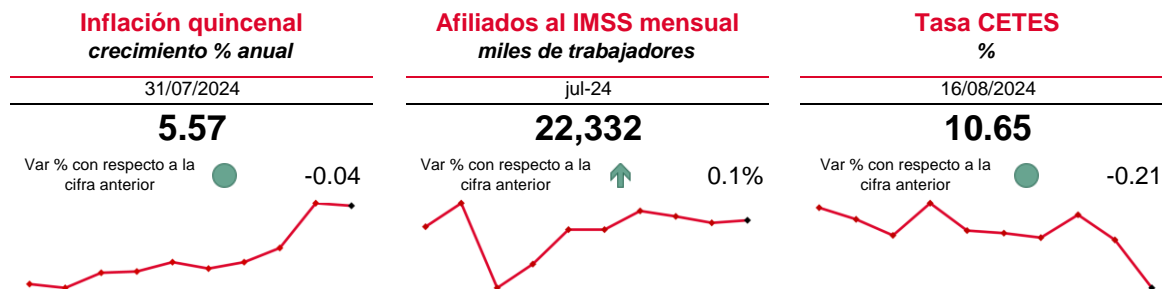
Inversiones

Rendimiento del Fanvit ² <i>porcentaje</i>	jun-24	8.4	7.6	↑	0.7 pp ³ ↑	0.7 pp ³
---	--------	-----	-----	---	--	---------------------

Notas: 1/En el caso de otorgamiento de crédito la cifra anterior se refiere al acumulado del mismo periodo pero del año anterior. 2/Rendimiento otorgado de Inversiones del Fondo de Apoyo a las Necesidades de Vivienda de los Trabajadores (FANVIT), con precios de bolsa 3/pp: Puntos Porcentuales. En lugar de variaciones porcentuales, se reportan variaciones en puntos porcentuales, ▲ Representa variaciones por arriba del 100%, ▼ Representa variaciones por debajo del -100%.

El sombreado indica actualización de la información durante la última semana.

III. Indicadores Económicos



Estados Unidos

	Periodo	Última cifra	Cifra anterior		Variación % cifra anterior		Variación % anual
PIB <i>BDD a precios 2012</i>	Trim 2-2024	22.9	22.8	▲	0.7%	▲	2.8%
Tasa de desempleo %	jul-24	4.3	4.1	▲	0.2 pp ³	▲	0.8 pp ³
Tasa de interés FED <i>límite superior %</i>	jul-24	5.50	5.50	➡	0.0 pp ³	➡	0.0 pp ³
Prod. Manufacturera <i>Índ (2008=100)</i>	jul-24	98.6	101.7	▼	-3.0%	▲	0.2%

Información nacional

PIB real <i>BDP (a precios 2013)</i>	Trim 1-2024	25,281	25,210	▲	0.2%	▲	1.1%
IGAE ^{1,2} <i>Índ (2013=100)</i>	may-24	104.8	0.0	▲	0.7%	▲	1.6%
Inversión fija bruta ² <i>Índ (2013=100)</i>	may-24	117.7	0.0	▲	0.7%	▲	5.6%
Inv. Cons. Residencial ² <i>Índ (2013=100)</i>	may-24	94.0	0.0	▲	6.6%	▲	10.3%
Prod. Industrial ² <i>Índ (2013=100)</i>	jun-24	104.5	0.0	▲	0.4%	▲	0.4%
Prod. Ind. Construcción ² <i>Índ (2013=100)</i>	jun-24	109.3	0.0	▼	-2.3%	▲	1.4%
Consumo privado ² <i>Índ (2013=100)</i>	may-24	111.3	0.0	▼	-0.4%	▲	2.8%
Ventas ANTAD TT ⁴ <i>Crec. Nominal</i>	jul-24	6.4	11.1	▼	4.70 pp ³	▼	6.00 pp ³
Ventas ANTAD TI ⁵ <i>Crec. Nominal</i>	jul-24	1.2	3.3	▼	2.10 pp ³	▼	5.10 pp ³
Tasa de desempleo <i>% de la PEA</i>	jun-24	2.74	2.64	▲	3.7%	▲	4.4%
PEA <i>% de la población (15+ años)</i>	jun-24	59.8	60.5	▼	-1.2%	▼	-0.5%
Tasa de Informalidad <i>% población ocupada</i>	jun-24	53.8	54.4	▼	-1.1%	▼	-3.0%
Empleados IMSS <i>Miles de trabajadores</i>	jul-24	22,332	22,319	▲	0.1%	▲	2.0%
Salario prom. IMSS <i>Pesos nominales</i>	jul-24	588.7	584.9	▲	0.6%	▲	9.7%

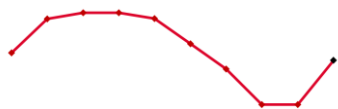
Notas: TCA: Tasa de Crecimiento Anual, TCM: Tasa de Crecimiento Mensual, MMD: Miles de Millones de Dólares, MDP: Millones de pesos, MMP: Miles de Millones de Pesos, BDP: Billones de Pesos, N/A: No Aplica. 1/Indicador Global de la Actividad Económica, 2/Series desestacionalizadas, 3/PP: Puntos Porcentuales. En lugar de variaciones porcentuales, se reportan variaciones en puntos porcentuales, 4/Tiendas Totales, 5/Tiendas Iguales. ▲ Representa variaciones por arriba del 100%, ▼ Representa variaciones por debajo del -100%.
El sombreado indica actualización de la información durante la última semana.

Mezcla mexicana de petróleo dólares por barril

16/08/2024

72.68


Var % con respecto a la cifra anterior  5.4%

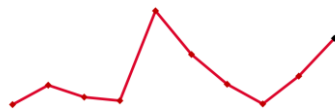


Índice de Precios y Cotizaciones índice

16/08/2024

54,149


Var % con respecto a la cifra anterior  2.1%



Tipo de cambio (peso) pesos por dólar





















16/08/2024

18.62


Var % con respecto a la cifra anterior  -1.1%



Información nacional

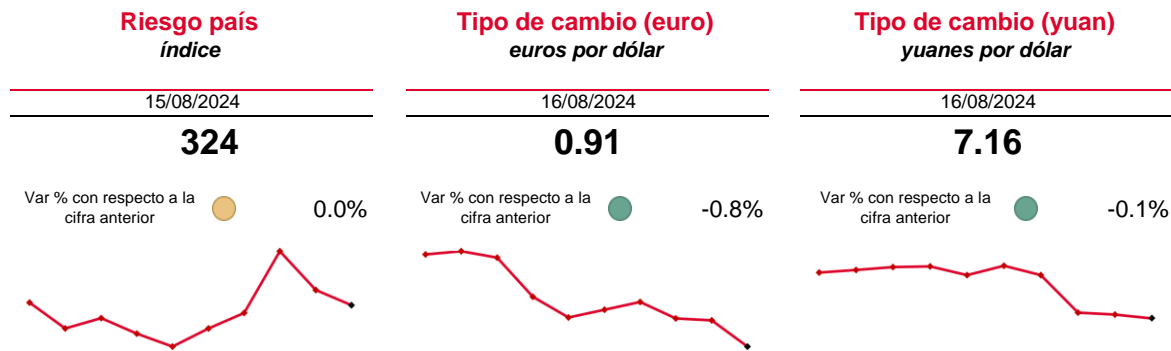
	Periodo	Última cifra	Cifra anterior	Variación % cifra anterior	Variación % anual
Inflación TCA	31/07/2024	5.57	5.61	 -0.04 pp ³	 0.78 pp ³
Inflación Sub. TCA	31/07/2024	4.05	4.02	 0.03 pp ³	 -2.59 pp ³
Inflación no Sub. TCA	31/07/2024	10.36	10.64	 -0.28 pp ³	 11.03 pp ³
Riesgo país Índice TCA	15/08/2024	324.0	330.0	 0.0%	 -13.4%
RI ⁶ MMD	26/07/2024	223.2	221.6	 0.0%	 9.7%
Prod. De petróleo MDB	jun-24	1,782.0	1,785.0	 -0.2%	 10.8%
Balance Público ⁷ MMP	ene - jun 2024	-693.2	-526.5	 -31.7%	 -75.6%
Balance Primario MMP	ene - jun 2024	-121.2	-150.5	 19.5%	
FSCNB ⁸ BDP	Trim 1-2024	11,918.2	11,816.1	 0.9%	 5.2%
SHRFSP ⁹ BDP	Trim 1-2024	15.4	14.9	 3.8%	 10.3%

Sector económico

Déficit CC ¹⁰ MMDP	Trim 1-2024	-12.6	11.8		 38.9%
Déficit BC ¹¹ MMDP	ene - jun 2024	-6.8	-4.8		 40.1%
Exportaciones totales MMDP	ene - jun 2024	301.1	251.2		 19.9%
Importaciones totales MMDP	ene - jun 2024	307.9	256.1		 20.2%
Déficit BP ¹² MMDP	ene - jun 2024	-4.5	-3.59		 25.0%
IED ^{1,13} en México MMDP	Trim 1-2024	20.3	1.1		 1801.1%
Remesas MMDP	jun-24	6.2	5.6		 10.5%

Notas: TCA: Tasa de Crecimiento Anual, TCM: Tasa de Crecimiento Mensual, MMD: Miles de Millones de Dólares, MDP: Millones de pesos, MMP: Miles de Millones de Pesos, BDP: Billones de Pesos, N/A: No Aplica. 1/Indicador Global de la Actividad Económica, 6/Reservas internacionales, 7/Diferencia entre Ingreso y Gasto del Sector Público en lo que va del año, 8/Financiamiento a sectores no bancarios, 9/Saldo histórico de los requerimientos financieros del sector público, 10/Cuenta corriente, 11/Balanza Comercial, 12/Balance público, 13/Inversión Extranjera Directa, ▲ Representa variaciones por arriba del 100%, ▼ Representa variaciones por debajo del -100%.

El sombreado indica actualización de la información durante la última semana.



Mercado financiero

	Periodo	Última cifra	Cifra anterior	Variación % cifra anterior	Variación % anual
Tipo de cambio					
Peso mexicano (FIX) MXN/USD	16/08/2024	18.62	19.04	↓ -1.1%	↑ 9.2%
Euro EUR/USD	16/08/2024	0.91	0.92	↓ -0.8%	↓ -1.2%
Yuan chino CNY/USD	16/08/2024	7.16	7.17	↓ -0.1%	↓ -1.7%
Real brasileño BRL/USD	16/08/2024	5.47	5.51	↓ -0.7%	↑ 10.0%
Precio de commodities					
Petróleo MM¹⁴ dls/b	16/08/2024	72.7	69.0	↑ 5.4%	↓ -6.5%
Mercado accionario					
IPC^{2,15} Índice	16/08/2024	54,149	53,052	↑ 2.1%	↑ 1.8%
Dow Jones Índice	16/08/2024	40,699	39,498	↑ 3.0%	↑ 18.0%
S&P 500 Índice	16/08/2024	5,555	5,344	↑ 3.9%	↑ 27.1%
Tasas de Interés					
Tasa de CETES %	16/08/2024	10.65	10.86	↓ -0.21 pp ³	↓ -0.61 pp ³
Tasa hip. 30 años EUA¹⁶ %	09/08/2024	6.54	6.55	↓ -0.01 pp ³	↓ -0.62 pp ³
Tasa bono 10 años %	16/08/2024	9.50	9.44	↑ 0.06 pp ³	↑ 0.17 pp ³

Notas: TCA: Tasa de Crecimiento Anual, TCM: Tasa de Crecimiento Mensual, MMD: Miles de Millones de Dólares, MDP: Millones de pesos, MMP: Miles de Millones de Pesos, BDP: Billones de Pesos, N/A: No Aplica. 2/Series desestacionalizadas, 14/Mezcla Mexicana, 15/Índice de precios y cotizaciones 16/Tasa de Mortgage Bankers Association (MBA), tasa fija a 30 años.▲ Representa variaciones por arriba del 100%, ▼ Representa variaciones por debajo del -100%.

El sombreado indica actualización de la información durante la última semana.

AVISO LEGAL. Es indispensable que la o el usuario lea el presente Aviso previamente y lo evalúe de forma cuidadosa, de tal manera que esté consciente de que se sujeta a él en el momento que accede a la información, por lo que si la o el usuario no estuviera de acuerdo total o parcialmente con el presente documento, deberá abstenerse de utilizar la información en cualquiera de sus partes o secciones. **Términos y condiciones.** Los términos y condiciones que a continuación se presentan constituyen el acuerdo entre el Infonavit y cualquier usuario que consulte, utilice, publique, promocione o realice cualquier acto que se derive del uso o manejo de la presente información, entendiéndose por usuario a cualquier persona que acceda a la misma y ello implica su adhesión plena e incondicional a estos términos y condiciones que forman parte del presente Aviso Legal. La o el usuario reconoce que cualquier uso que realice de la información no le implica ningún derecho de propiedad sobre la misma, sea cualquiera de sus elementos o contenidos. El Infonavit se reserva el derecho a modificar, en cualquier momento y sin aviso previo, la presentación, configuración, información, contenidos y, en general, cualquier parte o aspecto relacionado directa o indirectamente con la información. El Infonavit no controla y no garantiza la ausencia de virus en la información, ni de otros elementos que puedan producir alteraciones en el sistema informático del usuario (software y/o hardware) o en los documentos electrónicos y ficheros almacenados en su sistema informático. Al ser una institución de servicio social, sin fines de lucro, independiente y ajena a partidarios religiosos, el Infonavit no permite la publicación de contenidos que contravengan a este carácter y se reserva el derecho de publicar o sugerir sitios, subsitios o material ajenos a la presente información y al Infonavit, que considere de interés para las y los usuarios. En caso de hacerlo, el Infonavit no es responsable en forma alguna de dichos sitios y materiales, así como del acceso o uso por parte de la o el usuario de los mismos. El Infonavit se reserva el derecho a negar o retirar el acceso a la información en cualquier momento y sin previo aviso, por iniciativa propia o a petición de cualquier persona, a cualquier usuario por cualquier motivo, incluyendo sin limitación a aquellas o aquellos que den un uso indebido a la información, a cualquiera de sus partes o secciones, o que incumplan total o parcialmente lo previsto en el presente Aviso. La o el usuario es responsable de cualquier daño y/o perjuicio de cualquier naturaleza que ocasionara por incumplir el presente Aviso o cualquier normatividad aplicable, por lo que deslinda al Infonavit de toda responsabilidad civil, penal, administrativa o de cualquier otra índole. Cualquier derecho que no se haya conferido expresamente en este documento se entiende reservado al Infonavit. Acceso y utilización de la información La o el usuario se compromete a utilizar la información conforme a las leyes aplicables, a lo dispuesto en este Aviso y con respeto al orden público. La o el usuario se obliga a utilizar la información o cualquier aspecto relacionado con él, de una manera en que no lesione derechos o intereses del Infonavit, de personas vinculadas a éste, directa o indirectamente, o de terceros. La o el usuario utilizará la información de una manera en la que no los dañe, inutilice, deteriore o menoscabe total o parcialmente. El Infonavit no será responsable por la interpretación y aplicación que la o el usuario haga de los resultados obtenidos a través del uso de la información, por lo que la o el usuario reconoce y acepta que cualquier decisión basada en su interpretación es bajo su exclusiva y estricta responsabilidad, excluyendo al Infonavit de compromiso alguno. El Infonavit no se responsabiliza por el uso incorrecto de la información descrita o contenida en este documento y no asume ninguna responsabilidad por el uso que alguien haga de la información. La información, estimaciones y pronósticos de este documento representan la opinión de la Coordinación General de Investigación y Finanzas, y no debe ser considerada como la posición oficial del Infonavit. Este material no debe ser modificado, reproducido o distribuido sin el previo consentimiento del Infonavit. Los datos no deben ser utilizados para fines oficiales, legales, comerciales o de ningún otro tipo sin previo consentimiento del Infonavit. De ahí que la o el usuario deberá abstenerse de obtener o intentar obtener información, mensajes, gráficos, dibujos, archivos de imagen, software y, en general, cualquier clase de material accesible al público.

Este reporte fue elaborado por: Hugo Alejandro Garduño Arredondo, Gabriel Darío Ramírez Sierra, Alayn Alejandro González Martínez, Luis Gerardo Zapata Barrientos, Mitzi Yael Camba Almonaci, Miguel Monroy Cruz, Francisco Felipe Villegas Rojas, Víctor Romualdo Minero Peña, Carla Carrera Rodríguez, Sebastián Ocampo Palacios, Alejandra del Rocio Ballado Cortés, Fernando Herrera Pacheco.