

Boletín económico semanal del 17 al 21 de junio de 2024

I. Información económica a destacar

Entorno Nacional

- **Disminución mensual en la producción de empresas constructoras y aumento anual.** De acuerdo con la Encuesta Nacional de Empresas Constructoras de **abril de 2024** a tasa mensual y en términos reales, el valor de producción que generaron las empresas constructoras disminuyó **-0.1%** y el personal ocupado total **-0.5%**. Las horas trabajadas aumentaron **0.2%** y las remuneraciones medias reales, **0.3%**. A tasa anual el valor de la producción de las empresas constructoras creció **13.1%**, las remuneraciones medias reales, **6.5%** y el personal ocupado total, **0.2%**. Las horas trabajadas descendieron **-1.7%**.
- **El IGAE de abril descendió mensualmente y presentó un crecimiento anual.** El Indicador Global de la Actividad Económica (IGAE) de **abril de 2024** a tasa mensual descendió **-0.6%**. Por componente, las actividades primarias disminuyeron **-2.5%**, las terciarias, **-0.6%**, y las secundarias, **-0.5%**. A tasa anual el IGAE creció **0.9%**. Por grandes grupos de actividades, las terciarias aumentaron **1.3%** y las secundarias, **0.6%**. Las primarias retrocedieron **-1.0%**.
- **La estimación del IGAE de mayo 2024 será de 2.0%. El Indicador Oportuno de la Actividad Económica** estima que el **Indicador Global de la Actividad Económica (IGAE)** de **mayo de 2024** aumentará **2.0%**. Al interior de las actividades, las secundarias se mantienen sin cambio en referencia anual y para las terciarias se anticipa un incremento de **3.0%** anual. Las estimaciones se presentan con un **95%** de confianza.
- **Desempeño del Ahorro Bruto, la Oferta y Demanda Global en el Primer Trimestre de 2024.** De acuerdo con el Indicador Trimestral del Ahorro Bruto y la Oferta y Demanda Global el ahorro bruto representó **19.1%** del PIB. El ahorro de la economía interna representó el **16.4%** del PIB. La Oferta global de bienes y servicios avanzó **1.5%** en términos reales respecto al trimestre previo. Al interior de la Demanda global destaca que en términos trimestrales el Consumo privado que aumentó **1.5%**, la FBCF, **0.8%** y el Consumo de gobierno, **0.3%**. A tasa anual, la FBCF incrementó **11.4%**; el Consumo privado, **3.6%** y el Consumo de gobierno, **2.0%**.
- **Ajustes en proyecciones de inflación, tasas de interés y tipo de cambio en la economía mexicana.** De acuerdo con la encuesta Citibanamex de expectativas del **20 de junio de 2024** se estima que al cierre del año 2024 la **tasa de interés** sea de **10.2%** desde los **10.0%** proyectados anteriormente. Para 2025 la mediana de la tasa de interés se estima en **8.2%**, anterior fue de **8.0%**. La proyección de **inflación general** anual para 2024 se ajusta a **4.27%** a diferencia de hace quince días que fue de **4.30%**. Para la subyacente disminuye a **4.02%** desde los **4.08%** de la encuesta anterior. La inflación general de 2025 aumentó a **3.80%** desde los **3.71%** estimados antes, mientras que la subyacente aumenta a **3.75%** desde **3.70%**. El **tipo de cambio** se espera sea de **18.7** pesos por dólar estadounidense al cierre de 2024, anterior de **18.0**. Para 2025, se espera sea de **19.3** pesos por dólar, a diferencia de los **18.9** anteriormente estimados. Las expectativas de crecimiento para el **PIB** fueron de **2.1%** para el 2024, anterior de **2.2%**. Para el 2025 se proyecta en **1.7%** desde el **1.8%** del crecimiento anteriormente estimado.

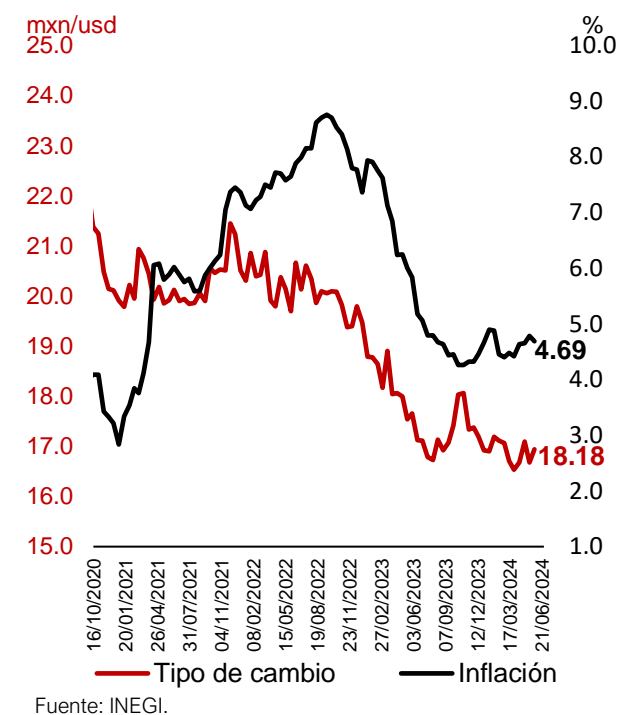
Entorno Internacional

- **Bajan las ventas de viviendas existentes y suben sus precios en los Estados Unidos.** La venta de viviendas existentes en los Estados Unidos de mayo de 2024 fue de **4.11 millones de unidades**, en contraste con el mes de abril cuando se habían vendido **4.14 millones**, significa un descenso de **-0.7%** en las viviendas que se comercializaron en un mes. Por otro lado, el precio promedio de las viviendas existentes que se vendieron en mayo de 2024 subió a **\$419,300 dólares** desde los **\$407,600** en que se vendieron un mes antes.
- **Suben las órdenes de compra en la actividad manufacturera y las de servicios en Estados Unidos.** El **Índice de Gerentes de Compra (PMI)** del sector **manufacturero** de **junio de 2024** sube a **51.7 puntos** desde los **51.3** que se alcanzaron en el mes previo. Representa el sexto mes que el indicador se encuentra en zona de expansión. Por otro lado, el **Índice de Gerentes de Compra del sector servicios** de junio de 2024 llegó a **55.1 puntos**, son **16 meses** en zona de expansión y mantiene una tendencia ascendente desde febrero 2023 cuando pasó el umbral de los **50 puntos**.
- **Bajan las ventas al por menor en los Estados Unidos.** El indicador de **Ventas minoristas** de Estados Unidos de **mayo de 2024** muestra que el valor total de las ventas a nivel minorista **bajo a 2.27%** desde los **2.74%** que tuvo un mes antes. Representa el tercer mes que el gasto de los consumidores desciende después de que en abril del 2024 llegó a **4.02%**.
- **Repunta la inflación en la zona del euro.** El Índice de Precios al Consumidor de **mayo de 2024** subió **0.20%** mensual, un mes previo el incremento había sido de **0.60%**. En términos anuales, la inflación de mayo sube a **2.60%** desde los **2.40%** de abril del mismo año. Los otros bienes y servicios registran una tasa anual del **4.1%**, bebidas alcohólicas y tabaco, **4.9%**, hoteles café y restaurantes **5.2%**. La **inflación subyacente anual al corte de mayo se mantuvo en 2.9%**. La variación de los **precios en energéticos** fue de **0.30%** y la de **alimentos** llegó a **2.00%**.

Para la siguiente semana

- Para la semana del **24 al 28 de junio de 2024**. En el ámbito internacional, Estados Unidos publicará el **Indicador de compras de la MBA**, el indicador de **Bienes duraderos, excluido el transporte** y el indicador de **Consumo personal real**. En la Zona del euro se dará conocer, el indicador de la **Confianza del consumidor**. En el ámbito nacional, se publicará el **Índice Nacional de Precios al Consumidor**, los **Índices Globales de Personal y Remuneraciones de los Sectores Económicos**, la **Encuesta Nacional de Ocupación y Empleo** y las **Exportaciones por Entidad Federativa**.

Tipo de cambio e inflación



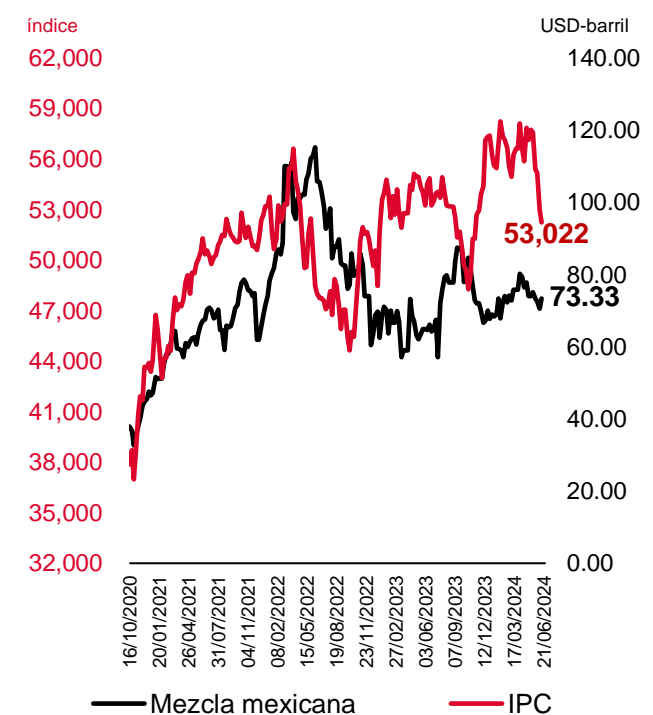
Fuente: INEGI.



0.9%

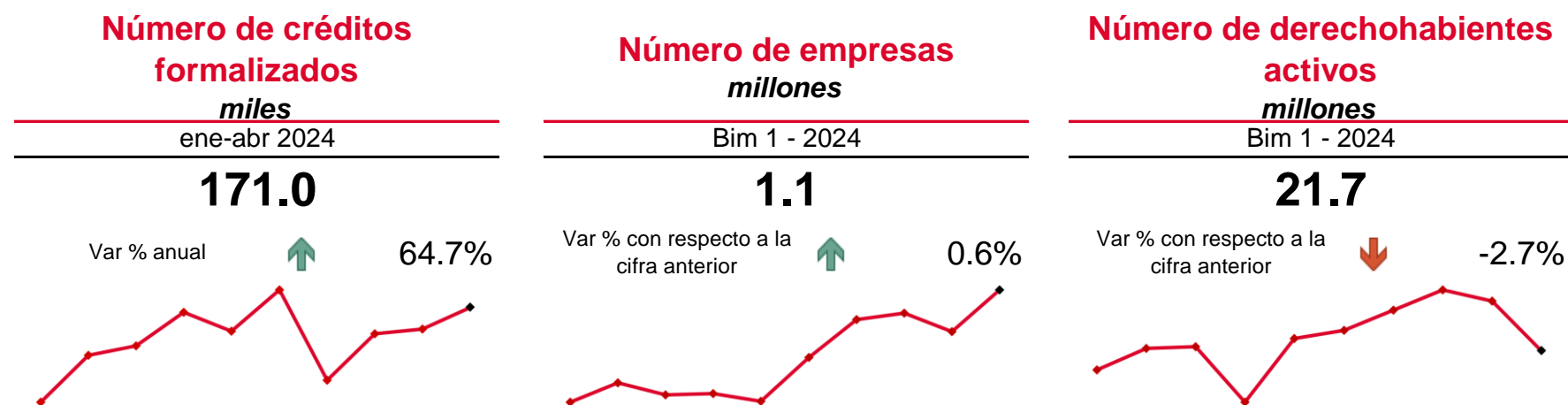
Crecimiento anual del Indicador Global de la Actividad Económica de abril de 2024

IPC y precio de la mezcla mexicana de petróleo



Fuente: INEGI.

II. Indicadores Infonavit



Otorgamiento de crédito (acumulado anual)

	Periodo	Última cifra	Cifra anterior ¹		Variación % anual
Número de créditos formalizados <i>miles</i>	ene-abr 2024	171.0	103.8	↑	64.7%
Línea II: Adquisición de vivienda nueva <i>miles</i>	ene-abr 2024	51.9	43.3	↑	19.9%
Línea II: Adquisición de vivienda existente <i>miles</i>	ene-abr 2024	45.6	35.1	↑	30.0%
Línea II: Adquisición de suelo <i>miles</i>	ene-abr 2024	1.3	0.8	↑	70.5%
Línea III: Construcción <i>miles</i>	ene-abr 2024	4.5	2.3	↑	94.8%
Línea IV: Mejoramientos <i>miles</i>	ene-abr 2024	67.3	22.2	↑	203.1%
Línea V: Pago de pasivos <i>miles</i>	ene-abr 2024	0.3	0.1	↑	202.0%

Recaudación fiscal

	Periodo	Última cifra	Cifra anterior ¹		Variación % cifra anterior		Variación % anual
Número de empresas <i>millones</i>	Bim 1 - 2024	1.1	1.0	↑	0.6%	↑	1.5%
Número de derechohabientes activos <i>millones</i>	Bim 1 - 2024	21.7	22.3	↓	-2.7%	↑	2.9%

Inversiones

Rendimiento del Fanvit ² <i>porcentaje</i>	abr-24	5.6	8.0	↓	-2.5 pp ³	↓	-0.3 pp ³
---	--------	-----	-----	---	----------------------	---	----------------------

Notas: 1/En el caso de otorgamiento de crédito la cifra anterior se refiere al acumulado del mismo periodo pero del año anterior. 2/Rendimiento otorgado de Inversiones del Fondo de Apoyo a las Necesidades de Vivienda de los Trabajadores (FANVIT), con precios de bolsa 3/pp: Puntos Porcentuales. En lugar de variaciones porcentuales, se reportan variaciones en puntos porcentuales, ▲ Representa variaciones por arriba del 100%, ▼ Representa variaciones por debajo del -100%.

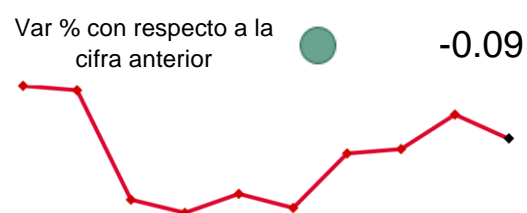
El sombreado indica actualización de la información durante la última semana.

III. Indicadores Económicos

Inflación quincenal crecimiento % anual

31/05/2024


4.69



Afiliados al IMSS mensual miles de trabajadores

may-24


22,349



Tasa CETES %

21/06/2024

10.95



Estados Unidos

	Periodo	Última cifra	Cifra anterior	Variación % cifra anterior	Variación % anual
PIB <i>BDD a precios 2012</i>	Trim 1-2024	22.7	22.7	↑ 0.3%	↑ 1.2%
Tasa de desempleo %	may-24	4.0	3.9	↑ 0.1 pp ³	↑ 0.3 pp ³
Tasa de interés FED <i>límite superior %</i>	may-24	5.50	5.50	→ 0.0 pp ³	↑ 0.3 pp ³
Prod. Manufacturera <i>Índ (2008=100)</i>	may-24	100.6	100.3	↑ 0.3%	↑ 0.1%

Información nacional

PIB real <i>BDP (a precios 2013)</i>	Trim 1-2024	25,281	25,210	↑ 0.3%	↑ 1.9%
IGAE ^{1,2} <i>Índ (2013=100)</i>	abr-24	103.9	104.6	↓ -0.6%	↑ 0.9%
Inversión fija bruta ² <i>Índ (2013=100)</i>	mar-24	115.9	115.0	↑ 0.8%	↑ 10.9%
Inv. Cons. Residencial ² <i>Índ (2013=100)</i>	mar-24	85.9	85.0	↑ 1.0%	↓ -0.6%
Prod. Industrial ² <i>Índ (2013=100)</i>	abr-24	103.1	103.6	↓ -0.5%	↑ 0.6%
Prod. Ind. Construcción ² <i>Índ (2013=100)</i>	abr-24	109.5	107.6	↑ 1.8%	↑ 12.6%
Consumo privado ² <i>Índ (2013=100)</i>	mar-24	113.1	112.2	↑ 0.8%	↑ 5.9%
Ventas ANTAD TT ⁴ <i>Crec. Nominal</i>	may-24	11.1	3.5	↑ 7.60 pp ³	↑ 7.10 pp ³
Ventas ANTAD TI ⁵ <i>Crec. Nominal</i>	may-24	8.1	0.6	↑ 7.50 pp ³	↑ 6.80 pp ³
Tasa de desempleo <i>% de la PEA</i>	abr-24	2.62	2.66	↓ -1.4%	↓ -7.1%
PEA <i>% de la población (15+ años)</i>	abr-24	60.5	60.2	↑ 0.5%	↑ 0.2%
Tasa de Informalidad <i>% población ocupada</i>	abr-24	54.7	54.4	↑ 0.5%	↓ -0.2%
Empleados IMSS <i>Miles de trabajadores</i>	may-24	22,349	22,374	↓ -0.1%	↑ 2.2%
Salario prom. IMSS <i>Pesos nominales</i>	may-24	585.3	578.0	↑ 1.3%	↑ 9.5%

Notas: TCA: Tasa de Crecimiento Anual, TCM: Tasa de Crecimiento Mensual, MMD: Miles de Millones de Dólares, MDP: Millones de pesos, MMP: Miles de Millones de Pesos, BDP: Billones de Pesos, N/A: No Aplica. 1/Indicador Global de la Actividad Económica, 2/Series desestacionalizadas, 3/PP: Puntos Porcentuales. En lugar de variaciones porcentuales, se reportan variaciones en puntos porcentuales, 4/Tiendas Totales, 5/Tiendas Iguales. ▲ Representa variaciones por arriba del 100%, ▼ Representa variaciones por debajo del -100%.

El sombreado indica actualización de la información durante la última semana.

Mezcla mexicana de petróleo dólares por barril

21/06/2024

73.33

Var % con respecto a la cifra anterior → 0.0%

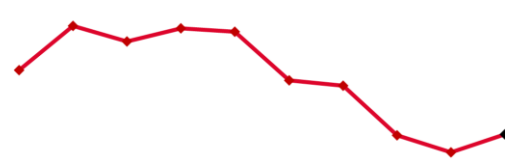


Índice de Precios y Cotizaciones índice

21/06/2024

53,022

Var % con respecto a la cifra anterior ↑ 1.5%

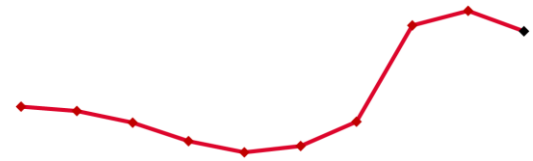


Tipo de cambio (peso) pesos por dólar

21/06/2024

18.18

Var % con respecto a la cifra anterior ● -1.4%



Información nacional

	Periodo	Última cifra	Cifra anterior	Variación % cifra anterior	Variación % anual
Inflación TCA	31/05/2024	4.69	4.78	● -0.09 pp ³	● -1.15 pp ³
Inflación Sub. TCA	31/05/2024	4.21	4.31	● -0.10 pp ³	● -3.18 pp ³
Inflación no Sub. TCA	31/05/2024	6.19	6.27	● -0.08 pp ³	● 4.95 pp ³
Riesgo país Índice TCA	20/06/2024	316.0	320.0	● 1.3%	● -16.0%
RI ⁶ MMD	31/05/2024	219.7	218.7	↑ 0.2%	↑ 8.1%
Prod. De petróleo MDB	abr-24	1,784.0	1,811.0	↓ -1.5%	↑ 10.9%
Balance Público ⁷ MMP	ene - abr 2024	-334.1	-437.1	↑ 23.6%	▼
Balance Primario MMP	ene - abr 2024	-21.8	-185.2	↑ 88.2%	▲
FSCNB ⁸ BDP	Trim 1-2024	11,918.2	11,816.1	↑ 0.9%	↑ 5.2%
SHRFSP ⁹ BDP	Trim 1-2024	15.4	14.9	↑ 3.8%	↑ 10.3%

Sector económico

Déficit CC ¹⁰ MMDP	Trim 1-2024	-12.6	11.8	▼	↑ 38.9%
Déficit BC ¹¹ MMDP	ene - abr 2024	-6.3	-3.7	↑ 69.3%	↑ 10.2%
Exportaciones totales MMDP	ene - abr 2024	199.6	150.1	↑ 32.9%	↑ 2.1%
Importaciones totales MMDP	ene - abr 2024	205.8	153.9	↑ 33.8%	↑ 1.7%
Déficit BP ¹² MMDP	ene - abr 2024	-3.7	-2.71	↓ -36.3%	↑ 65.7%
IED ^{1,13} en México MMDP	Trim 1-2024	20.3	1.1	↑ 1801.1%	↓ -13.6%
Remesas MMDP	abr-24	5.4	5.0	↑ 8.1%	↑ 8.3%

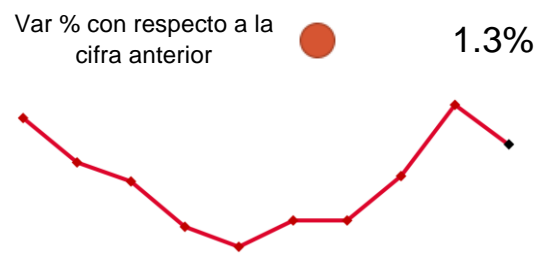
Notas: TCA: Tasa de Crecimiento Anual, TCM: Tasa de Crecimiento Mensual, MMD: Miles de Millones de Dólares, MDP: Millones de pesos, MMP: Miles de Millones de Pesos, BDP: Billones de Pesos, N/A: No Aplica. 1/Indicador Global de la Actividad Económica, 6/Reservas internacionales, 7/Diferencia entre Ingreso y Gasto del Sector Público en lo que va del año, 8/Financiamiento a sectores no bancarios, 9/Saldo histórico de los requerimientos financieros del sector público, 10/Cuenta corriente, 11/Balanza Comercial, 12/Balance público, 13/Inversión Extranjera Directa, ▲ Representa variaciones por arriba del 100%, ▼ Representa variaciones por debajo del -100%.

El sombreado indica actualización de la información durante la última semana.

**Riesgo país
índice**

20/06/2024

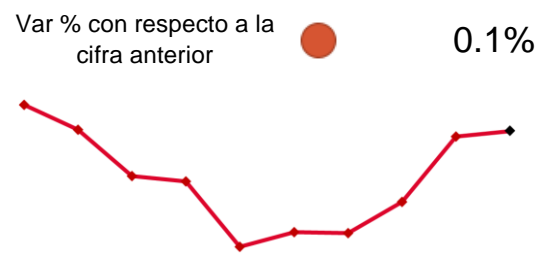
316



**Tipo de cambio (euro)
euros por dólar**

21/06/2024

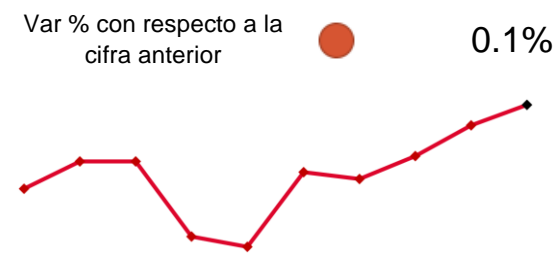
0.94



**Tipo de cambio (yuan)
yuanes por dólar**

21/06/2024

7.26



Mercado financiero

	Periodo	Última cifra	Cifra anterior	Variación % cifra anterior	Variación % anual
Tipo de cambio					
Peso mexicano (FIX) MXN/USD	21/06/2024	18.18	18.45	↓ -1.4%	↑ 5.9%
Euro EUR/USD	21/06/2024	0.94	0.93	↑ 0.1%	↑ 1.8%
Yuan chino CNY/USD	21/06/2024	7.26	7.26	↑ 0.1%	↑ 1.1%
Real brasileño BRL/USD	21/06/2024	5.44	5.38	↑ 1.3%	↑ 14.1%
Precio de commodities					
Petróleo MM¹⁴ dls/b	21/06/2024	73.3	73.3	→ 0.0%	↑ 14.2%
Mercado accionario					
IPC^{2,15} Índice	21/06/2024	53,022	52,223	↑ 1.5%	↓ -0.4%
Dow Jones Índice	21/06/2024	39,159	38,589	↑ 1.5%	↑ 16.0%
S&P 500 Índice	21/06/2024	5,469	5,432	↑ 0.7%	↑ 25.7%
Tasas de Interés					
Tasa de CETES %	21/06/2024	10.95	11.00	↓ -0.05 pp ³	↓ -0.14 pp ³
Tasa hip. 30 años EUA¹⁶ %	14/06/2024	6.94	7.02	↓ -0.08 pp ³	↑ 0.21 pp ³
Tasa bono 10 años %	21/06/2024	9.95	10.16	↓ -0.21 pp ³	↑ 1.32 pp ³

Notas: TCA: Tasa de Crecimiento Anual, TCM: Tasa de Crecimiento Mensual, MMD: Miles de Millones de Dólares, MDP: Millones de pesos, MMP: Miles de Millones de Pesos, BDP: Billones de Pesos, N/A: No Aplica. 2/Series desestacionalizadas, 14/Mezcla Mexicana, 15/Índice de precios y cotizaciones 16/Tasa de Mortgage Bankers Association (MBA), tasa fija a 30 años, ▲ Representa variaciones por arriba del 100%, ▼ Representa variaciones por debajo del -100%.

El sombreado indica actualización de la información durante la última semana.

AVISO LEGAL. Es indispensable que la o el usuario lea el presente Aviso previamente y lo evalúe de forma cuidadosa, de tal manera que esté consciente de que se sujeta a él en el momento que accede a la información, por lo que si la o el usuario no estuviera de acuerdo total o parcialmente con el presente documento, deberá abstenerse de utilizar la información en cualquiera de sus partes o secciones. **Términos y condiciones.** Los términos y condiciones que a continuación se presentan constituyen el acuerdo entre el Infonavit y cualquier usuario que consulte, utilice, publique, promocione o realice cualquier acto que se derive del uso o manejo de la presente información, entendiéndose por usuario a cualquier persona que acceda a la misma y ello implica su adhesión plena e incondicional a estos términos y condiciones que forman parte del presente Aviso Legal. La o el usuario reconoce que cualquier uso que realice de la información no le implica ningún derecho de propiedad sobre la misma, sea cualquiera de sus elementos o contenidos. El Infonavit se reserva el derecho a modificar, en cualquier momento y sin aviso previo, la presentación, configuración, información, contenidos y, en general, cualquier parte o aspecto relacionado directa o indirectamente con la información. El Infonavit no controla y no garantiza la ausencia de virus en la información, ni de otros elementos que puedan producir alteraciones en el sistema informático del usuario (software y/o hardware) o en los documentos electrónicos y ficheros almacenados en su sistema informático. Al ser una institución de servicio social, sin fines de lucro, independiente y ajena a partidarios religiosos, el Infonavit no permite la publicación de contenidos que contravengan a este carácter y se reserva el derecho de publicar o sugerir sitios, subsitios o material ajenos a la presente información y al Infonavit, que considere de interés para las y los usuarios. En caso de hacerlo, el Infonavit no es responsable en forma alguna de dichos sitios y materiales, así como del acceso o uso por parte de la o el usuario de los mismos. El Infonavit se reserva el derecho a negar o retirar el acceso a la información en cualquier momento y sin previo aviso, por iniciativa propia o a petición de cualquier persona, a cualquier usuario por cualquier motivo, incluyendo sin limitación a aquellas o aquellos que den un uso indebido a la información, a cualquiera de sus partes o secciones, o que incumplan total o parcialmente lo previsto en el presente Aviso. La o el usuario es responsable de cualquier daño y/o perjuicio de cualquier naturaleza que ocasionara por incumplir el presente Aviso o cualquier normatividad aplicable, por lo que deslinda al Infonavit de toda responsabilidad civil, penal, administrativa o de cualquier otra índole. Cualquier derecho que no se haya conferido expresamente en este documento se entiende reservado al Infonavit. Acceso y utilización de la información La o el usuario se compromete a utilizar la información conforme a las leyes aplicables, a lo dispuesto en este Aviso y con respeto al orden público. La o el usuario se obliga a utilizar la información o cualquier aspecto relacionado con él, de una manera en que no lesione derechos o intereses del Infonavit, de personas vinculadas a éste, directa o indirectamente, o de terceros. La o el usuario utilizará la información de una manera en la que no los dañe, inutilice, deteriore o menoscabe total o parcialmente. El Infonavit no será responsable por la interpretación y aplicación que la o el usuario haga de los resultados obtenidos a través del uso de la información, por lo que la o el usuario reconoce y acepta que cualquier decisión basada en su interpretación es bajo su exclusiva y estricta responsabilidad, excluyendo al Infonavit de compromiso alguno. El Infonavit no se responsabiliza por el uso incorrecto de la información descrita o contenida en este documento y no asume ninguna responsabilidad por el uso que alguien haga de la información. La información, estimaciones y pronósticos de este documento representan la opinión de la Coordinación General de Investigación y Finanzas, y no debe ser considerada como la posición oficial del Infonavit. Este material no debe ser modificado, reproducido o distribuido sin el previo consentimiento del Infonavit. Los datos no deben ser utilizados para fines oficiales, legales, comerciales o de ningún otro tipo sin previo consentimiento del Infonavit. De ahí que la o el usuario deberá abstenerse de obtener o intentar obtener información, mensajes, gráficos, dibujos, archivos de imagen, software y, en general, cualquier clase de material accesible al público.

Este reporte fue elaborado por: Hugo Alejandro Garduño Arredondo, Gabriel Darío Ramírez Sierra, Alayn Alejandro González Martínez, Luis Gerardo Zapata Barrientos, Mitzi Yael Camba Almonaci, Miguel Monroy Cruz, Francisco Felipe Villegas Rojas, Víctor Romualdo Minero Peña, Carla Carrera Rodríguez, Alejandra del Rocío Ballado Cortés, Sebastián Ocampo Palacios, Fernando Herrera Pacheco.