

Boletín económico semanal del 26 de febrero al 1 de marzo de 2024

I. Información económica a destacar

Entorno Nacional

Disminuye la tasa de desocupación. La Encuesta Nacional de Ocupación y Empleo (ENOE) **enero de 2024** muestra en cifras originales que la población económicamente activa (PEA) fue de 60.6 millones de personas, lo que representa 59.8% de la población total. La población no económicamente activa fue de 40.8 millones. De la PEA, 58.9 millones de personas estuvieron ocupadas (97.1%) durante enero pasado. Respecto a enero de 2023, la población desocupada en enero de 2024 bajo en **75 mil personas y la TD fue menor en 0.1 puntos porcentuales**. A tasa mensual y con cifras desestacionalizadas, la TD no presentó variación.

Desciende el personal ocupado y aumenta las remuneraciones. En **diciembre de 2023** el Índice Global de Personal Ocupado de los Sectores Económicos (IGPOSE) con datos ajustados por estacionalidad, registró 99.2 puntos, **disminuyó 0.2%** con relación al mes anterior. Índice Global de Remuneraciones de los Sectores Económicos (IGRESE) fue de 108.5 puntos, **aumentó 0.3%** a tasa mensual. El Índice Global de Remuneraciones Medias Reales de los Sectores Económicos (IGREMSE) **ascendió 0.3%** a tasa mensual y alcanzó un nivel de 109.3 puntos.

Expectativas de crecimiento económico, descenso en la inflación y en tasa de interés en México. De acuerdo con los resultados de febrero 2024 del sondeo Bloomberg de previsiones económicas, se prevé que el crecimiento del **PIB** al cierre del 2024 será de **2.0%** igual al que se estimó en el sondeo de enero de este año. Para la **inflación** la media del sondeo mantiene la estimación anterior, en **4.2%**. En cuanto a la **tasa de interés interbancaria** la media del sondeo prevé que al final del 2024 esta será de **9.50%**, mayor a los 9.25 estimados previamente.

Aumenta la producción anual de viviendas ante el RUV. La producción de vivienda reportada ante el Registro Único de Viviendas de **enero de 2024** fue de **8,061 viviendas**, son **6.75%** más que las producidas en enero de 2023. Para enero de 2024, la mayor cantidad de clases de viviendas producidas se concentró en las viviendas tradicional y popular con 35.80% y 47.37% respectivamente.

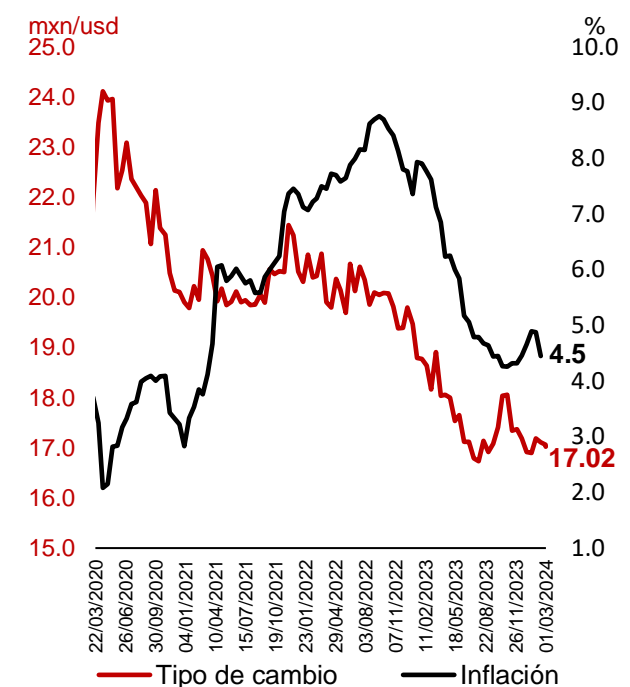
Entorno Internacional

- **Aumentan las solicitudes de desempleo en Estados Unidos.** El indicador de nuevas Solicitudes por desempleo de febrero de 2024 fue de 215,000 y representa un aumento mensual de 6.43% con relación a las 202,000 del mes de enero del mismo año. Por otro lado, las solicitudes de extensión de subsidio por desempleo tuvieron un aumento mensual de 2.41% al pasar de 1,860,000 de enero 2024 a 1,905,000 en febrero último.
- **Baja la confianza del consumidor y aumentan expectativas sobre la inflación en Estados Unidos.** El Índice de Sentimiento del Consumidor de Michigan (MCSI) de febrero de 2024 muestra que el indicador de confianza de los consumidores en Estados Unidos bajo a 76.9 puntos desde los 79.0 de un mes antes. Sobre las expectativas de la inflación, en el mes de febrero subió a 3.0% contra, el anteriormente registrado de 2.9%. En cuanto a las condiciones económicas actuales, el indicador bajo a 79.4 puntos, en comparación al anterior de 81.9. En cuanto a las expectativas del consumidor estas bajaron a 75.20 puntos, desde los 77.1 de un mes antes.
- **Mejora la confianza del consumidor en la zona del euro.** El indicador de Confianza de la zona del euro de febrero de 2024 tuvo una ligera mejoría al mostrar un descenso de -15.50 puntos, un mes antes el descenso fue de -16.10. Por otro lado, el índice del Optimismo económico de la zona del euro llegó a 95.40 puntos en febrero 2024, desde los 96.10 que alcanzó en enero de 2024.
- **La confianza de las empresas en la zona del euro se mantiene estable.** El indicador de Confianza Empresarial de la zona del euro del mes de febrero de 2024 permanece en el mismo nivel que el de un mes antes, al registrar -0.42 puntos. Paralelamente el indicador de Sentimiento Industrial/ Confianza Industrial de febrero de 2024 registró -9.50 puntos, anteriormente este fue de -9.30 puntos

Para la siguiente semana

Para la semana del **4 al 8 de marzo de 2024**. En el ámbito internacional, Estados Unidos publicará el **Indicador de Gerentes de Compras del sector manufacturas y servicios** y el **indicador de Nóminas no agrícolas**; la zona del euro publicará el **PIB** y la **Política monetaria (tasa de interés)**. En el ámbito nacional, se dará a conocer el **Indicador Mensual del Consumo Privado**, el **Indicador Mensual de la Formación Bruta de Capital Fijo**, el indicador de **ventas al público de vehículos ligeros**, el **Índice de Productividad Laboral** y **Costo Unitario de la Mano de Obra** y el **Índice Nacional de Precios al Consumidor**.

Tipo de cambio e inflación

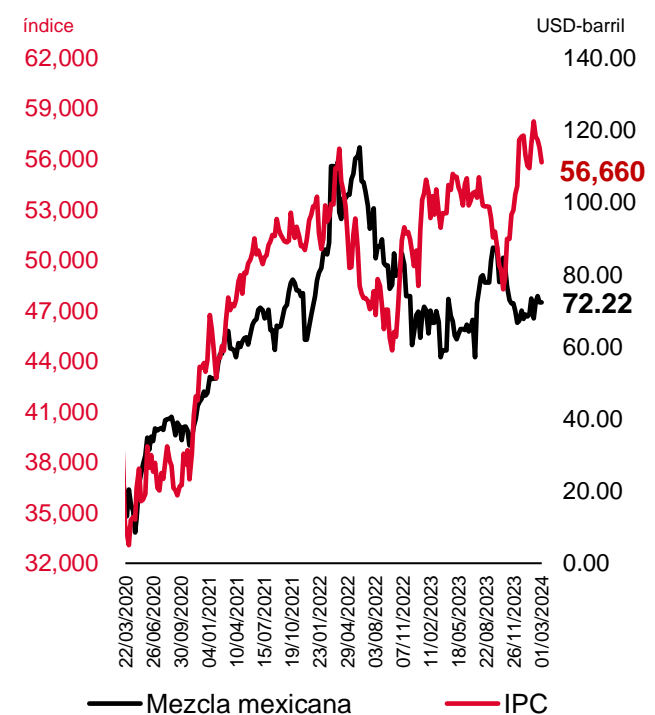


Fuente: INEGI.



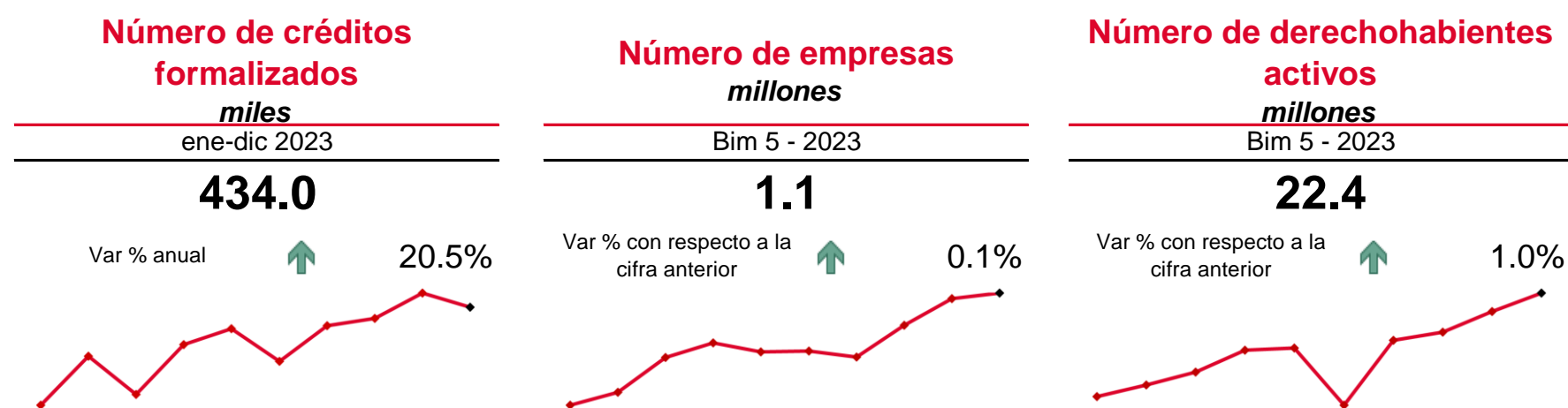
Disminuye en 75 mil la población desocupada de México

IPC y precio de la mezcla mexicana de



Fuente: INEGI.

II. Indicadores Infonavit



Otorgamiento de crédito (acumulado anual)

	Periodo	Última cifra	Cifra anterior ¹		Variación % anual
Número de créditos formalizados <i>miles</i>	ene-dic 2023	434.0	360.1	↑	20.5%
Línea II: Adquisición de vivienda nueva <i>miles</i>	ene-dic 2023	151.6	146.1	↑	3.7%
Línea II: Adquisición de vivienda existente <i>miles</i>	ene-dic 2023	146.2	129.9	↑	12.6%
Línea II: Adquisición de suelo <i>miles</i>	ene-dic 2023	3.2	0.8	▲	
Línea III: Construcción <i>miles</i>	ene-dic 2023	9.6	6.1	↑	58.9%
Línea IV: Mejoramientos <i>miles</i>	ene-dic 2023	122.9	76.8	↑	60.0%
Línea V: Pago de pasivos <i>miles</i>	ene-dic 2023	0.5	0.4	↑	15.2%

Recaudación fiscal

	Periodo	Última cifra	Cifra anterior ¹		Variación % cifra anterior		Variación % anual
Número de empresas <i>millones</i>	Bim 5 - 2023	1.1	1.1	↑	0.1%	↑	1.0%
Número de derechohabientes activos <i>millones</i>	Bim 5 - 2023	22.4	22.2	↑	1.0%	↑	3.1%

Inversiones

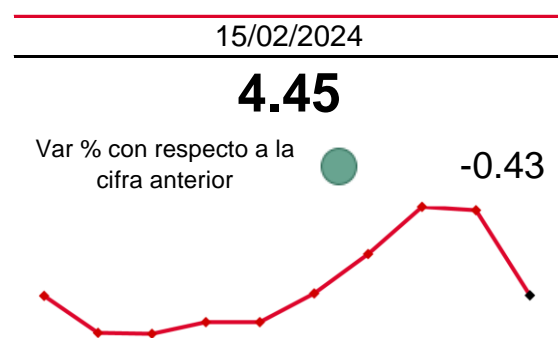
Rendimiento del Fanvit ² <i>porcentaje</i>	dic-23	8.8	6.6	↑	2.2 pp ³	↑	9.8 pp ³
--	--------	-----	-----	---	---------------------	---	---------------------

Notas: 1/En el caso de otorgamiento de crédito la cifra anterior se refiere al acumulado del mismo periodo pero del año anterior. 2/Rendimiento otorgado de Inversiones del Fondo de Apoyo a las Necesidades de Vivienda de los Trabajadores (FANVIT), con precios de bolsa 3/pp: Puntos Porcentuales. En lugar de variaciones porcentuales, se reportan variaciones en puntos porcentuales, ▲ Representa variaciones por arriba del 100%, ▼ Representa variaciones por debajo del -100%.

El sombreado indica actualización de la información durante la última semana.

III. Indicadores Económicos

Inflación quincenal crecimiento % anual



Afiliados al IMSS mensual miles de trabajadores































Tasa CETES %



Estados Unidos

	Periodo	Última cifra	Cifra anterior	Variación % cifra anterior	Variación % anual
PIB <i>BDD a precios 2012</i>	Trim 4-2023	22.7	22.5		0.8%  3.2%
Tasa de desempleo %	ene-24	3.7	3.7		0.0 pp ³  0.3 pp ³
Tasa de interés FED <i>límite superior %</i>	feb-24	5.50	5.50		0.0 pp ³  0.8 pp ³
Prod. Manufacturera <i>Índ (2008=100)</i>	ene-24	97.7	98.4		-0.8%  -0.7%

Información nacional

PIB real <i>BDP (a precios 2013)</i>	Trim 4-2023	25,215	25,194		0.1%  2.5%
IGAE ^{1,2} <i>Índ (2013=100)</i>	dic-23	103.9	103.9		0.0%  2.1%
Inversión fija bruta ² <i>Índ (2013=100)</i>	nov-23	116.1	117.6		-1.3%  20.1%
Inv. Cons. Residencial ² <i>Índ (2013=100)</i>	nov-23	88.5	94.0		-5.9%  6.1%
Prod. Industrial ² <i>Índ (2013=100)</i>	dic-23	103.9	104.7		-0.7%  1.2%
Prod. Ind. Construcción ² <i>Índ (2013=100)</i>	dic-23	107.4	108.1		-0.6%  15.5%
Consumo privado ² <i>Índ (2013=100)</i>	nov-23	109.3	108.5		0.7%  5.8%
Ventas ANTAD TT ⁴ <i>Crec. Nominal</i>	ene-24	6.7	8.5		1.80 pp ³  7.10 pp ³
Ventas ANTAD TI ⁵ <i>Crec. Nominal</i>	ene-24	3.5	5.2		1.70 pp ³  6.80 pp ³
Tasa de desempleo % de la PEA	ene-24	2.76	2.79		-1.0%  -4.8%
PEA % de la población (15+ años)	ene-24	59.8	59.9		-0.2%  -0.8%
Tasa de Informalidad % población ocupada	ene-24	54.5	53.9		1.0%  -1.2%
Empleados IMSS <i>Miles de trabajadores</i>	ene-24	22,133	22,024		0.5%  3.0%
Salario prom. IMSS <i>Pesos nominales</i>	ene-24	537.9	537.9		0.0%  3.6%

Notas: TCA: Tasa de Crecimiento Anual, TCM: Tasa de Crecimiento Mensual, MMD: Miles de Millones de Dólares, MDP: Millones de pesos, MMP: Miles de Millones de Pesos, BDP: Billones de Pesos, N/A: No Aplica. 1/Indicador Global de la Actividad Económica, 2/Series desestacionalizadas, 3/PP: Puntos Porcentuales. En lugar de variaciones porcentuales, se reportan variaciones en puntos porcentuales, 4/Tiendas Totales, 5/Tiendas Iguales. ▲ Representa variaciones por arriba del 100%, ▼ Representa variaciones por debajo del -100%.

El sombreado indica actualización de la información durante la última semana.

Mezcla mexicana de petróleo dólares por barril

01/03/2024

72.22

Var % con respecto a la cifra anterior → 0.0%



Índice de Precios y Cotizaciones índice

01/03/2024

55,812

Var % con respecto a la cifra anterior ↓ -1.5%



Tipo de cambio (peso) pesos por dólar

01/03/2024

17.02

Var % con respecto a la cifra anterior ● -0.6%



Información nacional

	Periodo	Última cifra	Cifra anterior	Variación % cifra anterior	Variación % anual
Inflación TCA	15/02/2024	4.45	4.88	● -0.43 pp ³	● -3.30 pp ³
Inflación Sub. TCA	15/02/2024	4.63	4.76	● -0.13 pp ³	● -3.75 pp ³
Inflación no Sub. TCA	15/02/2024	3.93	5.24	● -1.31 pp ³	● -2.00 pp ³
Riesgo país Índice TCA	29/02/2024	328.3	326.1	● -3.2%	● -11.5%
RI ⁶ MMD	16/02/2024	213.5	213.2	↑ 0.2%	↑ 6.6%
Prod. De petróleo MDB	ene-24	1,549.0	1,560.0	↓ -0.7%	↓ -2.2%
Balance Público ⁷ MMP	ene - dic 2023	-1,052.6	-761.4	↓ -38.2%	↓ -10.7%
Balance Primario MMP	ene - dic 2023	-32.0	73.8	▲	↑ 75.7%
FSCNB ⁸ BDP	Trim 4-2023	11,803.2	11,636.4	↑ 1.4%	↑ 3.4%
SHRFSP ⁹ BDP	Trim 3-2023	14.5	14.1	↑ 3.1%	↑ 7.5%

Sector económico

Déficit CC ¹⁰ MMDP	Trim 4-2023	11.7	0.9	▲	▲
Déficit BC ¹¹ MMDP	ene 2024	-0.3	-5.7	↓ -94.7%	↑ 33.1%
Exportaciones totales MMDP	ene 2024	48.3	594.3	↓ -91.9%	↓ -4.6%
Importaciones totales MMDP	ene 2024	48.6	600.0	↓ -91.9%	↓ -4.9%
Déficit BP ¹² MMDP	ene 2024	-6	-18.94	↑ 96.7%	↑ 79.3%
IED ^{1,13} en México MMDP	Trim 4-2023	0.9	3.1	↓ -72.1%	↓ -52.5%
Remesas MMDP	ene-24	4.6	5.5	↓ -16.8%	↑ 3.1%

Notas: TCA: Tasa de Crecimiento Anual, TCM: Tasa de Crecimiento Mensual, MMD: Miles de Millones de Dólares, MDP: Millones de pesos, MMP: Miles de Millones de Pesos, BDP: Billones de Pesos, N/A: No Aplica. 1/Indicador Global de la Actividad Económica, 6/Reservas internacionales, 7/Diferencia entre Ingreso y Gasto del Sector Público en lo que va del año, 8/Financiamiento a sectores no bancarios, 9/Saldo histórico de los requerimientos financieros del sector público, 10/Cuenta corriente, 11/Balanza Comercial, 12/Balance público, 13/Inversión Extranjera Directa, ▲ Representa variaciones por arriba del 100%, ▼ Representa variaciones por debajo del -100%.

El sombreado indica actualización de la información durante la última semana.

**Riesgo país
índice**

29/02/2024

328

Var % con respecto a la cifra anterior ● -3.2%

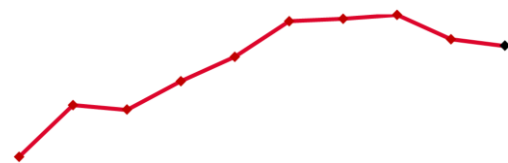


**Tipo de cambio (euro)
euros por dólar**

01/03/2024

0.92

Var % con respecto a la cifra anterior ● -0.1%

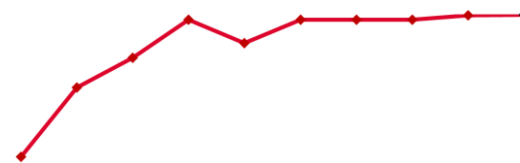


**Tipo de cambio (yuan)
yuanes por dólar**

01/03/2024

7.20

Var % con respecto a la cifra anterior ● 0.0%



Mercado financiero

	Periodo	Última cifra	Cifra anterior		Variación % cifra anterior		Variación % anual
Tipo de cambio							
<i>Peso mexicano (FIX)</i> MXN/USD	01/03/2024	17.02	17.13	↓	-0.6%	↓	-7.5%
<i>Euro</i> EUR/USD	01/03/2024	0.92	0.92	↓	-0.1%	↓	-2.6%
<i>Yuan chino</i> CNY/USD	01/03/2024	7.20	7.20	↑	0.0%	↑	3.4%
<i>Real brasileño</i> BRL/USD	01/03/2024	4.95	4.99	↓	-0.9%	↓	-4.8%
Precio de commodities							
<i>Petróleo MM¹⁴</i> dls/b	01/03/2024	72.2	72.2	→	0.0%	↑	8.3%
Mercado accionario							
<i>IPC^{2,15}</i> Índice	01/03/2024	55,812	56,660	↓	-1.5%	↑	5.9%
<i>Dow Jones</i> Índice	01/03/2024	39,031	39,132	↓	-0.3%	↑	18.9%
<i>S&P 500</i> Índice	01/03/2024	5,117	5,089	↑	0.6%	↑	28.9%
Tasas de Interés							
<i>Tasa de CETES</i> %	01/03/2024	11.00	11.00	→	0.00 pp ³	↓	-0.05 pp ³
<i>Tasa hip. 30 años EUA¹⁶</i> %	23/02/2024	7.04	7.06	↓	-0.02 pp ³	↑	0.42 pp ³
<i>Tasa bono 10 años</i> %	01/03/2024	9.15	9.19	↓	-0.04 pp ³	↓	-0.13 pp ³

Notas: TCA: Tasa de Crecimiento Anual, TCM: Tasa de Crecimiento Mensual, MMD: Miles de Millones de Dólares, MDP: Millones de pesos, MMP: Miles de Millones de Pesos, BDP: Billones de Pesos, N/A: No Aplica. 2/Series desestacionalizadas, 14/Mezcla Mexicana, 15/Índice de precios y cotizaciones 16/Tasa de Mortgage Bankers Association (MBA), tasa fija a 30 años, ▲ Representa variaciones por arriba del 100%, ▼ Representa variaciones por debajo del -100%.

El sombreado indica actualización de la información durante la última semana.

AVISO LEGAL. Es indispensable que la o el usuario lea el presente Aviso previamente y lo evalúe de forma cuidadosa, de tal manera que esté consciente de que se sujeta a él en el momento que accede a la información, por lo que si la o el usuario no estuviera de acuerdo total o parcialmente con el presente documento, deberá abstenerse de utilizar la información en cualquiera de sus partes o secciones. **Términos y condiciones.** Los términos y condiciones que a continuación se presentan constituyen el acuerdo entre el Infonavit y cualquier usuario que consulte, utilice, publique, promocione o realice cualquier acto que se derive del uso o manejo de la presente información, entendiéndose por usuario a cualquier persona que acceda a la misma y ello implica su adhesión plena e incondicional a estos términos y condiciones que forman parte del presente Aviso Legal. La o el usuario reconoce que cualquier uso que realice de la información no le implica ningún derecho de propiedad sobre la misma, sea cualquiera de sus elementos o contenidos. El Infonavit se reserva el derecho a modificar, en cualquier momento y sin aviso previo, la presentación, configuración, información, contenidos y, en general, cualquier parte o aspecto relacionado directa o indirectamente con la información. El Infonavit no controla y no garantiza la ausencia de virus en la información, ni de otros elementos que puedan producir alteraciones en el sistema informático del usuario (software y/o hardware) o en los documentos electrónicos y ficheros almacenados en su sistema informático. Al ser una institución de servicio social, sin fines de lucro, independiente y ajena a partidarios religiosos, el Infonavit no permite la publicación de contenidos que contravengan a este carácter y se reserva el derecho de publicar o sugerir sitios, subsitios o material ajenos a la presente información y al Infonavit, que considere de interés para las y los usuarios. En caso de hacerlo, el Infonavit no es responsable en forma alguna de dichos sitios y materiales, así como del acceso o uso por parte de la o el usuario de los mismos. El Infonavit se reserva el derecho a negar o retirar el acceso a la información en cualquier momento y sin previo aviso, por iniciativa propia o a petición de cualquier persona, a cualquier usuario por cualquier motivo, incluyendo sin limitación a aquellas o aquellos que den un uso indebido a la información, a cualquiera de sus partes o secciones, o que incumplan total o parcialmente lo previsto en el presente Aviso. La o el usuario es responsable de cualquier daño y/o perjuicio de cualquier naturaleza que ocasionara por incumplir el presente Aviso o cualquier normatividad aplicable, por lo que deslinda al Infonavit de toda responsabilidad civil, penal, administrativa o de cualquier otra índole. Cualquier derecho que no se haya conferido expresamente en este documento se entiende reservado al Infonavit. Acceso y utilización de la información La o el usuario se compromete a utilizar la información conforme a las leyes aplicables, a lo dispuesto en este Aviso y con respeto al orden público. La o el usuario se obliga a utilizar la información o cualquier aspecto relacionado con él, de una manera en que no lesione derechos o intereses del Infonavit, de personas vinculadas a éste, directa o indirectamente, o de terceros. La o el usuario utilizará la información de una manera en la que no los dañe, inutilice, deteriore o menoscabe total o parcialmente. El Infonavit no será responsable por la interpretación y aplicación que la o el usuario haga de los resultados obtenidos a través del uso de la información, por lo que la o el usuario reconoce y acepta que cualquier decisión basada en su interpretación es bajo su exclusiva y estricta responsabilidad, excluyendo al Infonavit de compromiso alguno. El Infonavit no se responsabiliza por el uso incorrecto de la información descrita o contenida en este documento y no asume ninguna responsabilidad por el uso que alguien haga de la información. La información, estimaciones y pronósticos de este documento representan la opinión de la Coordinación General de Investigación y Finanzas, y no debe ser considerada como la posición oficial del Infonavit. Este material no debe ser modificado, reproducido o distribuido sin el previo consentimiento del Infonavit. Los datos no deben ser utilizados para fines oficiales, legales, comerciales o de ningún otro tipo sin previo consentimiento del Infonavit. De ahí que la o el usuario deberá abstenerse de obtener o intentar obtener información, mensajes, gráficos, dibujos, archivos de imagen, software y, en general, cualquier clase de material accesible al público.

Este reporte fue elaborado por: Hugo Alejandro Garduño Arredondo, Gabriel Darío Ramírez Sierra, Alayn Alejandro González Martínez, Luis Gerardo Zapata Barrientos, Mitzi Yael Camba Almonaci, Miguel Monroy Cruz, Francisco Felipe Villegas Rojas, Ethel Coral Muro Contreras, Víctor Romualdo Minero Peña, Carla Carrera Rodríguez, Alejandra del Rocío Ballado Cortés, Sebastián Ocampo Palacios.