

Boletín económico semanal del 04 al 08 de septiembre de 2023

I. Información económica a destacar

Entorno Nacional

- Mejora la formación de capital en México.** El **Indicador Mensual de la Formación Bruta de Capital Fijo (FBCF)** de junio de 2023, con cifras desestacionalizadas, **incrementó 3.1% a tasa mensual**; por componente representó que los **gastos en construcción aumentaron 4.2% a tasa mensual**, impulsado al alza por la construcción no residencial al crecer 8.2%, la construcción residencial mostró una reducción de -2.6%. El componente de **maquinaria y equipo creció 2.1% a tasa mensual**, a su interior el nacional se redujo -0.5% y el importado aumentó a 4.1%. A **tasa anual**, y con series desestacionalizadas, la **FBCF creció 28.6%** en términos reales; en su interior, los gastos en **construcción ascendieron 36.9%** y en **maquinaria y equipo, 20.1%**.
- Se anticipa una mejora anual en la actividad manufacturera en México.** De acuerdo con el **Indicador Mensual Oportuno de la Actividad Manufacturera (IMOAM)** de julio de 2023 y con cifras originales, el valor de la actividad del sector fue de 105.2 puntos, con que se estima un **incremento anual del 0.2%**. El nivel que se alcanza en el periodo representa la nueva base a 2018 y existe una probabilidad del 95% para que llegue de 102.2 a 108.4 puntos, y se ubique en un rango de variación anual de -2.7% y 3.2%.
- Mejora el optimismo del consumidor.** El **Indicador de Confianza del Consumidor (ICC)** de agosto de 2023 subió a **46.7 puntos**, lo que representa un **aumento de 0.4 puntos respecto del valor de julio del presente año**, cuando llegó a 46.3 puntos. A su interior, el componente que refleja la situación económica del país hoy, comparada con la de hace 12 meses fue la que incrementó más, al crecer mensualmente 1.1 puntos. **En comparación anual, el ICC aumentó 5.9 puntos.**
- Se desacelera la inflación.** El **Índice Nacional de Precios al Consumidor (INPC)** de agosto de 2023 presentó un **incremento mensual de 0.55%**, a tasa anual llegó a **4.64%** y es una inflación menor a los **4.79%** de julio pasado. En el mismo mes de 2022, la inflación mensual fue de 0.70% y la anual, de 8.70%. La **inflación subyacente aumentó 0.27% mensual y 6.08% anual**, mientras que la **inflación no subyacente creció 1.44% a tasa mensual y 0.37% a tasa anual**. Dentro de la subyacente, a tasa mensual, los precios de las **mercancías incrementaron 0.24%** y los **servicios, 0.31%**. En la no subyacente, a tasa mensual, los precios de los productos **agropecuarios subieron 1.74%** y los de **energéticos y tarifas autorizadas por el gobierno, 1.17%**.


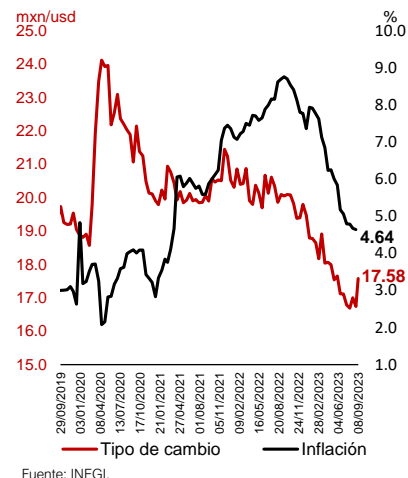
Entorno Internacional

- Bajan las órdenes de compra en la actividad manufacturera y en los servicios de Estados Unidos.** El **Índice de Gerentes de Compras (PMI)** del sector **manufacturero** de agosto de 2023 llegó a **47.9 puntos**, menor en **1.1 puntos** a los **49.0** del mes anterior. Por cuarto mes consecutivo se ubicó en zona de contracción. Por otro lado, el **PMI del sector servicios** llegó a **50.5 puntos**, representa una disminución mensual de **-1.8 puntos**, aunque se ha ubicado por siete meses consecutivos en zona de expansión, muestra una tendencia a la baja.
- La balanza comercial de Estados Unidos para el mes de agosto muestra un incremento de déficit del 3%.** El indicador de la **balanza comercial** llegó a **-65.02 millones de dólares en julio de 2023**. En el mismo mes, pero de 2022 la balanza había llegado a **-70.70 millones de dólares**. En agosto la diferencia se definió por los **316.68 millones de dólares** que tuvo el valor de las mercancías importadas y los **251.6 millones de dólares** de las exportaciones.
- Suben las órdenes de compra en la actividad manufacturera y bajan en los servicios dentro de la zona del euro.** El **Índice de Gerentes de Compra (PMI)** del sector **manufacturero** de agosto 2023 llegó a **43.5 puntos** y representa un **aumento de 0.8 puntos** después de que en julio pasado había llegado a 42.7 puntos. El **PMI del sector servicios** fue de **47.9 puntos en agosto de 2023**, lo que representa una baja de 3 puntos desde los 50.9 que había llegado en julio de este año, con lo cual se ubica en zona de contracción.
- Caen las ventas al público en la zona del euro, de acuerdo con el indicador de ventas al por menor de julio de 2023,** las operaciones minoristas cayeron **-0.2%** a tasa mensual después de haber tenido en junio un repunte de **0.2%**. A tasa anual las ventas al por menor permanecieron en **-1.0%** igual que el mes anterior, pero en julio del 2022, éstas bajaron en **-0.9%**.

Para la siguiente semana

- Para la semana del **11 al 15 de septiembre de 2023**. En el ámbito internacional; Estados Unidos publicará el **Índice de Precios al Consumidor** y el indicador de **producción industrial**. La zona del euro publicará el indicador de **producción industrial** y el **comunicado del Banco Central Europeo sobre política monetaria**. En el ámbito nacional; se publicará el **Indicador Mensual de la Actividad Industrial (IMAI)**, la **Encuesta Mensual de la Industria Manufacturera (EMIM)** y las **ventas de la ANTAD**.

Tipo de cambio e inflación



4.64%

Inflación general anual de México en agosto de 2023.

IPC y precio de la mezcla mexicana de petróleo



II. Indicadores Económicos

Inflación quincenal crecimiento % anual



Afiliados al IMSS mensual miles de trabajadores



Tasa CETES %



Estados Unidos

	Periodo	Última cifra	Cifra anterior		Variación % cifra anterior		Variación % anual
PIB <i>BDD a precios 2012</i>	Trim 2-2023	20.4	20.3		0.5%		2.1%
Tasa de desempleo %	ago-23	3.8	3.5		0.3 pp ³		0.1 pp ³
Tasa de interés FED <i>límite superior %</i>	ago-23	5.50	5.50		0.0 pp ³		3.0 pp ³
Prod. Manufacturera <i>Índ (2008=100)</i>	jul-23	98.4	101.8		-3.4%		-1.0%

Información nacional

PIB real <i>BDP (a precios 2013)</i>	Trim 2-2023	24,962	24,755		0.8%		3.6%
IGAE ^{1,2} <i>Índ (2013=100)</i>	jun-23	103.4	102.9		0.5%		4.0%
Inversión fija bruta ² <i>Índ (2013=100)</i>	may-23	116.8	113.3		3.1%		28.6%
Inv. Cons. Residencial ² <i>Índ (2013=100)</i>	jun-23	85.3	87.6		-2.6%		0.8%
Prod. Industrial ² <i>Índ (2013=100)</i>	jun-23	104.4	103.6		0.7%		5.0%
Prod. Ind. Construcción ² <i>Índ (2013=100)</i>	jun-23	105.9	102.8		3.0%		21.3%
Consumo privado ² <i>Índ (2013=100)</i>	jun-23	108.2	107.8		0.3%		4.1%
Ventas ANTAD TT ⁴ <i>Crec. Nominal</i>	jul-23	9.2	12.4		3.20 pp ³		5.00 pp ³
Ventas ANTAD TI ⁵ <i>Crec. Nominal</i>	jul-23	6.3	9.3		3.00 pp ³		5.40 pp ³
Tasa de desempleo % de la PEA	jul-23	2.88	2.67		7.8%		-9.0%
PEA % de la población (15+ años)	jul-23	60.9	60.1		1.3%		1.4%
Tasa de Informalidad % población ocupada	jul-23	55.5	55.4		0.2%		0.5%
Empleados IMSS <i>Miles de trabajadores</i>	ago-23	21,997	21,885		0.5%		3.6%
Salario prom. IMSS <i>Pesos nominales</i>	ago-23	535.5	536.8		-0.2%		10.6%


Notas: TCA: Tasa de Crecimiento Anual, TCM: Tasa de Crecimiento Mensual, MMD: Miles de Millones de Dólares, MDP: Millones de pesos, MMP: Miles de Millones de Pesos, BDP: Billones de Pesos, N/A: No Aplica. 1/Indicador Global de la Actividad Económica, 2/Series desestacionalizadas, 3/PP: Puntos Porcentuales. En lugar de variaciones porcentuales, se reportan variaciones en puntos porcentuales, 4/Tiendas Totales, 5/Tiendas Iguales. ▲ Representa variaciones por arriba del 100%, ▼ Representa variaciones por debajo del -100%.

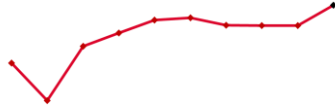
El sombreado indica actualización de la información durante la última semana.

Mezcla mexicana de petróleo dólares por barril

08/09/2023

83.27


Var % con respecto a la
cifra anterior  7.1%



Índice de Precios y Cotizaciones índice

08/09/2023

52,400


Var % con respecto a la
cifra anterior  -1.4%



Tipo de cambio (peso) pesos por dólar





















08/09/2023

17.58



Var % con respecto a la
cifra anterior  2.7%



Información nacional

	Periodo	Última cifra	Cifra anterior	Variación % cifra anterior	Variación % anual
Inflación TCA	31/08/2023	4.64	4.67	 -0.03 pp ³	 -4.06 pp ³
Inflación Sub. TCA	31/08/2023	6.08	6.21	 -0.13 pp ³	 -1.97 pp ³
Inflación no Sub. TCA	31/08/2023	0.37	0.13	 0.24 pp ³	 -10.28 pp ³
Riesgo país Índice TCA	07/09/2023	364.0	365.0	 -2.2%	 -15.0%
RI ⁶ MMD	25/08/2023	204.2	203.5	 0.3%	 3.0%
Prod. De petróleo MDB	jul-23	1,573.0	1,609.0	 -2.2%	 -7.9%
Balance Público ⁷ MMP	ene - jul 2023	-473.1	-395.5	 -19.6%	
Balance Primario MMP	ene - jul 2023	135.2	150.1	 -9.9%	 -38.5%
FSCNB ⁸ BDP	Trim 2-2023	11,370.4	11,331.4	 0.3%	 2.6%
SHRFSP ⁹ BDP	Trim 1-2023	14.0	14.1	 -0.5%	 6.6%

Sector económico

Déficit CC ¹⁰ MMDP	Trim 2-2023	6.2	-20.3		
Déficit BC ¹¹ MMDP	ene - jul 2023	-7.7	-8.3	 -6.4%	 61.8%
Exportaciones totales MMDP	ene - jul 2023	344.9	294.5	 17.1%	 3.8%
Importaciones totales MMDP	ene - jul 2023	352.6	302.8	 16.4%	 0.1%
Déficit BP ¹² MMDP	ene - jul 2023	-14.3	-13.01	 -10.0%	 30.4%
IED ^{1,13} en México MMDP	Trim 2-2023	5.7	23.4	 -75.7%	 -31.3%
Remesas MMDP	jul-23	5.7	5.6	 1.4%	 712.0%

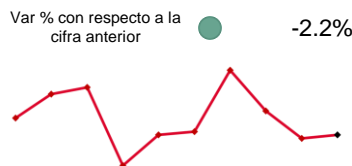
Notas: TCA: Tasa de Crecimiento Anual, TCM: Tasa de Crecimiento Mensual, MMD: Miles de Millones de Dólares, MDP: Millones de pesos, MMP: Miles de Millones de Pesos, BDP: Billones de Pesos, N/A: No Aplica. 1/Indicador Global de la Actividad Económica, 6/Reservas internacionales, 7/Diferencia entre Ingreso y Gasto del Sector Público en lo que va del año, 8/Financiamiento a sectores no bancarios, 9/Saldo histórico de los requerimientos financieros del sector público, 10/Cuenta corriente, 11/Balanza Comercial, 12/Balance público, 13/Inversión Extranjera Directa, ▲ Representa variaciones por arriba del 100%, ▼ Representa variaciones por debajo del -100%.

El sombreado indica actualización de la información durante la última semana.

Riesgo país índice

07/09/2023

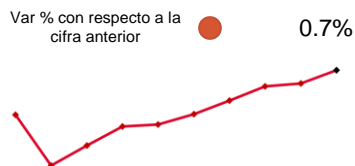
364



Tipo de cambio (euro) euros por dólar

08/09/2023

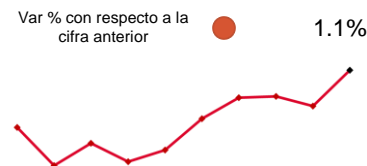
0.93



Tipo de cambio (yuan) yuanes por dólar

08/09/2023

7.34



Mercado financiero

	Periodo	Última cifra	Cifra anterior		Variación % cifra anterior		Variación % anual
Tipo de cambio							
Peso mexicano (FIX) MXN/USD	08/09/2023	17.58	17.11	↑	2.7%	↓	-12.0%
Euro EUR/USD	08/09/2023	0.93	0.93	↑	0.7%	↓	-7.1%
Yuan chino CNY/USD	08/09/2023	7.34	7.27	↑	1.1%	↑	6.4%
Real brasileño BRL/USD	08/09/2023	4.98	4.95	↑	0.6%	↓	-3.7%
Precio de commodities							
Petróleo MM¹⁴ dls/b	08/09/2023	83.3	77.7	↑	7.1%	↑	0.2%
Mercado accionario							
IPC^{2,15} Índice	08/09/2023	52,400	53,145	↓	-1.4%	↑	14.2%
Dow Jones Índice	08/09/2023	34,581	34,838	↓	-0.7%	↑	10.4%
S&P 500 Índice	08/09/2023	4,466	4,516	↓	-1.1%	↑	13.8%
Tasas de Interés							
Tasa de CETES %	08/09/2023	11.00	11.07	↓	-0.07 pp ³	↑	2.99 pp ³
Tasa hip. 30 años EUA¹⁶ %	01/09/2023	7.21	7.21	→	0.00 pp ³	↑	1.27 pp ³
Tasa bono 10 años %	08/09/2023	9.51	9.33	↑	0.18 pp ³	↑	0.51 pp ³

Notas: TCA: Tasa de Crecimiento Anual, TCM: Tasa de Crecimiento Mensual, MMD: Miles de Millones de Dólares, MDP: Millones de pesos, MMP: Miles de Millones de Pesos, BDP: Billones de Pesos, N/A: No Aplica. 2/Series desestacionalizadas, 14/Mezcla Mexicana, 15/Índice de precios y cotizaciones 16/Tasa de Mortgage Bankers Association (MBA), tasa fija a 30 años,▲ Representa variaciones por arriba del 100%, ▼ Representa variaciones por debajo del -100%.

El sombreado indica actualización de la información durante la última semana.

AVISO LEGAL. Es indispensable que la o el usuario lea el presente Aviso previamente y lo evalúe de forma cuidadosa, de tal manera que esté consciente de que se sujeta a él en el momento que accede a la información, por lo que si la o el usuario no estuviera de acuerdo total o parcialmente con el presente documento, deberá abstenerse de utilizar la información en cualquiera de sus partes o secciones. **Términos y condiciones.** Los términos y condiciones que a continuación se presentan constituyen el acuerdo entre el Infonavit y cualquier usuario que consulte, utilice, publique, promocione o realice cualquier acto que se derive del uso o manejo de la presente información, entendiéndose por usuario a cualquier persona que acceda a la misma y ello implica su adhesión plena e incondicional a estos términos y condiciones que forman parte del presente Aviso Legal. La o el usuario reconoce que cualquier uso que realice de la información no le implica ningún derecho de propiedad sobre la misma, sea cualquiera de sus elementos o contenidos. El Infonavit se reserva el derecho a modificar, en cualquier momento y sin aviso previo, la presentación, configuración, información, contenidos y, en general, cualquier parte o aspecto relacionado directa o indirectamente con la información. El Infonavit no controla y no garantiza la ausencia de virus en la información, ni de otros elementos que puedan producir alteraciones en el sistema informático del usuario (software y/o hardware) o en los documentos electrónicos y ficheros almacenados en su sistema informático. Al ser una institución de servicio social, sin fines de lucro, independiente y ajena a partidarios religiosos, el Infonavit no permite la publicación de contenidos que contravengan a este carácter y se reserva el derecho de publicar o sugerir sitios, subsitios o material ajenos a la presente información y al Infonavit, que considere de interés para las y los usuarios. En caso de hacerlo, el Infonavit no es responsable en forma alguna de dichos sitios y materiales, así como del acceso o uso por parte de la o el usuario de los mismos. El Infonavit se reserva el derecho a negar o retirar el acceso a la información en cualquier momento y sin previo aviso, por iniciativa propia o a petición de cualquier persona, a cualquier usuario por cualquier motivo, incluyendo sin limitación a aquellas o aquellos que den un uso indebido a la información, a cualquiera de sus partes o secciones, o que incumplan total o parcialmente lo previsto en el presente Aviso. La o el usuario es responsable de cualquier daño y/o perjuicio de cualquier naturaleza que ocasionara por incumplir el presente Aviso o cualquier normatividad aplicable, por lo que deslinda al Infonavit de toda responsabilidad civil, penal, administrativa o de cualquier otra índole. Cualquier derecho que no se haya conferido expresamente en este documento se entiende reservado al Infonavit. Acceso y utilización de la información La o el usuario se compromete a utilizar la información conforme a las leyes aplicables, a lo dispuesto en este Aviso y con respeto al orden público. La o el usuario se obliga a utilizar la información o cualquier aspecto relacionado con él, de una manera en que no lesione derechos o intereses del Infonavit, de personas vinculadas a éste, directa o indirectamente, o de terceros. La o el usuario utilizará la información de una manera en la que no los dañe, inutilice, deteriore o menoscabe total o parcialmente. El Infonavit no será responsable por la interpretación y aplicación que la o el usuario haga de los resultados obtenidos a través del uso de la información, por lo que la o el usuario reconoce y acepta que cualquier decisión basada en su interpretación es bajo su exclusiva y estricta responsabilidad, excluyendo al Infonavit de compromiso alguno. El Infonavit no se responsabiliza por el uso incorrecto de la información descrita o contenida en este documento y no asume ninguna responsabilidad por el uso que alguien haga de la información. La información, estimaciones y pronósticos de este documento representan la opinión de la Coordinación General de Investigación y Finanzas, y no debe ser considerada como la posición oficial del Infonavit. Este material no debe ser modificado, reproducido o distribuido sin el previo consentimiento del Infonavit. Los datos no deben ser utilizados para fines oficiales, legales, comerciales o de ningún otro tipo sin previo consentimiento del Infonavit. De ahí que la o el usuario deberá abstenerse de obtener o intentar obtener información, mensajes, gráficos, dibujos, archivos de imagen, software y, en general, cualquier clase de material accesible al público.

Este reporte fue elaborado por: Hugo Alejandro Garduño Arredondo, Gabriel Darío Ramírez Sierra, Alayn Alejandro González Martínez, Luis Gerardo Zapata Barrientos, Mitzi Yael Camba Almonaci, Miguel Monroy Cruz, Francisco Felipe Villegas Rojas, Isaac Medina Martínez, Ethel Coral Muro Contreras, Víctor Romualdo Mínero Peña, Carlía Carrera Rodríguez, Alejandra del Rocío Ballado Cortés.