



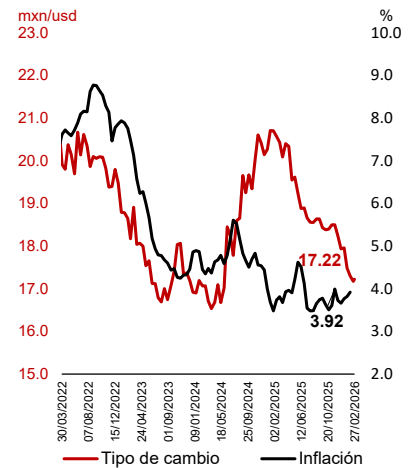
Boletín económico semanal del 23 al 27 de febrero de 2026

I. Información económica a destacar

Entorno Nacional

- Durante el cuarto trimestre de 2025, el Producto Interno Bruto (PIB) registró un crecimiento de 1.8% a tasa anual y 0.9% a tasa trimestral. Por componente y a tasa anual, las actividades primarias ascendieron 7.8 %, las secundarias 0.3% y las terciarias, 2.1%. Con ello, el crecimiento anual del PIB en 2025 fue de 0.8% anual. A tasa trimestral, el PIB de las actividades secundarias y terciarias aumentó 0.9% el PIB de las actividades primarias disminuyó 1.4%.
- En diciembre de 2025, el IGAE aumentó 2.4% a tasa anual y 0.4% a tasa mensual. Por componentes y a tasa anual, las actividades primarias crecieron 11.7%, las secundarias 1.5% y las terciarias, 2.2%. A tasa mensual, las actividades primarias crecieron 6.5%, las secundarias y terciarias, 0.2%.
- En enero de 2026 la tasa de participación económica se ubicó en 58.5%, según los datos de la Encuesta Nacional de Ocupación y Empleo (ENOE). En contraste, en el mismo mes del año anterior, fue de 59.4%. La tasa de desocupación se situó en 2.7%, que es el mismo resultado del año anterior. Por su parte, la tasa de informalidad laboral se ubicó en 54.9%. En igual mes de 2025, fue de 54.1%.
- Durante la primera quincena de febrero de 2026, la inflación anual fue de 3.92%. Este crecimiento fue mayor al de la quincena inmediatamente anterior (3.82%). A tasa quincenal la variación fue de 0.25%. Por componentes, la inflación subyacente creció 4.52% anual, desacelerándose respecto a la quincena anterior (4.56%). A tasa quincenal, la variación fue de 0.22%. La inflación no subyacente creció 1.92% anual, un crecimiento mayor a la quincena pasada (1.34%).
- De acuerdo con la Encuesta Nacional de Empresas Constructoras (ENEC), en diciembre de 2025 el valor de producción de las empresas constructoras cayó 5.6% a tasa anual y creció 1.7% mensual. Además, el personal ocupado total mostró una caída de 3.9% anual y no mostró variación respecto al mes anterior. Adicionalmente, las horas trabajadas se redujeron 4.6% a tasa anual y 0.6% a tasa mensual. Finalmente, las remuneraciones medias reales crecieron 3.1% a tasa anual y se redujeron 0.2% a tasa mensual.

Tipo de cambio e inflación



Fuente: INEGI.



0.8%
crecimiento del PIB 2025

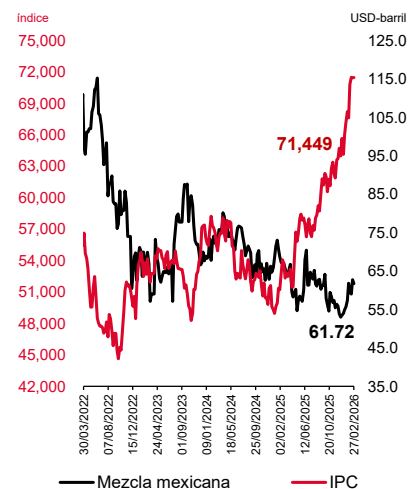
Entorno Internacional

- Durante enero de 2026, el crecimiento anual de los precios al productor en Estados Unidos fue de 2.9%. Este crecimiento es 0.1 pp menor al crecimiento del mes anterior. A tasa mensual el crecimiento fue de 0.5%, 0.1 pp más en comparación al mes anterior. Por componentes, la inflación subyacente creció 3.6% anual, en contraste con el mes anterior, cuando creció 3.3%. A tasa mensual, el crecimiento fue de 0.8%, 0.2 pp menos en comparación al mes anterior.
- El índice de precios S&P/Case-Shiller de la vivienda registró un crecimiento anual de 1.4% en diciembre de 2025. A tasa mensual los precios se contrajeron 0.1%.
- En febrero de 2026 el Banco Popular de China anunció que mantendrá su tasa de referencia para préstamos a un año en el 3.00%; asimismo, la tasa a cinco años (referencia para hipotecas) permaneció en el 3.50%.

Para la siguiente semana

- Para la semana del 2 al 6 de marzo de 2026, en el ámbito internacional y para el mes de febrero, se publicará el PMI de Estados Unidos y la zona euro, y la inflación de la zona euro. Y, finalmente, la inversión extranjera directa de enero para China. En el ámbito nacional, se publicará la Formación Bruta de Capital Fijo correspondiente a diciembre de 2025 y para el mes de febrero, la Encuesta Mensual de Opinión Empresarial (EMOE).

IPC y precio de la mezcla mexicana de petróleo



Fuente: INEGI.



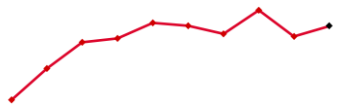
II. Indicadores Infonavit

Número de créditos formalizados
miles

ene-dic 2025

667.0

Var % anual ↑ 11.0%



Número de empresas millones

Bim 5 - 2025

1.0

Var % con respecto a la cifra anterior ↓ -0.1%



Número de derechohabientes activos millones

Bim 5 - 2025

22.7

Var % con respecto a la cifra anterior ↑ 1.0%



Otorgamiento de crédito (acumulado anual)

	Periodo	Última cifra	Cifra anterior ¹		Variación % anual
Número de créditos formalizados miles	ene-dic 2025	667.0	600.8	↑	11.0%
Línea II: Adquisición de vivienda nueva miles	ene-dic 2025	180.6	167.0	↑	8.1%
Línea II: Adquisición de vivienda existente miles	ene-dic 2025	183.0	177.3	↑	3.3%
Línea II: Adquisición de suelo miles	ene-dic 2025	7.4	5.6	↑	32.0%
Línea III: Construcción miles	ene-dic 2025	3.6	16.3	↓	-78.1%
Línea IV: Mejoramientos miles	ene-dic 2025	290.7	233.4	↑	24.5%
Línea V: Pago de pasivos miles	ene-dic 2025	1.7	1.2	↑	38.3%

Recaudación fiscal

	Periodo	Última cifra	Cifra anterior ¹	Variación % cifra anterior	Variación % anual
Número de empresas millones	Bim 5 - 2025	1.0	1.0	↓ -0.1%	↓ -2.3%
Número de derechohabientes activos millones	Bim 5 - 2025	22.7	22.4	↑ 1.0%	↓ -0.9%

Inversiones

Rendimiento del Fanvit ² porcentaje	dic-25	14.6	14.2	↑ 0.4 pp ³	↑ 3.8 pp ³
--	--------	------	------	-----------------------	-----------------------

Notas: 1/En el caso de otorgamiento de crédito la cifra anterior se refiere al acumulado del mismo periodo pero del año anterior. 2/Rendimiento otorgado de Inversiones del Fondo de Apoyo a las Necesidades de Vivienda de los Trabajadores (FANVIT), con precios de bolsa. 3/pp: Puntos Porcentuales. En lugar de variaciones porcentuales, se reportan variaciones en puntos porcentuales, ▲ Representa variaciones por arriba del 100%, ▼ Representa variaciones por debajo del -100%.

El sombreado indica actualización de la información durante la última semana.




III. Indicadores Económicos

Inflación quincenal crecimiento % anual

15/02/2026

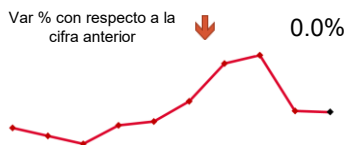
3.92



Afiliados al IMSS mensual miles de trabajadores

ene-26


22,509



Tasa CETES %

27/02/2026

6.83



Estados Unidos

	Periodo	Última cifra	Cifra anterior	Variación % cifra anterior	Variación % anual
PIB <i>BDD a precios 2018</i>	Trim 4-2025	24.1	24.0	↑ 0.4%	↑ 2.2%
Tasa de desempleo %	ene-26	4.3	4.4	↓ -0.1 pp ³	↑ 0.3 pp ³
Tasa de interés FED <i>límite superior %</i>	feb-26	3.75	3.75	⇒ 0.0 pp ³	↓ -0.8 pp ³
Prod. Manufacturera <i>Índ (2018=100)</i>	ene-26	95.9	95.9	↑ 0.0%	↑ 2.1%

Información nacional

PIB real <i>BDP (a precios 2018)</i>	Trim 4-2025	25,727	25,506	↑ 0.9%	↑ 1.8%
IGAE ^{1,2} <i>Índ (2018=100)</i>	dic-25	106.1	105.7	↑ 0.4%	↑ 2.4%
Inversión fija bruta ² <i>Índ (2018=100)</i>	nov-25	102.8	102.5	↑ 0.4%	↓ -5.7%
Inv. Cons. Residencial ² <i>Índ (2018=100)</i>	nov-25	99.4	98.7	↑ 0.7%	↑ 9.2%
Prod. Industrial ² <i>Índ (2018=100)</i>	dic-25	101.7	101.5	↑ 0.2%	↑ 1.5%
Prod. Ind. Construcción ² <i>Índ (2018=100)</i>	dic-25	106.3	105.0	↑ 1.2%	↑ 6.8%
Consumo privado ² <i>Índ (2018=100)</i>	nov-25	112.9	113.4	↓ -0.5%	↑ 2.8%
Ventas ANTAD TT ⁴ <i>Crec. Nominal</i>	ene-26	5.3	3.8	↑ 1.50 pp ³	↑ 1.30 pp ³
Ventas ANTAD TI ⁵ <i>Crec. Nominal</i>	ene-26	2.0	1.2	↑ 0.80 pp ³	↑ 0.70 pp ³
Tasa de desempleo % <i>de la PEA</i>	ene-26	2.62	2.60	↑ 0.7%	↑ 0.1%
PEA <i>% de la población (15+ años)</i>	ene-26	58.5	59.1	↓ -1.0%	↓ -1.4%
Tasa de Informalidad <i>% población ocupada</i>	ene-26	54.9	54.6	↑ 0.4%	↑ 1.3%
Empleados IMSS <i>Miles de trabajadores</i>	ene-26	22,509	22,517	↓ 0.0%	↑ 0.9%
Salario prom. IMSS <i>Pesos nominales</i>	ene-26	662.8	627.9	↑ 5.6%	↑ 7.3%

Notas: TCA: Tasa de Crecimiento Anual, TCM: Tasa de Crecimiento Mensual, MMD: Miles de Millones de Dólares, MDP: Millones de pesos, MMP: Miles de Millones de Pesos, BDP: Billones de Pesos, N/A: No Aplica. 1/Indicador Global de la Actividad Económica, 2/Series desestacionalizadas, 3/PP: Puntos Porcentuales. En lugar de variaciones porcentuales, se reportan variaciones en puntos porcentuales, 4/Tiendas Totales, 5/Tiendas Iguales. ▲ Representa variaciones por arriba del 100%, ▼ Representa variaciones por debajo del -100%.
El sombreado indica actualización de la información durante la última semana.

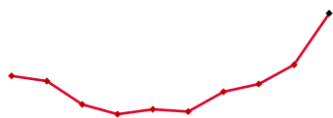


Mezcla mexicana de petróleo
dólares por barril

27/02/2026

61.72

Var % con respecto a la cifra anterior ↓ -1.6%



Índice de Precios y Cotizaciones
índice

27/02/2026

71,449

Var % con respecto a la cifra anterior ↑ 0.0%

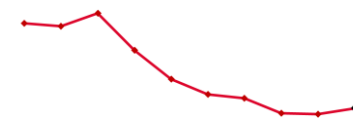


Tipo de cambio (peso)
pesos por dólar

27/02/2026

17.22

Var % con respecto a la cifra anterior ● 0.3%



Información nacional

	Periodo	Última cifra	Cifra anterior	Variación % cifra anterior	Variación % anual
Inflación TCA	15/02/2026	3.92	3.82	● 0.10 pp ³	● 0.18 pp ³
Inflación Sub. TCA	15/02/2026	4.52	4.56	● -0.04 pp ³	● 0.89 pp ³
Inflación no Sub. TCA	15/02/2026	1.92	1.34	● 0.58 pp ³	● -2.05 pp ³
Riesgo país Índice TCA	25/02/2026	215.0	216.0	● 0.4%	● -32.4%
RI ⁵ MMD	27/02/2026	256.6	256.2	↑ 0.2%	↑ 9.5%
Prod. De petróleo MDB	ene-26	1,655.2	1,660.0	↓ -0.3%	↑ 2.4%
Balance Público ⁷ MMP	ene - dic 2025	-1,382.4	-968.0	↓ -42.8%	↑ 17.1%
Balance Primario MMP	ene - dic 2025	-41.7	101.8	▲	↑ 91.7%
FSCNB ⁸ BDP	Trim 4-2025	13,680.0	13,519.2	↑ 1.2%	↑ 3.3%
SHRFSP ⁹ BDP	Trim 3-2025	18.0	17.8	↑ 1.3%	↑ 7.7%

Sector económico

Déficit CC ¹⁰ MMDP	Trim 4-2025	7.7	1.6	▲	↓ -28.9%
Déficit BC ¹¹ MMDP	ene - dic 2025	0.3	1.5	↓ -78.2%	▲
Exportaciones totales MMDP	ene - dic 2025	663.5	605.3	↑ 9.6%	↑ 7.8%
Importaciones totales MMDP	ene - dic 2025	663.1	603.9	↑ 9.8%	↑ 4.7%
Déficit BP ¹² MMDP	ene - dic 2025	-25.4	-23.02	↓ -10.2%	↓ -19.5%
IED ^{1,13} en México MMDP	Trim 4-2025	-5.0	7.7	↓ -165.0%	↓ -528.2%
Remesas MMDP	dic-25	5.3	5.1	↑ 3.8%	↑ 1.9%

Notas: TCA: Tasa de Crecimiento Anual, TCM: Tasa de Crecimiento Mensual, MMD: Miles de Millones de Dólares, MDP: Millones de pesos, MMP: Miles de Millones de Pesos, BDP: Billones de Pesos, N/A: No Aplica. 1/Indicador Global de la Actividad Económica, 6/Reservas internacionales, 7/Diferencia entre Ingreso y Gasto del Sector Público en lo que va del año, 8/Financiamiento a sectores no bancarios, 9/Saldo histórico de los requerimientos financieros del sector público, 10/Cuenta corriente, 11/Balanza Comercial, 12/Balance público, 13/Inversión Extranjera Directa. ▲ Representa variaciones por arriba del 100%, ▼ Representa variaciones por debajo del -100%.

El sombreado indica actualización de la información durante la última semana.



**Riesgo país
índice**

25/02/2026

215

Var % con respecto a la cifra anterior ● 0.4%



**Tipo de cambio (euro)
euros por dólar**

27/02/2026

0.85

Var % con respecto a la cifra anterior ● -0.3%



**Tipo de cambio (yuan)
yuanes por dólar**

27/02/2026

6.86

Var % con respecto a la cifra anterior ● -0.4%



Mercado financiero

	Periodo	Última cifra	Cifra anterior	Variación % cifra anterior	Variación % anual
Tipo de cambio					
Peso mexicano (FIX) MXN/USD	27/02/2026	17.22	17.17	↑ 0.3%	↓ -16.0%
Euro EUR/USD	27/02/2026	0.85	0.85	↓ -0.3%	↓ -12.2%
Yuan chino CNY/USD	27/02/2026	6.86	7.04	↓ -0.4%	↓ -5.7%
Real brasileño BRL/USD	27/02/2026	5.14	5.18	↓ -0.7%	↓ -12.7%
Precio de commodities					
Petróleo MM¹⁴ dls/b	27/02/2026	61.7	62.8	↓ -1.6%	↓ -6.0%
Mercado accionario					
IPC¹⁵ Índice	27/02/2026	71,449	71,437	↑ 0.0%	↑ 36.5%
Dow Jones Índice	27/02/2026	48,805	49,626	↓ -1.7%	↑ 11.3%
S&P 500 Índice	27/02/2026	6,856	6,910	↓ -0.8%	↑ 15.1%
Tasas de Interés					
Tasa de CETES %	27/02/2026	6.83	6.84	↓ -0.01 pp ³	↓ -2.61 pp ³
Tasa hip. 30 años EUA¹⁶ %	20/02/2026	6.09	6.21	↓ -0.03 pp ³	↓ -0.74 pp ³
Tasa bono 10 años %	27/02/2026	8.64	8.84	↑ 0.12 pp ³	↓ -1.26 pp ³

Notas: TCA: Tasa de Crecimiento Anual, TCM: Tasa de Crecimiento Mensual, MMD: Miles de Millones de Dólares, MDP: Millones de pesos, MMP: Miles de Millones de Pesos, BDP: Billones de Pesos, N/A: No Aplica. 2/Series desestacionalizadas, 14/Mezcla Mexicana. La comparación se realiza respecto a la última cifra disponible 15/Índice de precios y cotizaciones 16/Tasa de Mortgage Bankers Association (MBA), tasa fija a 30 años, ▲ Representa variaciones por arriba del 100%, ▼ Representa variaciones por debajo del -100%.

El sombreado indica actualización de la información durante la última semana.

AVISO LEGAL. Es indispensable que la o el usuario lea el presente Aviso previamente y lo evalúe de forma cuidadosa, de tal manera que esté consciente de que se sujeta a él en el momento que accede a la información, por lo que si la o el usuario no estuviera de acuerdo total o parcialmente con el presente documento, deberá abstenerse de utilizar la información en cualquiera de sus partes o secciones. **Términos y condiciones.** Los términos y condiciones que a continuación se presentan constituyen el acuerdo entre el Infonavit y cualquier usuario que consulte, utilice, publique, promocióne o realice cualquier acto que se derive del uso o manejo de la presente información, entendiéndose por usuario a cualquier persona que acceda a la misma y ello implica su adhesión plena e incondicional a estos términos y condiciones que forman parte del presente Aviso Legal. La o el usuario reconoce que cualquier uso que realice de la información no le implica ningún derecho de propiedad sobre la misma, sea cualquiera de sus elementos o contenidos. El Infonavit se reserva el derecho a modificar, en cualquier momento y sin aviso previo, la presentación, configuración, información, contenidos y, en general, cualquier parte o aspecto relacionado directa o indirectamente con la información. El Infonavit no controla y no garantiza la ausencia de virus en la información, ni de otros elementos que puedan producir alteraciones en el sistema informático del usuario (software y/o hardware) o en los documentos electrónicos y ficheros almacenados en su sistema informático. Al ser una institución de servicio social, sin fines de lucro, independiente y ajena a partidismos religiosos, el Infonavit no permite la publicación de contenidos que contravengan a este carácter y se reserva el derecho de publicar o sugerir sitios, subsitios o material ajenos a la presente información y al Infonavit, que considere de interés para las y los usuarios. En caso de hacerlo, el Infonavit no es responsable en forma alguna de dichos sitios y materiales, así como del acceso o uso por parte de la o el usuario de los mismos. El Infonavit se reserva el derecho a negar o retirar el acceso a la información en cualquier momento y sin previo aviso, por iniciativa propia o a petición de cualquier persona, a cualquier usuario por cualquier motivo, incluyendo sin limitación a aquellas o aquellos que den un uso indebido a la información, a cualquiera de sus partes o secciones, o que incumplan total o parcialmente lo previsto en el presente Aviso. La o el usuario es responsable de cualquier daño y/o perjuicio de cualquier naturaleza que ocasionara por incumplir el presente Aviso o cualquier normatividad aplicable, por lo que deslinda al Infonavit de toda responsabilidad civil, penal, administrativa o de cualquier otra índole. Cualquier derecho que no se haya conferido expresamente en este documento se entiende reservado al Infonavit. Acceso y utilización de la información La o el usuario se compromete a utilizar la información conforme a las leyes aplicables, a lo dispuesto en este Aviso y con respeto al orden público. La o el usuario se obliga a utilizar la información o cualquier aspecto relacionado con él, de una manera en que no lesione derechos o intereses del Infonavit, de personas vinculadas a éste, directa o indirectamente, o de terceros. La o el usuario utilizará la información de una manera en la que no los dañe, inutilice, deteriore o menoscabe total o parcialmente. El Infonavit no será responsable por la interpretación y aplicación que la o el usuario haga de los resultados obtenidos a través del uso de la información, por lo que la o el usuario reconoce y acepta que cualquier decisión basada en su interpretación es bajo su exclusiva y estricta responsabilidad, excluyendo al Infonavit de compromiso alguno. El Infonavit no se responsabiliza por el uso incorrecto de la información descrita o contenida en este documento y no asume ninguna responsabilidad por el uso que alguien haga de la información. La información, estimaciones y pronósticos de este documento representan la opinión de la Coordinación General de Investigación y Finanzas, y no debe ser considerada como la posición oficial del Infonavit. Este material no debe ser modificado, reproducido o distribuido sin el previo consentimiento del Infonavit. Los datos no deben ser utilizados para fines oficiales, legales, comerciales o de ningún otro tipo sin previo consentimiento del Infonavit. De ahí que la o el usuario deberá abstenerse de obtener o intentar obtener información, mensajes, gráficos, dibujos, archivos de imagen, software y, en general, cualquier clase de material accesible al público. Este reporte fue elaborado por: Hugo Alejandro Garduño Arredondo, Alayn Alejandro González Martínez, Luis Gerardo Zapata Barrientos, Miguel Monroy Cruz y Francisco Felipe Villegas Rojas