

Boletín económico semanal del 9 al 13 de octubre de 2023

I. Información económica a destacar

Entorno Nacional

- **La inflación continúa a la baja en México.** De acuerdo con el Índice Nacional de Precios al Consumidor (INPC) la **inflación general anual** se ubicó en **4.45%**, la menor tasa desde febrero de 2021. A **tasa mensual** mostró un incremento de **0.44%**, en línea con el promedio histórico para un septiembre. La **inflación subyacente** presentó un alza de **0.36% a tasa mensual** y de **5.76% a tasa anual**, a su interior y a tasa anual, los precios de las mercancías crecieron 6.20% y los de los servicios en 5.23%. El **componente no subyacente** creció **0.70% a tasa mensual** y **0.60% a tasa anual**, a su interior los precios de los productos agropecuarios crecieron 3.25% y los energéticos y tarifas autorizadas por el gobierno tuvieron un descenso de -1.71%, a tasa anual.
- **La construcción guía la actividad industrial en México.** El **Indicador Mensual de la Actividad Industrial (IMAI)**, de **agosto de 2023** aumentó **0.3% a tasa mensual**. Por sectores y con series ajustadas por estacionalidad se registraron variaciones en la **generación, transmisión, distribución y comercialización de energía eléctrica** con un aumento del **2.6%**, la **construcción** aumentó **2.4%**, la **minería** subió **1.6%** y se registró un descenso en las **industrias manufactureras** de **-0.7%**, a **tasa mensual**. A **tasa anual** incrementó **5%** y por sector en la actividad económica; la **construcción** avanzó **30.1%**, **Generación, transmisión, distribución y comercialización de energía eléctrica** subió **8.9%** y la **minería**, **1.5%**. Las **industrias manufactureras** descendió **-0.7%**, en cifras desestacionalizadas.
- **Se mantiene el mismo nivel en el personal ocupado por las manufacturas.** El **Indicador del Sector Manufacturero** de **agosto de 2023**, muestra que los empleos se mantienen estables al reportar que el **personal ocupado total del sector manufacturero** presentó el **mismo nivel del mes pasado**. A **tasa anual** aumentó en 0.1%. A **tasa mensual** y con cifras desestacionalizadas, las **horas trabajadas** aumentaron **0.2%** y las **remuneraciones medias reales pagadas** (sueldos, salarios y prestaciones sociales) aumentaron **0.4%**. A **tasa anual** las **remuneraciones medias reales** incrementaron **6.2%** y las **horas trabajadas** descendieron **0.5%**.
- **Suben las ventas en tiendas de autoservicio.** El **Indicador de ventas de la Asociación Nacional de Tiendas de Autoservicio y Departamentales** de **septiembre de 2023**, reporta que las ventas de los establecimientos que tienen más de un año de operación mostraron un **incremento de 4.8% a tasa mensual**. En **tiendas totales**, el **crecimiento anual de las ventas** fue de **7.8%**. Las **ventas acumuladas al noveno mes de 2023** ascendieron a **\$ 1,085.9 de miles de millones de pesos**.

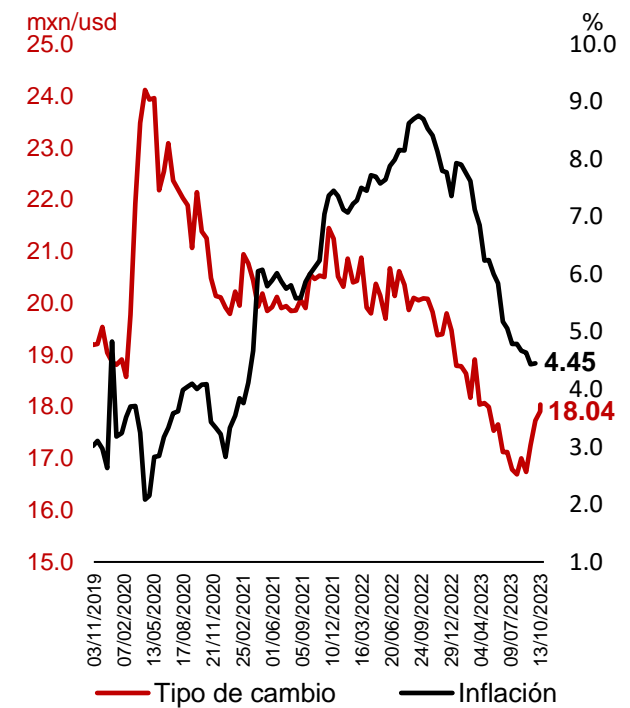
Entorno Internacional

- **Se mantiene la inflación general anual en Estados Unidos.** De acuerdo con el Índice de Precios al Consumidor (IPC) de **septiembre de 2023**, la **inflación general anual** se ubicó en **3.7%**, es la misma inflación que la reportada en agosto del presente año. A **tasa mensual** se observó una variación de **0.4%**. La **inflación subyacente anual** se ubicó en **4.1%**. Por otra parte, los precios de los energéticos y alimentos mostraron variaciones anuales de 3.70% y 0.50%, respectivamente.
- **Aumentan las expectativas de inflación a corto plazo y largo plazo en Estados Unidos.** La mediana de las **expectativas de inflación de la Universidad de Michigan** de **octubre 2023** muestra que los consumidores esperan que los precios de los servicios y productos para los **próximos 12 meses aumenten 3.8% a tasa anual**, esto es mayor a los **3.2% que esperaban hace un mes**. Con relación a las expectativas de inflación para los **próximos 5 años**, se ubicaron en **3.0%** a diferencia de los 2.8% previos.
- **Aumenta la productividad en la zona del euro.** El **indicador de la actividad industrial** a **tasa mensual** de **agosto 2023** subió **0.6%**, es un registro optimista dado que en el mes de julio pasado se había tenido un retroceso de **-1.1%**. A **tasa anual** presentó un decremento de **-5.1%**.
- **Cae la confianza del inversionista en la zona del euro.** El indicador de **Confianza del Inversionista Sentix**, alcanza nuevamente una ligera caída en **octubre 2023** al llegar a **-21.9** puntos desde los **-21.5** del mes de septiembre del presente año. Con lo que el indicador muestra que el ánimo de los inversionistas lleva **18 meses en zona negativa**.


Para la siguiente semana

- Para la semana del **16 al 20 de octubre de 2023**. En el ámbito internacional; Estados Unidos publicará el indicador de **inicios de construcción de viviendas**, las **ventas de viviendas existentes** y la **producción industrial**. La zona del euro publicará el **Índice de Precios al Consumidor** y su **balanza comercial**. En el ámbito nacional; se publicará el **Indicador Oportuno de la Actividad Económica**, la **Encuesta Mensual sobre Empresas Comerciales** y la **Encuesta Mensual de Servicios**.

Tipo de cambio e inflación

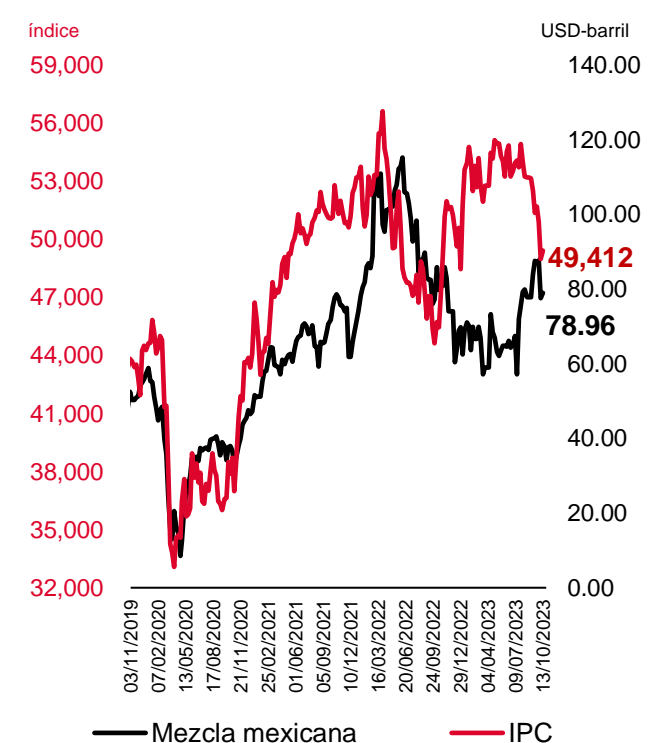


Fuente: INEGI.



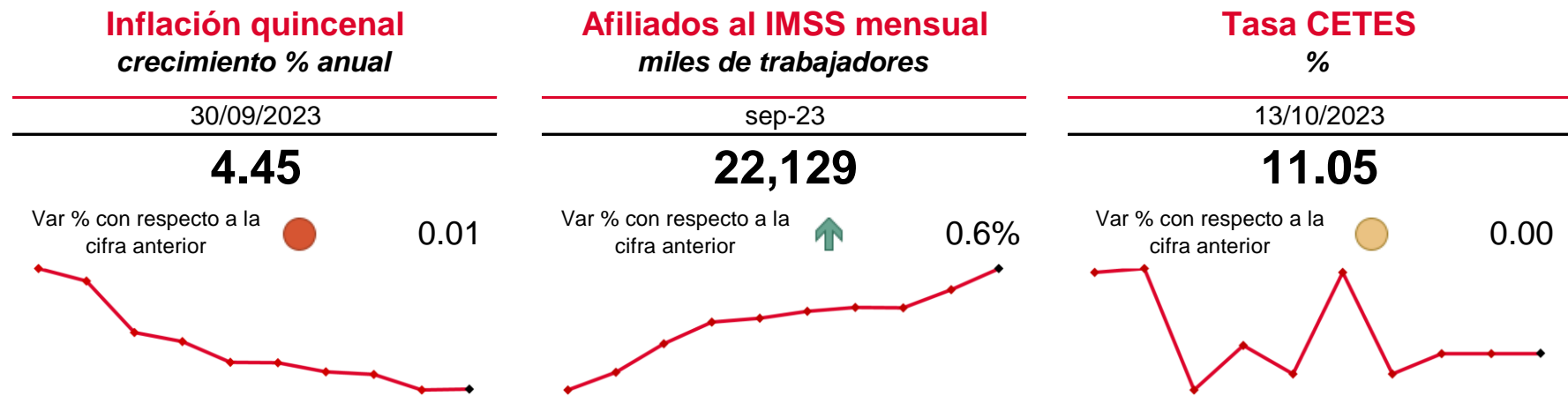
4.45%
Inflación general anual de septiembre de 2023 en México.

IPC y precio de la mezcla mexicana de petróleo



Fuente: INEGI.

II. Indicadores Económicos



Estados Unidos

	Periodo	Última cifra	Cifra anterior		Variación % cifra anterior		Variación % anual
PIB <i>BDD a precios 2012</i>	Trim 2-2023	22.2	22.1	▲	0.5%	▲	2.1%
Tasa de desempleo %	sep-23	3.8	3.8	➔	0.0 pp ³	▲	0.3 pp ³
Tasa de interés FED <i>límite superior %</i>	sep-23	5.50	5.50	➔	0.0 pp ³	▲	2.3 pp ³
Prod. Manufacturera <i>Índ (2008=100)</i>	ago-23	101.2	98.4	▲	2.9%	▼	-0.6%

Información nacional

PIB real <i>BDP (a precios 2013)</i>	Trim 2-2023	24,962	24,755	▲	0.8%	▲	3.6%
IGAE ^{1,2} <i>Índ (2013=100)</i>	jul-23	103.6	103.4	▲	0.2%	▲	3.5%
Inversión fija bruta ² <i>Índ (2013=100)</i>	jul-23	117.7	117.1	▲	0.5%	▲	29.5%
Inv. Cons. Residencial ² <i>Índ (2013=100)</i>	jul-23	86.6	85.6	▲	1.2%	▲	2.7%
Prod. Industrial ² <i>Índ (2013=100)</i>	ago-23	105.4	105.1	▲	0.3%	▲	5.0%
Prod. Ind. Construcción ² <i>Índ (2013=100)</i>	ago-23	112.8	110.2	▲	2.4%	▲	30.1%
Consumo privado ² <i>Índ (2013=100)</i>	jul-23	108.2	108.2	▲	0.0%	▲	4.3%
Ventas ANTAD TT ⁴ <i>Crec. Nominal</i>	sep-23	7.8	6.0	▲	1.80 pp ³	▼	-2.80 pp ³
Ventas ANTAD TI ⁵ <i>Crec. Nominal</i>	sep-23	4.8	3.1	▲	1.70 pp ³	▼	-3.40 pp ³
Tasa de desempleo <i>% de la PEA</i>	ago-23	2.72	2.87	▼	-5.4%	▼	-16.6%
PEA <i>% de la población (15+ años)</i>	ago-23	60.5	60.9	▼	-0.6%	▲	0.9%
Tasa de Informalidad <i>% población ocupada</i>	ago-23	55.2	55.5	▼	-0.6%	▼	-0.4%
Empleados IMSS <i>Miles de trabajadores</i>	sep-23	22,129	21,997	▲	0.6%	▲	3.4%
Salario prom. IMSS <i>Pesos nominales</i>	sep-23	532.2	535.5	▼	-0.6%	▲	10.7%


Notas: TCA: Tasa de Crecimiento Anual, TCM: Tasa de Crecimiento Mensual, MMD: Miles de Millones de Dólares, MDP: Millones de pesos, MMP: Miles de Millones de Pesos, BDP: Billones de Pesos, N/A: No Aplica. 1/Indicador Global de la Actividad Económica, 2/Series desestacionalizadas, 3/PP: Puntos Porcentuales. En lugar de variaciones porcentuales, se reportan variaciones en puntos porcentuales, 4/Tiendas Totales, 5/Tiendas Iguales. ▲ Representa variaciones por arriba del 100%, ▼ Representa variaciones por debajo del -100%.

El sombreado indica actualización de la información durante la última semana.

Mezcla mexicana de petróleo dólares por barril

13/10/2023

78.96


Var % con respecto a la cifra anterior  1.9%

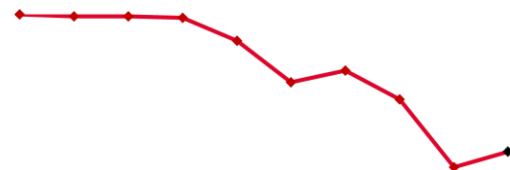


Índice de Precios y Cotizaciones índice

13/10/2023

49,412


Var % con respecto a la cifra anterior  0.9%

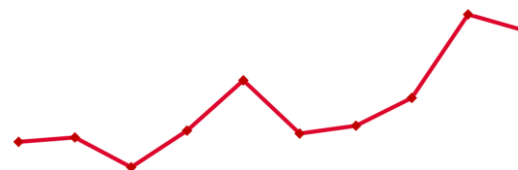


Tipo de cambio (peso) pesos por dólar




















13/10/2023

18.04

Var % con respecto a la cifra anterior  -0.8%



Información nacional

	Periodo	Última cifra	Cifra anterior	Variación % cifra anterior	Variación % anual
Inflación TCA	30/09/2023	4.45	4.44	 0.01 pp ³ 	-4.25 pp ³
Inflación Sub. TCA	30/09/2023	5.76	5.78	 -0.02 pp ³ 	-2.52 pp ³
Inflación no Sub. TCA	30/09/2023	0.60	0.48	 0.12 pp ³ 	-9.36 pp ³
Riesgo país Índice TCA	12/10/2023	377.0	389.0	 -1.0% 	-16.0%
RI ⁶ MMD	29/09/2023	203.5	204.1	 -0.1% 	3.5%
Prod. De petróleo MDB	ago-23	1,602.0	1,573.0	 1.8% 	-5.3%
Balance Público ⁷ MMP	ene - ago 2023	-512.5	-473.6	 -8.2%	▼
Balance Primario MMP	ene - ago 2023	155.7	134.9	 15.5% 	-34.4%
FSCNB ⁸ BDP	Trim 2-2023	11,370.4	11,331.4	 0.3% 	2.6%
SHRFSP ⁹ BDP	Trim 2-2023	14.1	14.0	 0.5% 	6.2%

Sector económico

Déficit CC ¹⁰ MMDP	Trim 2-2023	6.2	-20.3	▼	▲
Déficit BC ¹¹ MMDP	ene - ago 2023	-7.6	-7.5	 1.8% 	67.7%
Exportaciones totales MMDP	ene - ago 2023	395.1	344.8	 14.6% 	3.7%
Importaciones totales MMDP	ene - ago 2023	402.8	352.3	 14.3% 	-0.4%
Déficit BP ¹² MMDP	ene - ago 2023	-15.6	-14.20	 -9.8% 	35.7%
IED ^{1,13} en México MMDP	Trim 2-2023	5.7	23.4	 -75.7% 	-31.3%
Remesas MMDP	ago-23	5.6	5.7	 -1.6% 	712.0%

Notas: TCA: Tasa de Crecimiento Anual, TCM: Tasa de Crecimiento Mensual, MMD: Miles de Millones de Dólares, MDP: Millones de pesos, MMP: Miles de Millones de Pesos, BDP: Billones de Pesos, N/A: No Aplica. 1/Indicador Global de la Actividad Económica, 6/Reservas internacionales, 7/Diferencia entre Ingreso y Gasto del Sector Público en lo que va del año, 8/Financiamiento a sectores no bancarios, 9/Saldo histórico de los requerimientos financieros del sector público, 10/Cuenta corriente, 11/Balanza Comercial, 12/Balance público, 13/Inversión Extranjera Directa, ▲ Representa variaciones por arriba del 100%, ▼ Representa variaciones por debajo del -100%.

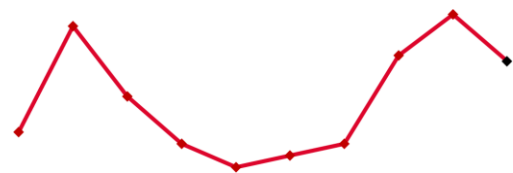
El sombreado indica actualización de la información durante la última semana.

Riesgo país índice

12/10/2023

377

Var % con respecto a la cifra anterior ● -1.0%




Tipo de cambio (euro) euros por dólar

13/10/2023

0.95

Var % con respecto a la cifra anterior ● 0.5%



Tipo de cambio (yuan) yuanes por dólar

13/10/2023

7.31

Var % con respecto a la cifra anterior ● 0.1%



Mercado financiero

	Periodo	Última cifra	Cifra anterior		Variación % cifra anterior		Variación % anual
Tipo de cambio							
<i>Peso mexicano (FIX)</i> MXN/USD	13/10/2023	18.04	18.18	↓	-0.8%	↓	-10.0%
<i>Euro</i> EUR/USD	13/10/2023	0.95	0.95	↑	0.5%	↓	-7.2%
<i>Yuan chino</i> CNY/USD	13/10/2023	7.31	7.30	↑	0.1%	↑	2.6%
<i>Real brasileño</i> BRL/USD	13/10/2023	5.07	5.18	↓	-2.1%	↓	-2.6%
Precio de commodities							
<i>Petróleo MM¹⁴</i> dls/b	13/10/2023	79.0	77.5	↑	1.9%	↓	-8.0%
Mercado accionario							
<i>IPC^{2,15}</i> Índice	13/10/2023	49,412	48,984	↑	0.9%	↑	8.1%
<i>Dow Jones</i> Índice	13/10/2023	33,683	33,147	↑	1.6%	↑	15.0%
<i>S&P 500</i> Índice	13/10/2023	4,358	4,250	↑	2.5%	↑	19.7%
Tasas de Interés							
<i>Tasa de CETES</i> %	13/10/2023	11.05	11.05	→	0.00 pp ³	↑	2.50 pp ³
<i>Tasa hip. 30 años EUA¹⁶</i> %	06/10/2023	7.67	7.53	↑	0.14 pp ³	↑	0.92 pp ³
<i>Tasa bono 10 años</i> %	13/10/2023	9.77	9.92	↓	-0.15 pp ³	↑	0.11 pp ³

Notas: TCA: Tasa de Crecimiento Anual, TCM: Tasa de Crecimiento Mensual, MMD: Miles de Millones de Dólares, MDP: Millones de pesos, MMP: Miles de Millones de Pesos, BDP: Billones de Pesos, N/A: No Aplica. 2/Series desestacionalizadas, 14/Mezcla Mexicana, 15/Índice de precios y cotizaciones 16/Tasa de Mortgage Bankers Association (MBA), tasa fija a 30 años.▲ Representa variaciones por arriba del 100%, ▼ Representa variaciones por debajo del -100%.

El sombreado indica actualización de la información durante la última semana.

AVISO LEGAL. Es indispensable que la o el usuario lea el presente Aviso previamente y lo evalúe de forma cuidadosa, de tal manera que esté consciente de que se sujeta a él en el momento que accede a la información, por lo que si la o el usuario no estuviera de acuerdo total o parcialmente con el presente documento, deberá abstenerse de utilizar la información en cualquiera de sus partes o secciones. **Términos y condiciones.** Los términos y condiciones que a continuación se presentan constituyen el acuerdo entre el Infonavit y cualquier usuario que consulte, utilice, publique, promocione o realice cualquier acto que se derive del uso o manejo de la presente información, entendiéndose por usuario a cualquier persona que acceda a la misma y ello implica su adhesión plena e incondicional a estos términos y condiciones que forman parte del presente Aviso Legal. La o el usuario reconoce que cualquier uso que realice de la información no le implica ningún derecho de propiedad sobre la misma, sea cualquiera de sus elementos o contenidos. El Infonavit se reserva el derecho a modificar, en cualquier momento y sin aviso previo, la presentación, configuración, información, contenidos y, en general, cualquier parte o aspecto relacionado directa o indirectamente con la información. El Infonavit no controla y no garantiza la ausencia de virus en la información, ni de otros elementos que puedan producir alteraciones en el sistema informático del usuario (software y/o hardware) o en los documentos electrónicos y ficheros almacenados en su sistema informático. Al ser una institución de servicio social, sin fines de lucro, independiente y ajena a partidarios religiosos, el Infonavit no permite la publicación de contenidos que contravengan a este carácter y se reserva el derecho de publicar o sugerir sitios, subsitios o material ajenos a la presente información y al Infonavit, que considere de interés para las y los usuarios. En caso de hacerlo, el Infonavit no es responsable en forma alguna de dichos sitios y materiales, así como del acceso o uso por parte de la o el usuario de los mismos. El Infonavit se reserva el derecho a negar o retirar el acceso a la información en cualquier momento y sin previo aviso, por iniciativa propia o a petición de cualquier persona, a cualquier usuario por cualquier motivo, incluyendo sin limitación a aquellas o aquellos que den un uso indebido a la información, a cualquiera de sus partes o secciones, o que incumplan total o parcialmente lo previsto en el presente Aviso. La o el usuario es responsable de cualquier daño y/o perjuicio de cualquier naturaleza que ocasionara por incumplir el presente Aviso o cualquier normatividad aplicable, por lo que deslinda al Infonavit de toda responsabilidad civil, penal, administrativa o de cualquier otra índole. Cualquier derecho que no se haya conferido expresamente en este documento se entiende reservado al Infonavit. Acceso y utilización de la información La o el usuario se compromete a utilizar la información conforme a las leyes aplicables, a lo dispuesto en este Aviso y con respeto al orden público. La o el usuario se obliga a utilizar la información o cualquier aspecto relacionado con él, de una manera en que no lesione derechos o intereses del Infonavit, de personas vinculadas a éste, directa o indirectamente, o de terceros. La o el usuario utilizará la información de una manera en la que no los dañe, inutilice, deteriore o menoscabe total o parcialmente. El Infonavit no será responsable por la interpretación y aplicación que la o el usuario haga de los resultados obtenidos a través del uso de la información, por lo que la o el usuario reconoce y acepta que cualquier decisión basada en su interpretación es bajo su exclusiva y estricta responsabilidad, excluyendo al Infonavit de compromiso alguno. El Infonavit no se responsabiliza por el uso incorrecto de la información descrita o contenida en este documento y no asume ninguna responsabilidad por el uso que alguien haga de la información. La información, estimaciones y pronósticos de este documento representan la opinión de la Coordinación General de Investigación y Finanzas, y no debe ser considerada como la posición oficial del Infonavit. Este material no debe ser modificado, reproducido o distribuido sin el previo consentimiento del Infonavit. Los datos no deben ser utilizados para fines oficiales, legales, comerciales o de ningún otro tipo sin previo consentimiento del Infonavit. De ahí que la o el usuario deberá abstenerse de obtener o intentar obtener información, mensajes, gráficos, dibujos, archivos de imagen, software y, en general, cualquier clase de material accesible al público.

Este reporte fue elaborado por: Hugo Alejandro Garduño Arredondo, Gabriel Darío Ramírez Sierra, Alayn Alejandro González Martínez, Luis Gerardo Zapata Barrientos, Mitzi Yael Camba Almonaci, Miguel Monroy Cruz, Francisco Felipe Villegas Rojas, Isaac Medina Martínez, Ethel Coral Muro Contreras, Víctor Romualdo Minero Peña, Carla Carrera Rodríguez, Alejandra del Rocio Ballado Cortés.