

# Boletín económico semanal del 15 al 19 de julio de 2024

## I. Información económica a destacar

### Entorno Nacional

- **Estabilidad en el Personal Ocupado y aumento en las Horas Trabajadas y las Remuneraciones dentro de la Industria Manufacturera.** De acuerdo con la Encuesta Mensual de la Industria Manufacturera (EMIM) de **mayo 2024** se muestra que el **personal ocupado total** no presentó variación respecto a abril pasado. Las **horas trabajadas aumentaron 0.3%** y las **remuneraciones medias reales pagadas** subieron 1.5% mensual. A tasa anual el personal ocupado total descendió -1.9% y las horas trabajadas -1.6% por ciento. Las remuneraciones medias reales crecieron 4.0%. Datos ajustados por estacionalidad
- **Incremento mensual en el Indicador Global de la Actividad Económica.** El Indicador Oportuno de la Actividad Económica estima que la evolución del Indicador Global de la Actividad Económica de **junio de 2024** y a tasa anual, aumentará **0.9%**. A tasa anual también, se espera un decremento anual de -0.1% en las actividades secundarias y en las terciarias un incremento de 1.6%.
- **Aumento del Consumo Privado en Mayo y Junio de 2024.** De acuerdo con el Indicador Oportuno del Consumo Privado se estima que el **Indicador Mensual del Consumo Privado** para **mayo 2024**, subirá **4.2%** y para **junio** del mismo año este será de **3.8%** a tasa anual. Las estimaciones presentan un intervalo de confianza a 95.0%.
- **Crecimiento en las ventas de ANTAD.** El crecimiento nominal de las ventas mensuales de la Asociación Nacional de Tiendas de Autoservicio y Departamentales de **junio de 2024** fue de **3.3%** para las **Tiendas iguales** y **6.4%** para las **Tiendas totales**. Las ventas totales al corte ascienden a \$767.4 de miles de millones de pesos, en 2023 del mismo mes las ventas fueron de \$720.7 de miles de millones de pesos.

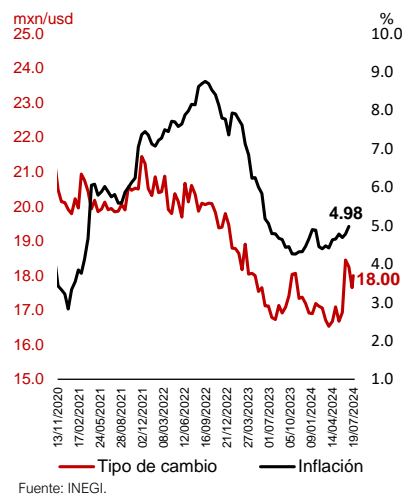
### Entorno Internacional

- **Estables las ventas al por menor en los Estados Unidos.** El indicador de **Ventas Minoristas** de Estados Unidos de **junio de 2024** muestra que el valor total de las ventas a minorista fue el mismo que un mes anterior, con crecimiento de **0.0%** a **tasa mensual**. El indicador hila dos meses que no cae en la zona de números negativos. En el sexto mes del año que transcurre, el crecimiento a **tasa anual** se ha reducido a **2.3%** desde el 2.6% de mayo 2024.
- **Aumentan la construcción de viviendas en Estados Unidos.** El indicador de **junio de 2024** de los **Inicios de la construcción de Estados Unidos** muestra un aumento de **3.4%** a **tasa mensual**, en el mes anterior los inicios de construcción habían mostrado un decremento de -2.8%. Con la variación positiva de junio 2024 el total de los inicios de la construcción de viviendas fue de **1,353 de miles** de viviendas construidas.
- **Se intensifica la utilización de la capacidad instalada en Estados Unidos.** De acuerdo con la Tasa de Utilización de la Capacidad Instalada se muestra que, en **junio de 2024**, el porcentaje de utilización de la planta industrial, de los recursos disponibles de las fábricas, minas y servicios públicos fue del **78.8%**. Implica una mayor intensidad en el nivel de producción cuando lo comparas con el 77.4% con el que trabajó la industria americana en diciembre 2019.
- **Permanecen las tasas de interés en la Zona del Euro.** En la reunión del Consejo de Gobierno del Banco Central Europeo del 18 de julio de 2024 se decidió mantener las tasas de interés. Consideraron los aumentos transitorios de la inflación general y la estabilidad de los componentes subyacentes de mayo y junio. El impacto de los salarios y las condiciones de financiamiento restrictivas actuales para controlar la inflación, también fueron revisadas. Se espera que la inflación general continúe por encima del objetivo del 2% hasta muy avanzado el próximo año. El Tipo de interés de las operaciones principales de financiación quedan en 4.25%, el Tipo de interés de la facilidad marginal de crédito en 4.50% y el Tipo de interés de la facilidad de depósito en 3.75%
- **Se estabiliza la inflación mensual en la Zona del Euro.** El Índice de Precios al Consumidor de **junio de 2024** mantuvo el mismo crecimiento de **0.20%** mensual que la variación de mayo de 2024. En términos anuales, la inflación baja a **2.50%** desde los 2.60% de mayo del mismo año. Los hoteles café y restaurantes incrementaron 5.1%, las bebidas alcohólicas y tabaco, incrementaron 5.0% y los bienes y servicios registraron un aumento de 4.1%, a tasa anual. La **inflación subyacente** anual al corte de junio se mantuvo en el mismo incremento de un mes anterior, **2.9%**. La variación anual de los **precios en energéticos** fue de **0.20%** y la de **alimentos** llegó a **1.80%**.

### Para la siguiente semana

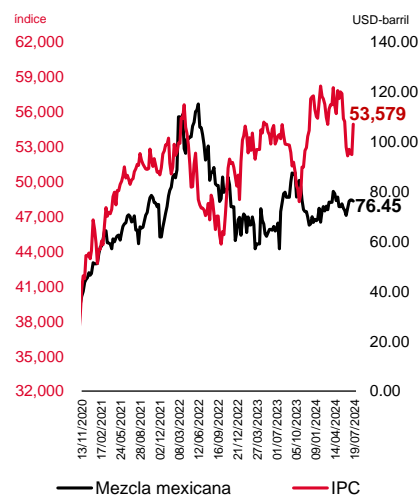
- Para la semana del **22 al 26 de julio de 2024**. En el ámbito internacional, Estados Unidos publicará su **Producto Interno Bruto**, el indicador de **Consumo Personal real** y el número de **Solicitudes de Desempleo (4 semanas)**. En la Zona del Euro se dará a conocer el **Índice de Gerentes de Compras (PMI) de manufacturas y servicios** y el **Índice de Confianza del Consumidor**. En el ámbito nacional, se publicará el **Indicador Global de la Actividad Económica**, el **Valor de Producción y Personal Ocupado en la Industria Constructora**, el **Índice Nacional de Precios al Consumidor** y los **Ingresos y Personal Ocupado en las Empresas Comerciales**.

### Tipo de cambio e inflación



**4.2% y 3.8%**  
**La estimación en el crecimiento mensual del consumo Privado de mayo y junio de 2024, respectivamente.**

### IPC y precio de la mezcla mexicana de petróleo



## II. Indicadores Infonavit



### Otorgamiento de crédito (acumulado anual)

	Periodo	Última cifra	Cifra anterior <sup>1</sup>		Variación % anual
Número de créditos formalizados <i>miles</i>	ene-may 2024	212.1	139.8		51.6%
Línea II: Adquisición de vivienda nueva <i>miles</i>	ene-may 2024	64.6	57.1		13.2%
Línea II: Adquisición de vivienda existente <i>miles</i>	ene-may 2024	59.0	46.9		25.8%
Línea II: Adquisición de suelo <i>miles</i>	ene-may 2024	1.7	1.0		73.7%
Línea III: Construcción <i>miles</i>	ene-may 2024	5.4	3.0		83.1%
Línea IV: Mejoramientos <i>miles</i>	ene-may 2024	80.9	31.8		154.7%
Línea V: Pago de pasivos <i>miles</i>	ene-may 2024	0.4	0.1		178.7%

### Recaudación fiscal

	Periodo	Última cifra	Cifra anterior <sup>1</sup>		Variación % cifra anterior		Variación % anual
Número de empresas <i>millones</i>	Bim 2 - 2024	1.1	1.1		0.0%		1.6%
Número de derechohabientes activos <i>millones</i>	Bim 2 - 2024	22.4	21.7		3.4%		2.7%

### Inversiones

Rendimiento del Fanvit <sup>2</sup> <i>porcentaje</i>	may-24	7.6	5.6		2.1 pp <sup>3</sup>	2.6 pp <sup>3</sup>
---	--------	-----	-----	--	---------------------	---------------------

Notas: 1/En el caso de otorgamiento de crédito la cifra anterior se refiere al acumulado del mismo periodo pero del año anterior. 2/Rendimiento otorgado de Inversiones del Fondo de Apoyo a las Necesidades de Vivienda de los Trabajadores (FANVIT), con precios de bolsa 3/pp: Puntos Porcentuales. En lugar de variaciones porcentuales, se reportan variaciones en puntos porcentuales. ▲ Representa variaciones por arriba del 100%, ▼ Representa variaciones por debajo del -100%.

El sombreado indica actualización de la información durante la última semana.

### III. Indicadores Económicos



#### Estados Unidos

	Periodo	Última cifra	Cifra anterior	Variación % cifra anterior	Variación % anual
PIB <i>BDD a precios 2012</i>	Trim 1-2024	22.8	22.7	↑ 0.4%	↑ 1.4%
Tasa de desempleo %	jun-24	4.1	4.0	↑ 0.1 pp <sup>3</sup>	↑ 0.5 pp <sup>3</sup>
Tasa de interés FED <i>límite superior %</i>	jun-24	5.50	5.50	→ 0.0 pp <sup>3</sup>	↑ 0.3 pp <sup>3</sup>
Prod. Manufacturera <i>Índ (2008=100)</i>	jun-24	102.2	100.5	↑ 1.7%	↑ 1.1%

#### Información nacional


PIB real <i>BDP (a precios 2013)</i>	Trim 1-2024	25,281	25,210	↑ 0.3%	↑ 1.9%
IGAE <sup>1,2</sup> <i>Índ (2013=100)</i>	abr-24	103.9	104.6	↓ -0.6%	↑ 0.9%
Inversión fija bruta <sup>2</sup> <i>Índ (2013=100)</i>	abr-24	117.1	116.0	↑ 0.9%	↑ 10.5%
Inv. Cons. Residencial <sup>2</sup> <i>Índ (2013=100)</i>	abr-24	87.4	86.3	↑ 1.4%	↑ 6.7%
Prod. Industrial <sup>2</sup> <i>Índ (2013=100)</i>	may-24	103.9	103.3	↑ 0.7%	↑ 0.6%
Prod. Ind. Construcción <sup>2</sup> <i>Índ (2013=100)</i>	may-24	112.9	110.1	↑ 2.5%	↑ 9.4%
Consumo privado <sup>2</sup> <i>Índ (2013=100)</i>	abr-24	112.0	113.0	↓ -0.9%	↑ 3.4%
Ventas ANTAD TT <sup>4</sup> <i>Crec. Nominal</i>	jun-24	6.4	11.1	↓ - 4.70 pp <sup>3</sup>	↓ - 6.00 pp <sup>3</sup>
Ventas ANTAD TI <sup>5</sup> <i>Crec. Nominal</i>	jun-24	3.3	8.1	↓ - 4.80 pp <sup>3</sup>	↓ - 6.00 pp <sup>3</sup>
Tasa de desempleo % de la PEA	abr-24	2.61	2.63	↓ -1.3%	↓ -7.2%
PEA <i>% de la población (15+ años)</i>	abr-24	60.5	60.5	↑ 0.5%	↑ 0.2%
Tasa de Informalidad <i>% población ocupada</i>	may-24	54.5	54.7	↓ -0.4%	↓ -1.3%
Empleados IMSS <i>Miles de trabajadores</i>	jun-24	22,319	22,349	↓ -0.1%	↑ 2.0%
Salario prom. IMSS <i>Pesos nominales</i>	jun-24	584.9	585.3	↓ -0.1%	↑ 9.5%

Notas: TCA: Tasa de Crecimiento Anual, TCM: Tasa de Crecimiento Mensual, MMD: Miles de Millones de Dólares, MDP: Millones de pesos, MMP: Miles de Millones de Pesos, BDP: Billones de Pesos, N/A: No Aplica. 1/Indicador Global de la Actividad Económica, 2/Series desestacionalizadas, 3/PP: Puntos Porcentuales. En lugar de variaciones porcentuales, se reportan variaciones en puntos porcentuales, 4/Tiendas Totales, 5/Tiendas Iguales. ▲ Representa variaciones por arriba del 100%, ▼ Representa variaciones por debajo del -100%.

El sombreado indica actualización de la información durante la última semana.

### Mezcla mexicana de petróleo dólares por barril


19/07/2024  
**76.45**

Var % con respecto a la cifra anterior  0.3%



### Índice de Precios y Cotizaciones índice


19/07/2024  
**53,579**

Var % con respecto a la cifra anterior  -2.5%























### Tipo de cambio (peso) pesos por dólar

19/07/2024  
**18.00**

Var % con respecto a la cifra anterior  2.0%



### Información nacional

	Periodo	Última cifra	Cifra anterior	Variación % cifra anterior	Variación % anual
Inflación TCA	30/06/2024	4.98	4.78	 0.20 pp <sup>3</sup> 	-0.08 pp <sup>3</sup>
Inflación Sub. TCA	30/06/2024	4.13	4.17	 -0.04 pp <sup>3</sup> 	-2.76 pp <sup>3</sup>
Inflación no Sub. TCA	30/06/2024	7.67	6.73	 0.94 pp <sup>3</sup> 	8.03 pp <sup>3</sup>
Riesgo país Índice TCA	18/07/2024	319.0	311.0	 0.3% 	-15.6%
RI <sup>6</sup> MMD	28/06/2024	221.2	220.0	 0.4% 	8.3%
Prod. De petróleo MDB	may-24	1,785.0	1,784.0	 0.1% 	10.8%
Balance Público <sup>7</sup> MMP	ene - may 2024	-525.5	-351.4	 -49.5%	
Balance Primario MMP	ene - may 2024	-150.9	-21.4		
FSCNB <sup>8</sup> BDP	Trim 1-2024	11,918.2	11,816.1	 0.9% 	5.2%
SHRFSP <sup>9</sup> BDP	Trim 1-2024	15.4	14.9	 3.8% 	10.3%

### Sector económico

Déficit CC <sup>10</sup> MMDP	Trim 1-2024	-12.6	11.8		 38.9%
Déficit BC <sup>11</sup> MMDP	ene - may 2024	-4.1	-5.1	 -19.0%	 40.2%
Exportaciones totales MMDP	ene - may 2024	251.6	199.9	 25.9%	 2.8%
Importaciones totales MMDP	ene - may 2024	255.8	205.0	 24.8%	 1.6%
Déficit BP <sup>12</sup> MMDP	ene - may 2024	-3.5	-3.50	 -1.3%	 70.2%
IED <sup>1,13</sup> en México MMDP	Trim 1-2024	20.3	1.1	 1801.1%	 -13.6%
Remesas MMDP	may-24	5.6	5.4	 3.7%	 -0.9%

Notas: TCA: Tasa de Crecimiento Anual, TCM: Tasa de Crecimiento Mensual, MMD: Miles de Millones de Dólares, MDP: Millones de pesos, MMP: Miles de Millones de Pesos, BDP: Billones de Pesos, N/A: No Aplica. 1/Indicador Global de la Actividad Económica, 6/Reservas internacionales, 7/Diferencia entre Ingreso y Gasto del Sector Público en lo que va del año, 8/Financiamiento a sectores no bancarios, 9/Saldo histórico de los requerimientos financieros del sector público, 10/Cuenta corriente, 11/Balanza Comercial, 12/Balance público, 13/Inversión Extranjera Directa, ▲ Representa variaciones por arriba del 100%, ▼ Representa variaciones por debajo del -100%.

El sombreado indica actualización de la información durante la última semana.

**Riesgo país**  
índice



**Tipo de cambio (euro)**  
euros por dólar



**Tipo de cambio (yuan)**  
yuanes por dólar



**Mercado financiero**

	Periodo	Última cifra	Cifra anterior	Variación % cifra anterior	Variación % anual
<b>Tipo de cambio</b>					
<b>Peso mexicano (FIX)</b> MXN/USD	19/07/2024	18.00	17.65	↑ 2.0%	↑ 6.2%
<b>Euro</b> EUR/USD	19/07/2024	0.92	0.92	↑ 0.2%	↑ 2.2%
<b>Yuan chino</b> CNY/USD	19/07/2024	7.27	7.25	↑ 0.3%	↑ 1.1%
<b>Real brasileño</b> BRL/USD	19/07/2024	5.58	5.43	↑ 2.7%	↑ 16.6%

<b>Precio de commodities</b>					
<b>Petróleo MM<sup>14</sup></b> dls/b	19/07/2024	76.5	76.2	↑ 0.3%	↑ 6.2%

<b>Mercado accionario</b>					
<b>IPC<sup>2,15</sup></b> Índice	19/07/2024	53,579	54,953	↓ -2.5%	↓ -0.2%
<b>Dow Jones</b> Índice	19/07/2024	40,256	40,001	↑ 0.6%	↑ 14.3%
<b>S&amp;P 500</b> Índice	19/07/2024	5,506	5,615	↓ -2.0%	↑ 21.4%

<b>Tasas de Interés</b>					
<b>Tasa de CETES</b> %	19/07/2024	10.89	10.90	↓ -0.01 pp <sup>3</sup>	↓ -0.29 pp <sup>3</sup>
<b>Tasa hip. 30 años EUA<sup>16</sup></b> %	12/07/2024	6.87	7.00	↓ -0.13 pp <sup>3</sup>	↓ -0.09 pp <sup>3</sup>
<b>Tasa bono 10 años</b> %	19/07/2024	9.93	9.96	↓ -0.03 pp <sup>3</sup>	↑ 1.14 pp <sup>3</sup>

Notas: TCA: Tasa de Crecimiento Anual, TCM: Tasa de Crecimiento Mensual, MMD: Miles de Millones de Dólares, MDP: Millones de Pesos, MMP: Miles de Millones de Pesos, BDP: Billones de Pesos, N/A: No Aplica. 2/Series desestacionalizadas, 14/Mezcla Mexicana, 15/Índice de precios y cotizaciones 16/Tasa de Mortgage Bankers Association (MBA), tasa fija a 30 años.▲ Representa variaciones por arriba del 100%, ▼ Representa variaciones por debajo del -100%.

El sombreado indica actualización de la información durante la última semana.

**AVISO LEGAL.** Es indispensable que la o el usuario lea el presente Aviso previamente y lo evalúe de forma cuidadosa, de tal manera que esté consciente de que se sujeta a él en el momento que accede a la información, por lo que si la o el usuario no estuviera de acuerdo total o parcialmente con el presente documento, deberá abstenerse de utilizar la información en cualquiera de sus partes o secciones. **Términos y condiciones.** Los términos y condiciones que a continuación se presentan constituyen el acuerdo entre el Infonavit y cualquier usuario que consulte, utilice, publique, promocione o realice cualquier acto que se derive del uso o manejo de la presente información, entendiéndose por usuario a cualquier persona que acceda a la misma y ello implica su adhesión plena e incondicional a estos términos y condiciones que forman parte del presente Aviso Legal. La o el usuario reconoce que cualquier uso que realice de la información no le implica ningún derecho de propiedad sobre la misma, sea cualquiera de sus elementos o contenidos. El Infonavit se reserva el derecho a modificar, en cualquier momento y sin aviso previo, la presentación, configuración, información, contenidos y, en general, cualquier parte o aspecto relacionado directa o indirectamente con la información. El Infonavit no controla y no garantiza la ausencia de virus en la información, ni de otros elementos que puedan producir alteraciones en el sistema informático del usuario (software y/o hardware) o en los documentos electrónicos y ficheros almacenados en su sistema informático. Al ser una institución de servicio social, sin fines de lucro, independiente y ajena a partidismos religiosos, el Infonavit no permite la publicación de contenidos que contravengan a este carácter y se reserva el derecho de publicar o sugerir sitios, subsitios o material ajeno a la presente información y al Infonavit, que considere de interés para las y los usuarios. En caso de hacerlo, el Infonavit no es responsable en forma alguna de dichos sitios y materiales, así como del acceso o uso por parte de la o el usuario de los mismos. El Infonavit se reserva el derecho a negar o retirar el acceso a la información en cualquier momento y sin previo aviso, por iniciativa propia o a petición de cualquier persona, a cualquier usuario por cualquier motivo, incluyendo sin limitación a aquellas o aquellos que den un uso indebido a la información, a cualquiera de sus partes o secciones, o que incumplan total o parcialmente lo previsto en el presente Aviso. La o el usuario es responsable de cualquier daño y/o perjuicio de cualquier naturaleza que ocasionara por incumplir el presente Aviso o cualquier normatividad aplicable, por lo que deslinda al Infonavit de toda responsabilidad civil, penal, administrativa o de cualquier otra índole. Cualquier derecho que no se haya conferido expresamente en este documento se entiende reservado al Infonavit. Acceso y utilización de la información La o el usuario se compromete a utilizar la información conforme a las leyes aplicables, a lo dispuesto en este Aviso y con respeto al orden público. La o el usuario se obliga a utilizar la información o cualquier aspecto relacionado con él, de una manera en que no lesione derechos o intereses del Infonavit, de personas vinculadas a éste, directa o indirectamente, o de terceros. La o el usuario utilizará la información de una manera en la que no los dañe, inutilice, deteriore o menoscabe total o parcialmente. El Infonavit no será responsable por la interpretación y aplicación que la o el usuario haga de los resultados obtenidos a través del uso de la información, por lo que la o el usuario reconoce y acepta que cualquier decisión basada en su interpretación es bajo su exclusiva y estricta responsabilidad, excluyendo al Infonavit de compromiso alguno. El Infonavit no se responsabiliza por el uso incorrecto de la información descrita o contenida en este documento y no asume ninguna responsabilidad por el uso que alguien haga de la información. La información, estimaciones y pronósticos de este documento representan la opinión de la Coordinación General de Investigación y Finanzas, y no debe ser considerada como la posición oficial del Infonavit. Este material no debe ser modificado, reproducido o distribuido sin el previo consentimiento del Infonavit. Los datos no deben ser utilizados para fines oficiales, legales, comerciales o de ningún otro tipo sin previo consentimiento del Infonavit. De ahí que la o el usuario deberá abstenerse de obtener o intentar obtener información, mensajes, gráficos, dibujos, archivos de imagen, software y, en general, cualquier clase de material accesible al público.

Este reporte fue elaborado por: Hugo Alejandro Garduño Arredondo, Gabriel Darío Ramírez Sierra, Alayn Alejandro González Martínez, Luis Gerardo Zapata Barrientos, Mitzi Yael Camba Almonaci, Miguel Monroy Cruz, Francisco Felipe Villegas Rojas, Víctor Romualdo Minero Peña, Carla Carrera Rodríguez, Alejandra del Rocío Ballado Cortés, Sebastián Ocampo Palacios, Fernando Herrera Pacheco.