

Boletín económico semanal del 13 al 17 de mayo de 2024

I. Información económica a destacar

Entorno Nacional

- **Subirá el consumo en marzo y abril de 2024.** De acuerdo con el **Indicador Oportuno del Consumo Privado (IOCP)** a tasa anual, la evolución del consumo tendrá un incremento de **4.0%** para **marzo**. Mientras que para abril se anticipa una variación anual de 2.9%. Las estimaciones que se realizan para el indicador se hacen con cifras desestacionalizadas y con un intervalo de confianza a 95 %.
- **Aumentan las remuneraciones, baja el personal ocupado y las horas trabajadas.** La Encuesta Mensual de la Industria Manufacturera muestra que el personal ocupado en el sector manufacturero durante **marzo de 2024**, con datos ajustados por estacionalidad, disminuyó **-0.5%** y las horas trabajadas cayeron **-0.1%**. Las remuneraciones medias reales pagadas aumentaron **0.6 por ciento**, a tasa mensual. A tasa anual y con cifras ajustadas por estacionalidad, el personal ocupado total descendió **-2.1%** y las horas trabajadas, **-1.3%**. Las remuneraciones medias reales crecieron 4.5%.


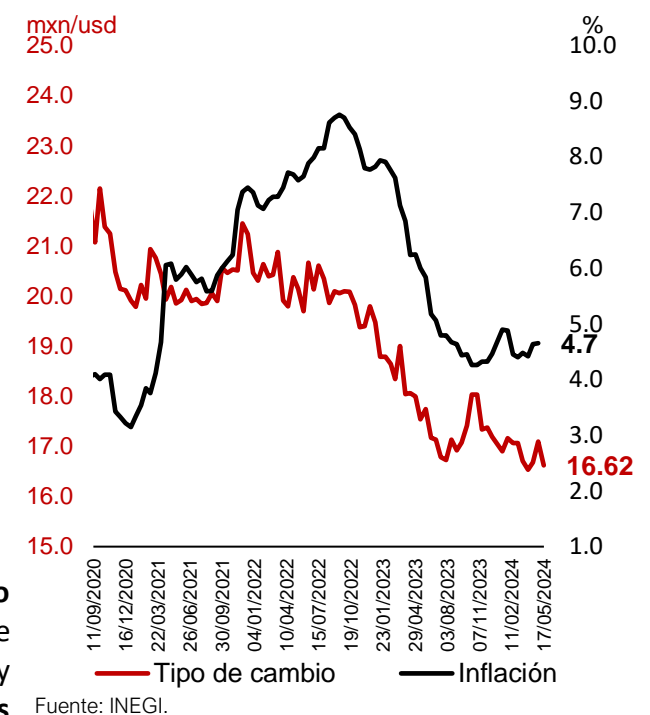
Entorno Internacional

- **El número de personas sin empleo permanece constante y sube la tasa de desempleo en los Estados Unidos.** De acuerdo con el **Índice de Desempleo** de **abril 2024**, éste fue de **3.9%** a tasa anual, es una cifra mayor al comparar con el 3.8 % de marzo anterior y representa el mismo nivel que tuvo en febrero de este año. El **numero de personas desempleadas** para abril permanece en los **6.49 millones**, igual a lo reportado un mes antes.
- **Bajan los permisos de inicio de obra y suben las ventas para las viviendas nuevas en los Estados Unidos.** El número de **permisos de construcción** para viviendas de **abril de 2024** fue de 1.44 millones, es un descenso de **-3.0%** con relación al mes anterior, pero representa una mejor cifra al compararla con la baja que se registró en abril de 2024. Se vislumbran mejores condiciones para el sector con el incremento en las **ventas de viviendas nuevas** de abril de 2024, que fue de 693 mil unidades y que representa un incremento mensual de **8.8%**.
- **Permanece estable la inflación anual en la Zona del Euro.** El **Índice de Precios al Consumidor (INPC)** de **abril de 2024**, aumentó en un mes 0.6% y representa que la inflación anual permanece en el mismos **2.4%** que se alcanzó un mes antes. Los principales productos que empujaron al alza en el último mes fueron Bebidas alcohólicas y tabaco que subió 5.3% y Hoteles, cafés y restaurantes con 4.9%, a tasa mensual. La **inflación subyacente** anual bajo a **2.7%** desde el 2.9% de un mes antes. La inflación en **alimentos** fue de **2.2%** y la inflación en **energéticos** mostró un descenso de **-0.6%**, ambas a tasa anual.
- **Crece la economía de la Zona del euro.** El **Producto Interno Bruto (PIB)** para la zona del euro del **primer trimestre de 2024** creció 0.4%, en su comparación anual. A tasa trimestral el PIB del primer trimestre de este año, tuvo un crecimiento de 0.3%. Al comparar este último con el crecimiento del cuarto trimestre de 2023 representa una mejora desde los -0.10% que registró el indicador.
- **Baja la tasa de desempleo y las horas trabajadas en Chinas.** De acuerdo con la **Tasa de desempleo** de abril de 2024, esta tuvo un descenso a **5.0%** desde el 5.2% que se reportó un mes antes. Representa que las personas empleadas se incrementaron en 282,934 más de las que ya contaban con trabajo en marzo de 2024. Por otro lado, también se registró en abril un descenso en el **número promedio de horas semanales trabajadas** en el mercado laboral al llegar a **48.5 horas**, desde las 48.6 horas de un mes antes.

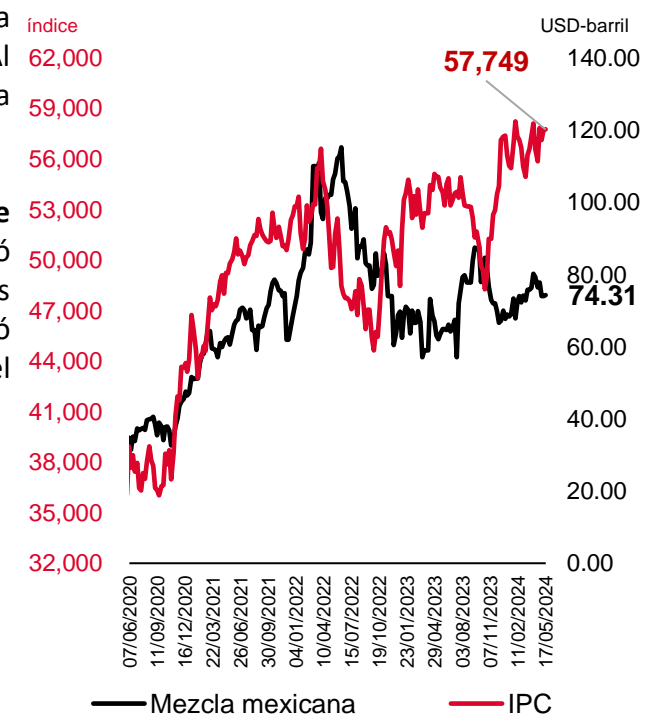
Para la siguiente semana

- Para la semana del **20 al 24 de mayo de 2024**. En el ámbito internacional, Estados Unidos publicará el indicador de **Ventas de viviendas existentes**, el **Indicador de Gerentes de Compras** del sector **Manufactura** y de **Servicios** y las **Expectativas del consumidor de la Universidad de Michigan**. En la Zona del euro se publicará el indicador de **Confianza del consumidor** y el **Indicador de Gerentes de Compras** del sector **Manufactura** y de **Servicios**. En el ámbito nacional, se dará a conocer el **Producto Interno Bruto Trimestral**, el **Índice Nacional de Precios al Consumidor**, el **Indicador Oportuno de la Actividad Económica** (abril) y la **Balanza Comercial de Mercancías de México**.

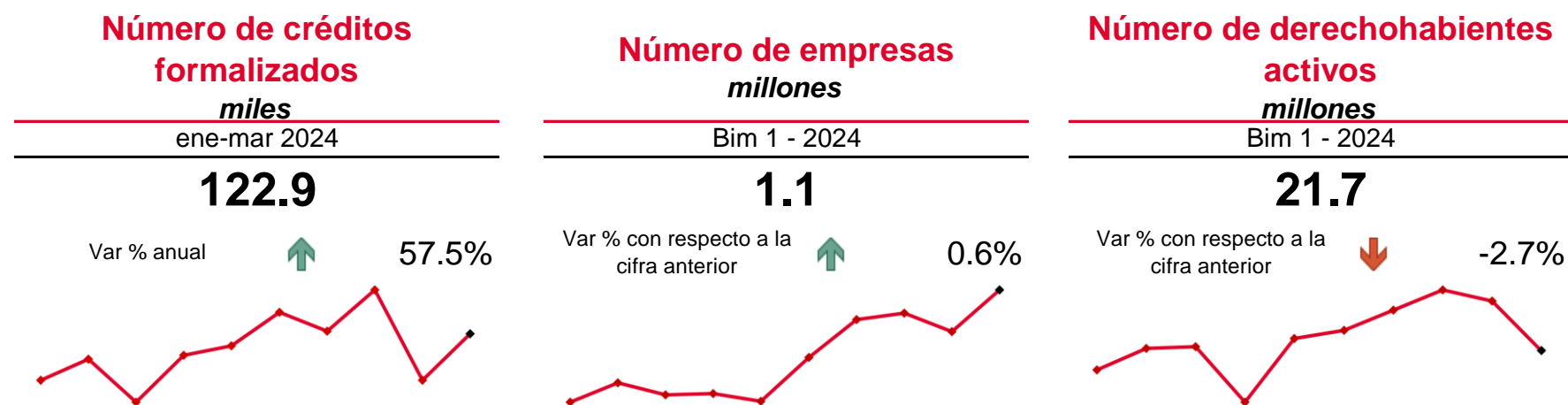
Tipo de cambio e inflación




IPC y precio de la mezcla mexicana de




II. Indicadores Infonavit



Otorgamiento de crédito (acumulado anual)

	Periodo	Última cifra	Cifra anterior ¹		Variación % anual
Número de créditos formalizados <i>miles</i>	ene-mar 2024	122.9	78.0		57.5%
Línea II: Adquisición de vivienda nueva <i>miles</i>	ene-mar 2024	37.8	33.6		12.6%
Línea II: Adquisición de vivienda existente <i>miles</i>	ene-mar 2024	30.9	26.3		17.5%
Línea II: Adquisición de suelo <i>miles</i>	ene-mar 2024	0.9	0.6		46.4%
Línea III: Construcción <i>miles</i>	ene-mar 2024	2.9	1.6		78.5%
Línea IV: Mejoramientos <i>miles</i>	ene-mar 2024	50.3	15.9		215.9%
Línea V: Pago de pasivos <i>miles</i>	ene-mar 2024	0.2	0.1		197.3%

Recaudación fiscal

	Periodo	Última cifra	Cifra anterior ¹	Variación % cifra anterior	Variación % anual
Número de empresas <i>millones</i>	Bim 1 - 2024	1.1	1.0		1.5%
Número de derechohabientes activos <i>millones</i>	Bim 1 - 2024	21.7	22.3		2.9%

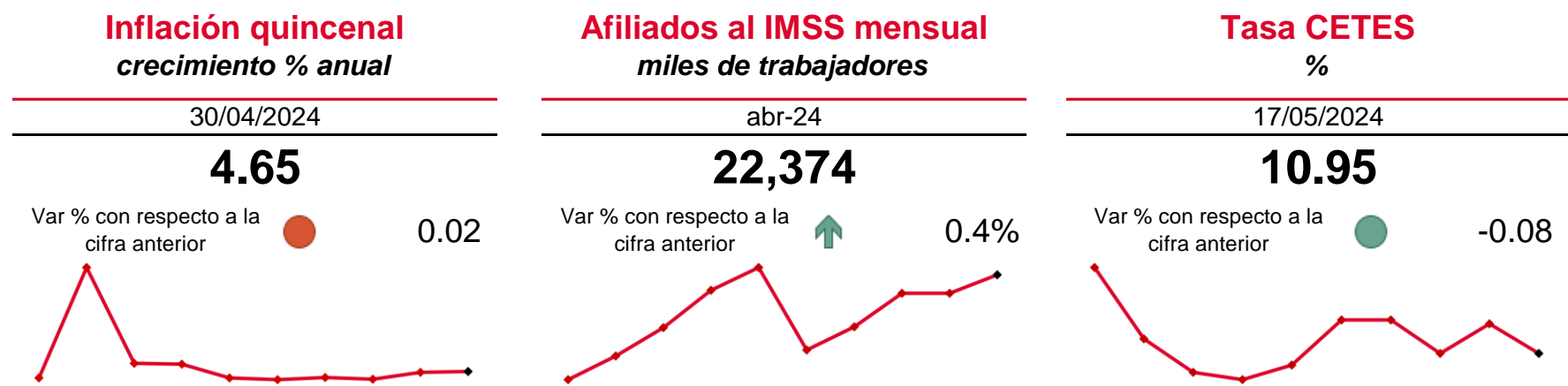
Inversiones

Rendimiento del Fanvit ² <i>porcentaje</i>	mar-24	8.0	10.2		-2.2 pp ³ 	5.0 pp ³
--	--------	-----	------	---	--	---------------------

Notas: 1/En el caso de otorgamiento de crédito la cifra anterior se refiere al acumulado del mismo periodo pero del año anterior. 2/Rendimiento otorgado de Inversiones del Fondo de Apoyo a las Necesidades de Vivienda de los Trabajadores (FANVIT), con precios de bolsa 3/pp: Puntos Porcentuales. En lugar de variaciones porcentuales, se reportan variaciones en puntos porcentuales, ▲ Representa variaciones por arriba del 100%, ▼ Representa variaciones por debajo del -100%.

El sombreado indica actualización de la información durante la última semana.

III. Indicadores Económicos



Estados Unidos

	Periodo	Última cifra	Cifra anterior	Variación % cifra anterior	Variación % anual
PIB <i>BDD a precios 2012</i>	Trim 1-2024	22.8	22.7	▲	0.4%
Tasa de desempleo %	abr-24	3.9	3.8	▲	0.1 pp ³
Tasa de interés FED <i>límite superior %</i>	abr-24	5.50	5.50	➡	0.0 pp ³
Prod. Manufacturera <i>Índ (2008=100)</i>	abr-24	100.7	101.5	▼	-0.8%

Información nacional

PIB real <i>BDP (a precios 2013)</i>	Trim 4-2023	25,215	25,194	▲	0.2%	2.0%
IGAE ^{1,2} <i>Índ (2013=100)</i>	feb-24	104.3	102.9	▲	1.4%	2.6%
Inversión fija bruta ² <i>Índ (2013=100)</i>	feb-24	115.5	114.7	▲	0.7%	10.7%
Inv. Cons. Residencial ² <i>Índ (2013=100)</i>	feb-24	84.4	89.4	▼	-5.6%	2.8%
Prod. Industrial ² <i>Índ (2013=100)</i>	mar-24	103.7	103.2	▲	0.6%	2.1%
Prod. Ind. Construcción ² <i>Índ (2013=100)</i>	mar-24	107.1	105.9	▲	1.1%	9.6%
Consumo privado ² <i>Índ (2013=100)</i>	feb-24	109.4	108.7	▲	0.6%	3.9%
Ventas ANTAD TT ⁴ <i>Crec. Nominal</i>	mar-24	10.9	12.3	▼	1.40 pp ³	4.00 pp ³
Ventas ANTAD TI ⁵ <i>Crec. Nominal</i>	mar-24	7.9	9.2	▼	1.30 pp ³	3.80 pp ³
Tasa de desempleo <i>% de la PEA</i>	feb-24	2.66	2.58	▼	-5.7%	-9.4%
PEA <i>% de la población (15+ años)</i>	mar-24	60.2	60.2	▼	0.0%	-0.5%
Tasa de Informalidad <i>% población ocupada</i>	mar-24	54.4	54.4	▼	-0.1%	-1.2%
Empleados IMSS <i>Miles de trabajadores</i>	abr-24	22,374	22,289	▲	0.4%	2.5%
Salario prom. IMSS <i>Pesos nominales</i>	abr-24	578.0	577.2	▲	0.1%	9.6%

Notas: TCA: Tasa de Crecimiento Anual, TCM: Tasa de Crecimiento Mensual, MMD: Miles de Millones de Dólares, MDP: Millones de pesos, MMP: Miles de Millones de Pesos, BDP: Billones de Pesos, N/A: No Aplica. 1/Indicador Global de la Actividad Económica, 2/Series desestacionalizadas, 3/PP: Puntos Porcentuales. En lugar de variaciones porcentuales, se reportan variaciones en puntos porcentuales, 4/Tiendas Totales, 5/Tiendas Iguales. ▲ Representa variaciones por arriba del 100%, ▼ Representa variaciones por debajo del -100%.

El sombreado indica actualización de la información durante la última semana.

Mezcla mexicana de petróleo dólares por barril

17/05/2024

74.31


Var % con respecto a la cifra anterior  0.5%



Índice de Precios y Cotizaciones índice

17/05/2024

57,749


Var % con respecto a la cifra anterior  0.1%



Tipo de cambio (peso) pesos por dólar



















17/05/2024

16.62

Var % con respecto a la cifra anterior  -0.9%



Información nacional

	Periodo	Última cifra	Cifra anterior	Variación % cifra anterior	Variación % anual
Inflación TCA	30/04/2024	4.65	4.63	 0.02 pp ³ 	-1.60 pp ³
Inflación Sub. TCA	30/04/2024	4.37	4.39	 -0.02 pp ³ 	-3.30 pp ³
Inflación no Sub. TCA	30/04/2024	5.54	5.38	 0.16 pp ³ 	3.42 pp ³
Riesgo país Índice TCA	17/05/2024	293.0	297.6	 -4.8% 	-27.3%
RI ⁶ MMD	26/04/2024	218.2	217.3	 0.2% 	7.6%
Prod. De petróleo MDB	mar-24	1,811.0	1,544.0	 17.3% 	13.4%
Balance Público ⁷ MMP	ene - mar 2024	-437.2	-400.0	 -9.3%	▼
Balance Primario MMP	ene - mar 2024	-185.2	-261.7	 29.2%	▲
FSCNB ⁸ BDP	Trim 4-2023	11,803.2	11,636.4	 1.4% 	3.4%
SHRFSP ⁹ BDP	Trim 4-2023	14.9	14.5	 2.5% 	5.7%

Sector económico

Déficit CC ¹⁰ MMDP	Trim 4-2023	11.7	0.9	▲	▲
Déficit BC ¹¹ MMDP	ene - mar 2024	-3.8	-2.2	 72.6%	 7.2%
Exportaciones totales MMDP	ene - mar 2024	150.1	99.5	 50.9%	 1.9%
Importaciones totales MMDP	ene - mar 2024	153.9	101.7	 51.4%	 1.6%
Déficit BP ¹² MMDP	ene - mar 2024	-2.9	-1.37	▼	 66.0%
IED ^{1,13} en México MMDP	Trim 4-2023	0.9	3.1	 -72.1%	 -52.5%
Remesas MMDP	mar-24	5.0	4.5	 11.3%	 -3.3%

Notas: TCA: Tasa de Crecimiento Anual, TCM: Tasa de Crecimiento Mensual, MMD: Miles de Millones de Dólares, MDP: Millones de pesos, MMP: Miles de Millones de Pesos, BDP: Billones de Pesos, N/A: No Aplica. 1/Indicador Global de la Actividad Económica, 6/Reservas internacionales, 7/Diferencia entre Ingreso y Gasto del Sector Público en lo que va del año, 8/Financiamiento a sectores no bancarios, 9/Saldo histórico de los requerimientos financieros del sector público, 10/Cuenta corriente, 11/Balanza Comercial, 12/Balance público, 13/Inversión Extranjera Directa, ▲ Representa variaciones por arriba del 100%, ▼ Representa variaciones por debajo del -100%.

El sombreado indica actualización de la información durante la última semana.

**Riesgo país
índice**

**Tipo de cambio (euro)
euros por dólar**

**Tipo de cambio (yuan)
yuanes por dólar**



Mercado financiero

	Periodo	Última cifra	Cifra anterior	Variación % cifra anterior	Variación % anual
Tipo de cambio					
Peso mexicano (FIX) MXN/USD	17/05/2024	16.62	16.77	↓ -0.9%	↓ -6.1%
Euro EUR/USD	17/05/2024	0.92	0.93	↓ -1.0%	↓ -0.6%
Yuan chino CNY/USD	17/05/2024	7.22	7.23	↓ 0.0%	↑ 3.0%
Real brasileño BRL/USD	17/05/2024	5.11	5.16	↓ -1.0%	↑ 2.2%
Precio de commodities					
Petróleo MM ¹⁴ dls/b	17/05/2024	74.3	73.9	↑ 0.5%	↑ 17.0%
Mercado accionario					
IPC ^{2,15} Índice	17/05/2024	57,749	57,718	↑ 0.1%	↑ 6.4%
Dow Jones Índice	17/05/2024	39,929	39,513	↑ 1.1%	↑ 19.5%
S&P 500 Índice	17/05/2024	5,299	5,223	↑ 1.5%	↑ 26.4%
Tasas de Interés					
Tasa de CETES %	17/05/2024	10.95	11.03	↓ -0.08 pp ³	↓ -0.30 pp ³
Tasa hip. 30 años EUA ¹⁶ %	10/05/2024	7.08	7.18	↓ -0.10 pp ³	↑ 0.51 pp ³
Tasa bono 10 años %	17/05/2024	9.66	9.72	↓ -0.06 pp ³	↑ 0.84 pp ³

Notas: TCA: Tasa de Crecimiento Anual, TCM: Tasa de Crecimiento Mensual, MMD: Miles de Millones de Dólares, MDP: Millones de pesos, MMP: Miles de Millones de Pesos, BDP: Billones de Pesos, N/A: No Aplica. 2/Series desestacionalizadas, 14/Mezcla Mexicana, 15/Índice de precios y cotizaciones 16/Tasa de Mortgage Bankers Association (MBA), tasa fija a 30 años, ▲ Representa variaciones por arriba del 100%, ▼ Representa variaciones por debajo del -100%.

El sombreado indica actualización de la información durante la última semana.

AVISO LEGAL. Es indispensable que la o el usuario lea el presente Aviso previamente y lo evalúe de forma cuidadosa, de tal manera que esté consciente de que se sujeta a él en el momento que accede a la información, por lo que si la o el usuario no estuviera de acuerdo total o parcialmente con el presente documento, deberá abstenerse de utilizar la información en cualquiera de sus partes o secciones. **Términos y condiciones.** Los términos y condiciones que a continuación se presentan constituyen el acuerdo entre el Infonavit y cualquier usuario que consulte, utilice, publique, promocione o realice cualquier acto que se derive del uso o manejo de la presente información, entendiéndose por usuario a cualquier persona que acceda a la misma y ello implica su adhesión plena e incondicional a estos términos y condiciones que forman parte del presente Aviso Legal. La o el usuario reconoce que cualquier uso que realice de la información no le implica ningún derecho de propiedad sobre la misma, sea cualquiera de sus elementos o contenidos. El Infonavit se reserva el derecho a modificar, en cualquier momento y sin aviso previo, la presentación, configuración, información, contenidos y, en general, cualquier parte o aspecto relacionado directa o indirectamente con la información. El Infonavit no controla y no garantiza la ausencia de virus en la información, ni de otros elementos que puedan producir alteraciones en el sistema informático del usuario (software y/o hardware) o en los documentos electrónicos y ficheros almacenados en su sistema informático. Al ser una institución de servicio social, sin fines de lucro, independiente y ajena a partidarios religiosos, el Infonavit no permite la publicación de contenidos que contravengan a este carácter y se reserva el derecho de publicar o sugerir sitios, subsitios o material ajenos a la presente información y al Infonavit, que considere de interés para las y los usuarios. En caso de hacerlo, el Infonavit no es responsable en forma alguna de dichos sitios y materiales, así como del acceso o uso por parte de la o el usuario de los mismos. El Infonavit se reserva el derecho a negar o retirar el acceso a la información en cualquier momento y sin previo aviso, por iniciativa propia o a petición de cualquier persona, a cualquier usuario por cualquier motivo, incluyendo sin limitación a aquellas o aquellos que den un uso indebido a la información, a cualquiera de sus partes o secciones, o que incumplan total o parcialmente lo previsto en el presente Aviso. La o el usuario es responsable de cualquier daño y/o perjuicio de cualquier naturaleza que ocasionara por incumplir el presente Aviso o cualquier normatividad aplicable, por lo que deslinda al Infonavit de toda responsabilidad civil, penal, administrativa o de cualquier otra índole. Cualquier derecho que no se haya conferido expresamente en este documento se entiende reservado al Infonavit. Acceso y utilización de la información La o el usuario se compromete a utilizar la información conforme a las leyes aplicables, a lo dispuesto en este Aviso y con respeto al orden público. La o el usuario se obliga a utilizar la información o cualquier aspecto relacionado con él, de una manera en que no lesione derechos o intereses del Infonavit, de personas vinculadas a éste, directa o indirectamente, o de terceros. La o el usuario utilizará la información de una manera en la que no los dañe, inutilice, deteriore o menoscabe total o parcialmente. El Infonavit no será responsable por la interpretación y aplicación que la o el usuario haga de los resultados obtenidos a través del uso de la información, por lo que la o el usuario reconoce y acepta que cualquier decisión basada en su interpretación es bajo su exclusiva y estricta responsabilidad, excluyendo al Infonavit de compromiso alguno. El Infonavit no se responsabiliza por el uso incorrecto de la información descrita o contenida en este documento y no asume ninguna responsabilidad por el uso que alguien haga de la información. La información, estimaciones y pronósticos de este documento representan la opinión de la Coordinación General de Investigación y Finanzas, y no debe ser considerada como la posición oficial del Infonavit. Este material no debe ser modificado, reproducido o distribuido sin el previo consentimiento del Infonavit. Los datos no deben ser utilizados para fines oficiales, legales, comerciales o de ningún otro tipo sin previo consentimiento del Infonavit. De ahí que la o el usuario deberá abstenerse de obtener o intentar obtener información, mensajes, gráficos, dibujos, archivos de imagen, software y, en general, cualquier clase de material accesible al público.

Este reporte fue elaborado por: Hugo Alejandro Garduño Arredondo, Gabriel Darío Ramírez Sierra, Alayn Alejandro González Martínez, Luis Gerardo Zapata Barrientos, Mitzi Yael Camba Almonaci, Miguel Monroy Cruz, Francisco Felipe Villegas Rojas, Ethel Coral Muro Contreras, Víctor Romualdo Minero Peña, Carla Carrera Rodríguez, Alejandra del Rocío Ballado Cortés, Sebastián Ocampo Palacios, Fernando Herrera Pacheco.