

# Informe económico semanal del 27 de febrero al 03 de marzo de 2023

## I. Información económica a destacar

### Entorno Nacional

- Aumenta la estimación de la inflación general, del crecimiento económico y de la tasa de interés, mejora el pronóstico del tipo de cambio.** De acuerdo con la **Encuesta sobre las Expectativas de los Especialistas en Economía del Sector Privado de febrero de 2023**, se observan los siguientes resultados: La **mediana** de la estimación de la **inflación general anual** para **2023** se ubicó en **5.28%** y en **4.07%** para **2024**, esto representa un aumento de 0.1 p.p. y 0.07 p.p., respectivamente, en relación a lo estimado el mes anterior. La **mediana** para el **crecimiento económico anual** se ubicó en **1.20%** para **2023** y **1.85%** para **2024**, un aumento de 0.22 p.p. para 2023, la estimación para 2024 no se modificó. La mediana del **tipo de cambio** para el cierre de **2023** se ubicó en **19.80** y en **20.50** para **2024**, una disminución de 40 centavos respecto de la estimación anterior. Finalmente se estima que la **tasa de fondeo interbancario** al cierre de **2023** se ubique en **11.50%** y en **8.63%** para **2024**, un aumento de 100 puntos base para 2023 en relación a la estimación anterior y de 38 pb para 2024.
- Sube la producción en el sector manufacturero de México.** De acuerdo con el **Indicador de Pedidos Manufactureros (IPM) de febrero de 2023** las expectativas y la percepción de las y los directivos empresariales sobre el comportamiento del sector manufacturero en México se ubicó en **53.4 puntos**, es un incremento mensual de **1.58 puntos**. Significa una lectura positiva ya que representa 31 meses consecutivos sobre el umbral de **50 puntos**. A su interior, se observaron alzas mensuales en los agregados relativos, **1 punto en los pedidos esperados**, **2.77 puntos a la producción esperada**, **0.53 puntos a la oportunidad en la entrega de insumos por parte de los proveedores** y **4.01 puntos a los inventarios de insumos**, el rubro correspondiente al **personal ocupado se redujo en -0.15 puntos**.
- Mejora el empleo en México.** En cifras originales la **Encuesta Nacional de Ocupación y Empleo (ENOE) de enero de 2023** reporta que la **Población Económicamente Activa (PEA)** fue de **60.2 millones de personas**, lo que implicó una **Tasa de Participación de 60.3%**. En **diciembre del 2022** la **PEA** fue **59.6 millones de personas** y con una **tasa de participación del 59.7%**. En **enero**, La **Población No Económicamente Activa (PNEA)** fue de **39.6 millones de personas**, **1.6 millones menos** que en el primer mes de **2022**. De los **58.4 millones** de personas de la **PEA**, **97 %**, estuvieron ocupadas durante enero pasado, **2.8 millones** más que en **enero del 2022**. El número de **personas subocupadas** se redujo en **568 mil personas** y la población **desocupada descendió en 333 mil personas** con relación a **enero de 2022**. En **enero de 2023**, a tasa mensual y con cifras desestacionalizadas, la **Tasa de Desocupación disminuyó 0.1%**, al ubicarse en **2.9%** y la **Tasa de Subocupación aumentó 0.2 puntos porcentuales**, se situó en **7.8 %** en el mismo periodo.
- El Banco de México disminuyó su estimación de crecimiento económico, de los puestos de Trabajo Afiliados al IMSS, y aumentó la expectativa de inflación.** De acuerdo con el **Reporte Trimestral del Banco de México** correspondiente al cuarto trimestre de 2022, Banxico estima que en **2023** se observe un **crecimiento económico** de **1.6%** [0.8% - 2.4%] y para **2024 de 1.8%** [0.8% - 2.8%], esto representa una reducción de 0.2 p.p. y de 0.3 p.p. respecto del informe anterior. También redujo la expectativa de **Puestos de Trabajo Afiliados al IMSS para 2023** en 30 mil puestos respecto del informe anterior, y se ubicó en un rango de **entre 420 y 620 mil**, y para **2024** se ubicó entre **540 y 740 mil**. Además, **aumentó la expectativa de inflación** para el cierre de **2023** en 0.6 de **4.1% a 4.9%** y en 0.3 p.p. para el **tercer trimestre de 2024 de 3.1% y de 3.4%**.

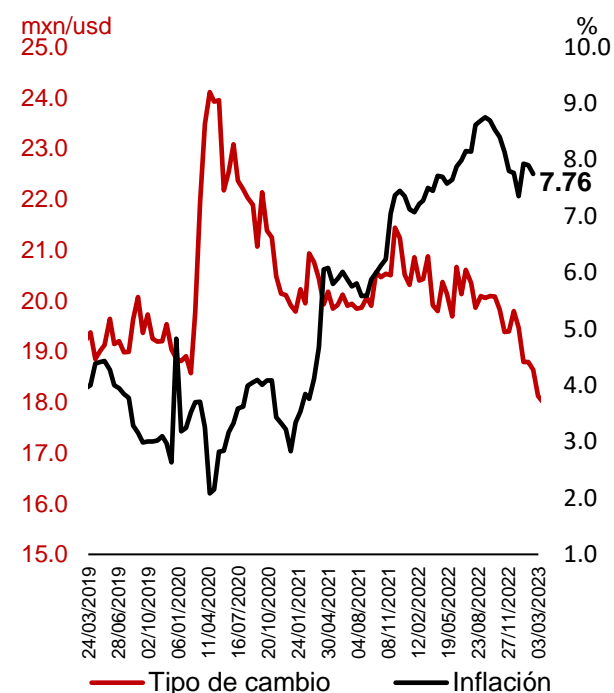
### Entorno Internacional

- Baja la confianza del consumidor en Estados Unidos.** El **índice de Confianza del Consumidor**, publicado por la **Junta de Conferencias**, disminuyó **3.1 puntos** desde los **106.0 puntos** reportados en **enero de 2023**, para ubicarse en **102.9 puntos** en **febrero de 2023**, esta lectura fue menor al valor esperado (108.5 puntos). La reducción de la confianza de los consumidores en la actividad económica se explica principalmente por una expectativa pesimista sobre las **condiciones laborales y de los ingresos en los próximos seis meses**, el indicador asociado disminuyó 6.3 puntos, mientras que la perspectiva de la **situación actual del mercado laboral fue más favorable**, y aumentó 1.7 puntos.
- Bajo crecimiento en los precios de las viviendas de Estados Unidos.** El **índice de precios de las viviendas que se financian con los fondos de la Agencia Federal de Financiamiento de la Vivienda (FHFA)**, reportó que en **diciembre de 2022** los precios tuvieron una variación mensual de **-0.1%**, nivel idéntico al observado en noviembre de 2022. A **tasa anual** los precios de la vivienda **incrementaron 6.6%**, con lo que hila **11 meses a la baja**, y representa el menor nivel desde julio de 2020.
- La inflación se modera en la zona del euro.** De acuerdo con el **Índice de Precios al Consumidor (IPC)** de **febrero del 2023**, la **inflación general anual fue de 8.5%**, menos de los 8.6% reportados para el mes de enero del 2023. Las principales economías europeas registraron alzas del IPC; en **Francia** aumentó hasta el **7.2%**, un **9.3%** en **Alemania**. A **tasa mensual** la **inflación general en la zona del euro fue 0.8%**. La **inflación no subyacente a tasa mensual fue de 0.8%** y a **tasa anual fue de 5.5%**. Los componentes que tuvieron una mayor variación anual fueron: **alimentación, bebidas alcohólicas y tabaco, que registraron un aumento de 15.5%**, frente al 15.0% de enero, seguido de **energía que subió un 13.7%**, comparado con el 18.9% de enero.
- Mejoran las órdenes de compra de China.** El **Índice de Gerentes de Compra compuesto (PMI)**, por sus siglas en inglés) de **febrero de 2023** superó las expectativas y se ubicó en **56.4 puntos**. El indicador asociado a la **construcción** tuvo el mayor incremento con 3.8 puntos, y se ubicó en **60.2 puntos**, seguido del sector **manufactura** que aumentó 2.5 puntos y se ubicó en **52.6 puntos**, finalmente el del sector **servicios** incrementó 1.6 puntos y llegó a **55.6 puntos**, **los tres indicadores se ubicaron en zona de expansión económica**.

### Para la siguiente semana

- Para la semana del 6 al 10 de marzo del 2023**, En el ámbito internacional; **Estados Unidos** publicará el **Índice de solicitudes de hipoteca**, **Mortgage Bankers Association**, en **China** el **Índice de Precios al Consumidor**. En el ámbito nacional se publicará el **Encuesta Nacional sobre Confianza del Consumidor** y **Índice Nacional de Precios al Consumidor**.

### Tipo de cambio e inflación



Fuente: INEGI.



## 2.9%

### Tasa de desocupación en México en enero de 2023

### IPC y precio de la mezcla mexicana de petróleo



Fuente: INEGI.

## II. Indicadores Económicos



	Periodo	Última cifra	Cifra anterior	Variación % cifra anterior	Variación % anual
PIB <i>BDD a precios 2012</i>	Trim 4-2022	20.2	20.1	▲	0.7% <span style="color: green;">▲</span> 2.7%
Tasa de desempleo %	ene-23	3.4	3.5	▼	-0.1 pp <sup>3</sup> <span style="color: red;">▼</span> -0.6 pp <sup>3</sup>
Tasa de interés FED <i>límite superior %</i>	feb-23	4.75	4.50	▲	0.3 pp <sup>3</sup> <span style="color: green;">▲</span> 4.5 pp <sup>3</sup>
Prod. Manufacturera <i>Índ (2008=100)</i>	dic-22	98.9	101.4	▼	-2.5% <span style="color: red;">▼</span> -0.6%

### Información nacional

PIB real <i>BDP (a precios 2013)</i>	Trim 4-2022	18,560	18,476	▲	0.5% <span style="color: green;">▲</span> 3.7%
IGAE <sup>1,2</sup> <i>Índ (2013=100)</i>	dic-22	113.1	112.7	▲	0.3% <span style="color: green;">▲</span> 3.1%
Inversión fija bruta <sup>2</sup> <i>Índ (2013=100)</i>	nov-22	100.7	100.7	▼	0.0% <span style="color: green;">▲</span> 5.9%
Inv. Cons. Residencial <sup>2</sup> <i>Índ (2013=100)</i>	nov-22	93.4	92.4	▲	1.1% <span style="color: red;">▼</span> -1.7%
Prod. Industrial <sup>2</sup> <i>Índ (2013=100)</i>	dic-22	102.4	101.7	▲	0.7% <span style="color: green;">▲</span> 3.1%
Prod. Ind. Construcción <sup>2</sup> <i>Índ (2013=100)</i>	dic-22	94.4	92.0	▲	2.7% <span style="color: green;">▲</span> 5.5%
Consumo privado <sup>2</sup> <i>Índ (2013=100)</i>	nov-22	120.7	121.5	▼	-0.6% <span style="color: green;">▲</span> 4.1%
Ventas ANTAD TT <sup>4</sup> <i>Crec. Nominal</i>	ene-23	13.8	11.9	▲	1.9 pp <sup>3</sup> <span style="color: red;">▼</span> -9.3 pp <sup>3</sup>
Ventas ANTAD TI <sup>5</sup> <i>Crec. Nominal</i>	ene-23	10.3	9.0	▲	1.3 pp <sup>3</sup> <span style="color: red;">▼</span> -10.3 pp <sup>3</sup>
Tasa de desempleo % de la PEA	ene-23	2.92	3.00	▼	-2.4% <span style="color: red;">▼</span> -18.9%
PEA <i>Millones de trabajadores</i>	ene-23	60.3	59.7	▲	1.0% <span style="color: green;">▲</span> 3.3%
Tasa de Informalidad % población ocupada	ene-23	55.0	54.9	▲	0.1% <span style="color: red;">▼</span> 0.0%
Empleados IMSS <i>Miles de trabajadores</i>	ene-23	21,485	21,373	▲	0.5% <span style="color: green;">▲</span> 3.5%
Salario prom. IMSS <i>Pesos nominales</i>	ene-23	519.2	486.6	▲	6.7% <span style="color: green;">▲</span> 11.2%


Notas: TCA: Tasa de Crecimiento Anual, TCM: Tasa de Crecimiento Mensual, MMD: Miles de Millones de Dólares, MDP: Millones de pesos, MMP: Miles de Millones de Pesos, BDP: Billones de Pesos, N/A: No Aplica. 1/Indicador Global de la Actividad Económica, 2/Series desestacionalizadas, 3/PP: Puntos Porcentuales. En lugar de variaciones porcentuales, se reportan variaciones en puntos porcentuales, 4/Tiendas Totales, 5/Tiendas Iguales, 6/Reservas internacionales, 7/Diferencia entre Ingreso y Gasto del Sector Público en lo que va del año, 8/Financiamiento a sectores no bancarios, 9/Saldo histórico de los requerimientos financieros del sector público, 10/Cuenta corriente, 11/Balanza Comercial, 12/Balance público, 13/Inversión Extranjera Directa, 14/Mezcla Mexicana, 15/Índice de precios y cotizaciones 16/Tasa de Mortgage Bankers Association (MBA), tasa fija a 30 años, ▲ Representa variaciones por arriba del 100%, ▼ Representa variaciones por debajo del -100%.

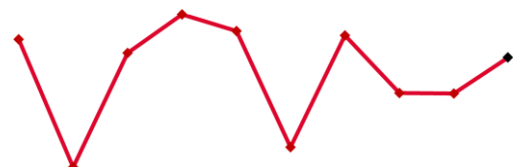
El sombreado indica actualización de la información durante la última semana.

**Mezcla mexicana de petróleo**  
dólares por barril

03/03/2023

**68.68**


Var % con respecto a la cifra anterior  3.1%

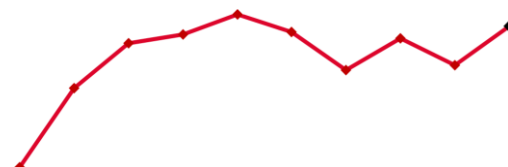


**Índice de Precios y Cotizaciones**  
índice

03/03/2023

**54,283**


Var % con respecto a la cifra anterior  3.0%




**Tipo de cambio (peso)**  
pesos por dólar





















03/03/2023

**18.01**















Var % con respecto a la cifra anterior  -2.1%



**Información nacional**

	Periodo	Última cifra	Cifra anterior	Variación % cifra anterior	Variación % anual
Inflación TCA	15/02/2023	7.76	7.94	 -0.15 pp <sup>3</sup>	 0.53 pp <sup>3</sup>
Inflación Sub. TCA	15/02/2023	8.38	8.45	 -0.07 pp <sup>3</sup>	 1.86 pp <sup>3</sup>
Inflación no Sub. TCA	15/02/2023	5.93	6.32	 -0.39 pp <sup>3</sup>	 -3.40 pp <sup>3</sup>
Riesgo país Índice TCA	01/03/2023	370.0	366.0	 1.1%	 -5.9%
RI <sup>6</sup> MMD	24/02/2023	200.1	200.4	 -0.1%	 -0.7%
Prod. De petróleo MDB	ene-23	1,584.0	1,576.0	 0.5%	 -7.1%
Balance Público <sup>7</sup> MMP	ene 2023	-33.5	-978.5	 96.6%	 37.7%
Balance Primario MMP	ene 2023	76.3	-151.7		
FSCNB <sup>8</sup> BDP	Trim 4-2022	11,467.9	11,326.2	 1.3%	 6.3%
SHRFSP <sup>9</sup> BDP	Trim 4-2022	14.1	13.5	 4.4%	 7.5%

**Sector económico**

Déficit CC <sup>10</sup> MMDP	Trim 4-2022	4.6	-5.2		
Déficit BC <sup>11</sup> MMDP	ene 2023	0.0	-27.3		
Exportaciones totales MMDP	ene 2023	50.5	577.6	 -91.3%	 21.7%
Importaciones totales MMDP	ene 2023	50.4	604.9	 -91.7%	 12.6%
Déficit BP <sup>12</sup> MMDP	ene 2023	-2.8	-34.71	 92.0%	 -27.3%
IED <sup>1,13</sup> en México MMDP	Trim 4-2022	1.5	3.4	 -55.0%	 -49.1%
Remesas MMDP	ene-23	4.4	5.4	 -17.7%	 712.0%

Notas: TCA: Tasa de Crecimiento Anual, TCM: Tasa de Crecimiento Mensual, MMD: Miles de Millones de Dólares, MDP: Millones de pesos, MMP: Miles de Millones de Pesos, BDP: Billones de Pesos, N/A: No Aplica. 1/Indicador Global de la Actividad Económica, 2/Series desestacionalizadas, 3/PP: Puntos Porcentuales. En lugar de variaciones porcentuales, se reportan variaciones en puntos porcentuales, 4/Tiendas Totales, 5/Tiendas Iguales, 6/Reservas internacionales, 7/Diferencia entre Ingreso y Gasto del Sector Público en lo que va del año, 8/Financiamiento a sectores no bancarios, 9/Saldo histórico de los requerimientos financieros del sector público, 10/Cuenta corriente, 11/Balanza Comercial, 12/Balance público, 13/Inversión Extranjera Directa, 14/Mezcla Mexicana, 15/Índice de precios y cotizaciones 16/Tasa de Mortgage Bankers Association (MBA), tasa fija a 30 años. ▲ Representa variaciones por arriba del 100%, ▼ Representa variaciones por debajo del -100%.

El sombreado indica actualización de la información durante la última semana.

**Riesgo país**  
índice

01/03/2023

**370**

Var % con respecto a la cifra anterior ● 1.1%

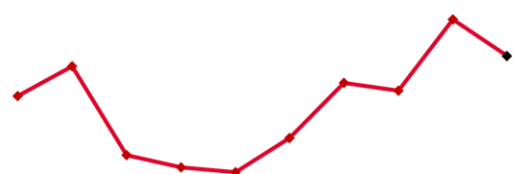


**Tipo de cambio (euro)**  
euros por dólar

03/03/2023

**0.94**

Var % con respecto a la cifra anterior ● -0.7%

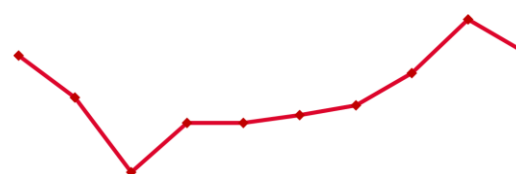


**Tipo de cambio (yuan)**  
yuanes por dólar

03/03/2023

**6.91**

Var % con respecto a la cifra anterior ● -0.8%



**Mercado financiero**

	Periodo	Última cifra	Cifra anterior		Variación % cifra anterior		Variación % anual
<b>Tipo de cambio</b>							
<i>Peso mexicano (FIX)</i> MXN/USD	03/03/2023	18.01	18.41	↓	-2.1%	↓	-13.9%
<i>Euro</i> EUR/USD	03/03/2023	0.94	0.95	↓	-0.7%	↑	2.9%
<i>Yuan chino</i> CNY/USD	03/03/2023	6.91	6.87	↓	-0.8%	↑	9.3%
<i>Real brasileño</i> BRL/USD	03/03/2023	5.20	5.16	↓	-0.1%	↑	2.6%
<b>Precio de commodities</b>							
<i>Petróleo MM<sup>14</sup></i> dls/b	03/03/2023	68.7	66.7	↑	3.1%	↓	-37.6%
<b>Mercado accionario</b>							
<i>IPC<sup>2,15</sup></i> Índice	03/03/2023	54,283	53,790	↑	3.0%	↑	1.8%
<i>Dow Jones</i> Índice	03/03/2023	33,278	33,827	↑	1.4%	↓	-1.0%
<i>S&amp;P 500</i> Índice	03/03/2023	4,035	4,079	↑	1.6%	↓	-6.8%
<b>Tasas de Interés</b>							
<i>Tasa de CETES</i> %	03/03/2023	11.05	11.04	↑	0.01 pp <sup>3</sup>	↑	4.99 pp <sup>3</sup>
<i>Tasa hip. 30 años EUA<sup>16</sup></i> %	24/02/2023	6.71	6.71	→	0.00 pp <sup>3</sup>	↑	2.62 pp <sup>3</sup>
<i>Tasa bono 10 años</i> %	03/03/2023	9.33	8.83	↓	-0.15 pp <sup>3</sup>	↑	1.32 pp <sup>3</sup>

Notas: TCA: Tasa de Crecimiento Anual, TCM: Tasa de Crecimiento Mensual, MMD: Miles de Millones de Dólares, MDP: Millones de pesos, MMP: Miles de Millones de Pesos, BDP: Billones de Pesos, N/A: No Aplica. 1/Indicador Global de la Actividad Económica, 2/Series desestacionalizadas, 3/PP: Puntos Porcentuales. En lugar de variaciones porcentuales, se reportan variaciones en puntos porcentuales, 4/Tiendas Totales, 5/Tiendas Iguales, 6/Reservas internacionales, 7/Diferencia entre Ingreso y Gasto del Sector Público en lo que va del año, 8/Financiamiento a sectores no bancarios, 9/Saldo histórico de los requerimientos financieros del sector público, 10/Cuenta corriente, 11/Balanza Comercial, 12/Balance público, 13/Inversión Extranjera Directa, 14/Mezcla Mexicana, 15/Índice de precios y cotizaciones 16/Tasa de Mortgage Bankers Association (MBA), tasa fija a 30 años, ▲ Representa variaciones por arriba del 100%, ▼ Representa variaciones por debajo del -100%.

El sombreado indica actualización de la información durante la última semana.