



CORRECCIÓN DE RFC

EN MI CUENTA INFONAVIT



Ahora mantener tus datos actualizados es más fácil y rápido.
Ya puedes corregir tu RFC utilizando tu recibo de nómina o Firma Electrónica expedida por el SAT sin salir de tu casa u oficina.

1  Ingresa a **Mi cuenta Infonavit** desde cualquier computadora

2  Selecciona la opción **“Corrección del RFC”**

3 **Elige el método de corrección de tu RFC**


“Tengo recibo de Nómina”

“Tengo Firma Electrónica”


Busca y carga tu archivo .XML

4


Ingresa tu USB y carga tus archivos .CER y .KEY

5  **Revisa tu RFC**
Si es correcto, confirma la operación



Recuerda: Las únicas llamadas telefónicas oficiales que recibirás del Infonavit son de números autorizados. Verifica que sean de los siguientes:

Infonatel Patrones:
5514540355

Infonatel: 5591715050
5575838200 / 5514540355

Oficinas:
53229020