

# Boletín económico semanal del 11 al 15 de diciembre de 2023

## I. Información económica a destacar

### Entorno Nacional

- **Se reduce el déficit comercial mexicano.** De acuerdo con el indicador de la **Balanza Comercial de Mercancías de México de octubre 2023** y con cifras revisadas, se muestra una reducción en el déficit comercial a **-252.5 millones de dólares (md)** después de que, en septiembre del mismo año, éste había llegado a **-1,481.4 md**. El nivel del último reporte es el resultado de **51,973.7 md** que sumaron las exportaciones menos **52,226.2 md** del valor de los bienes y servicios que se importaron en el último mes.
- **Aumenta la producción industrial para México.** El **Indicador Mensual de la Actividad Industrial (IMAI)**, de **octubre de 2023** aumentó **0.6%** y en septiembre del mismo año el indicador había aumentado **0.2%**, los dos a tasa mensual y con datos desestacionalizados. El **IMAI anualizado** incrementó **5.2%** en términos reales, el mejor crecimiento lo tuvo el sector de la construcción con **27.5%** y la generación, distribución de energía agua y gas con **7%**.
- **Bajan las horas trabajadas y las remuneraciones en manufacturas.** De acuerdo con la **Encuesta Mensual de la Industria Manufacturera (EMIM)** de **octubre de 2023**, a tasa mensual se muestra con datos ajustados por estacionalidad que el **personal ocupado total** del sector manufacturero disminuyó **-0.2%**, las horas trabajadas y las remuneraciones medias reales pagadas descendieron **-0.7%**. A tasa anual, el personal ocupado total retrocedió **0.9%** y las horas trabajadas bajaron **0.8** por ciento. Por otro lado, las remuneraciones medias reales aumentaron **5.2** por ciento.
- **Aumentan las ventas en las tiendas de autoservicio y departamentales.** El indicador de ventas de la **Asociación Nacional de Tiendas de autoservicio y departamentales de noviembre de 2023**, muestra que los **comercios que tienen más de un año de operación crecieron 5.3%** en un mes. En octubre de 2023 el mismo indicador había crecido **2.9%**. En la última fecha de corte a **Tiendas Totales**, el crecimiento fue de **8.4%**, con respecto al mismo mes del 2022. El monto total de las ventas acumuladas a noviembre de 2023 ascendió a **\$1,356.8 de miles de millones de pesos**.

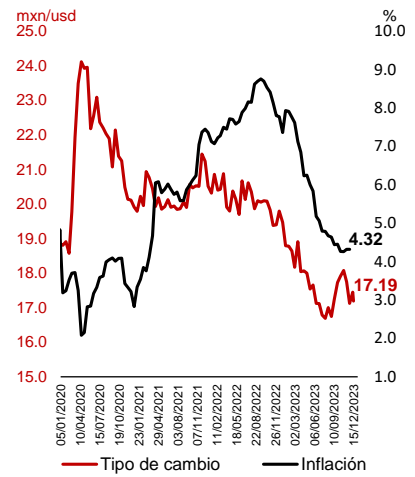
### Entorno Internacional

- **Se desacelera la inflación en los Estados Unidos.** El **Índice de Precios al Consumidor** muestra que la inflación de **noviembre de 2023** fue de **0.1%** a tasa mensual y representó que se continúa con la tendencia descendente al llegar a **3.10%** desde los **3.20%** de octubre pasado, a tasa anual. Al interior, los componentes que empujaron al alza a tasa mensual fueron vivienda con **0.2%** y medicinas con **0.4%**. El resto de los componentes mostraron reducciones y destaca el vestido y calzado que cayeron **-3.5%**, transporte, **-1.1%**, menaje **-0.9%** y comunicaciones **-0.5%**. La **inflación subyacente** permanece en **noviembre** en **4.0%** igual que en octubre pasado, la **inflación de energéticos** cayó a **-5.4%** y los **alimentos** subieron a **2.9%**, a tasa anual.
- **Crece las compras de vivienda.** De acuerdo con el **Indicador de compras de la Mortgage Bankers Association (MBA)** de la primera semana de **diciembre de 2023** muestra que las solicitudes de préstamos hipotecarios mantienen una tendencia ascendente al llegar a **149.6 puntos** después de que, en la última semana de octubre del presente año, la actividad hipotecaria de los Estados Unidos mostró el peor nivel del año, cuando el indicador llegó a **125.2** puntos.
- **Se mantienen las tasas de interés en Estados Unidos.** La Reserva Federal de Estados Unidos (Fed) en su última reunión de política monetaria que terminó el **13 de diciembre de 2023**, decidió mantener las tasas de interés por tercera ocasión sin cambios. Por unanimidad el Comité del Mercado Abierto estableció que las tasas de interés en Estados Unidos, cierra el año en el rango del **5.25% al 5.50%**.
- **Sin cambio en las tasas de interés en la zona del euro.** En la reunión del **Consejo de Gobierno del Banco Central Europeo** que concluyó el **14 de diciembre de 2023** se decidió mantener el tipo de interés de las operaciones principales de financiación, los tipos de interés de la facilidad marginal de crédito y de la facilidad de depósito en **4.50%**, **4.75%** y **4.00%**, respectivamente. Con lo que se espera que la inflación descienda al objetivo del **2%** en **2025**.
- **Disminuye la producción industrial en la zona del euro.** El **Indicador de Actividad Industrial** de **octubre de 2023**, muestra que a tasa mensual el valor de los productos de fábricas, minas y servicios públicos de la zona del euro cayó **-0.7%** después de que en septiembre del mismo año había caído **-1.1%**. Representa que para el indicador interanual se llegara a **-6.6%** en el mismo mes y con lo cual se acumula **6 meses** consecutivos en que el indicador se mantiene por debajo del umbral de los números negativo.

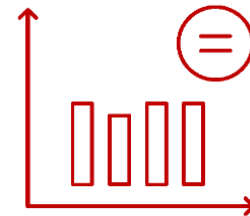
### Para la siguiente semana

- Para la semana del **18 al 22 de diciembre de 2023**. En el ámbito internacional; Estados Unidos publicará el indicador de **Confianza del consumidor de la Barra de Conferencias**, las **Ventas de viviendas existentes**, el **Producto Interno Bruto trimestral** y las **Ventas de vivienda nuevas**. La zona del euro publicará el **Índice de Precios al consumidor**. En el ámbito nacional, se publicará el **Indicador Oportuno de la Actividad Económica (IOAE)**, el **Indicador Global de la Actividad Económica (IGAE)** y el **Programa de la industria manufacturera, maquiladora y de servicios de exportación**.

### Tipo de cambio e inflación

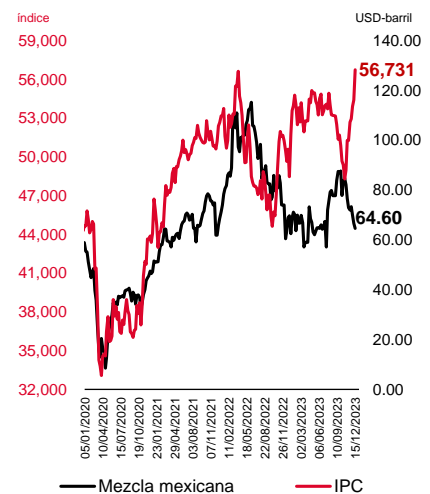


Fuente: INEGI.



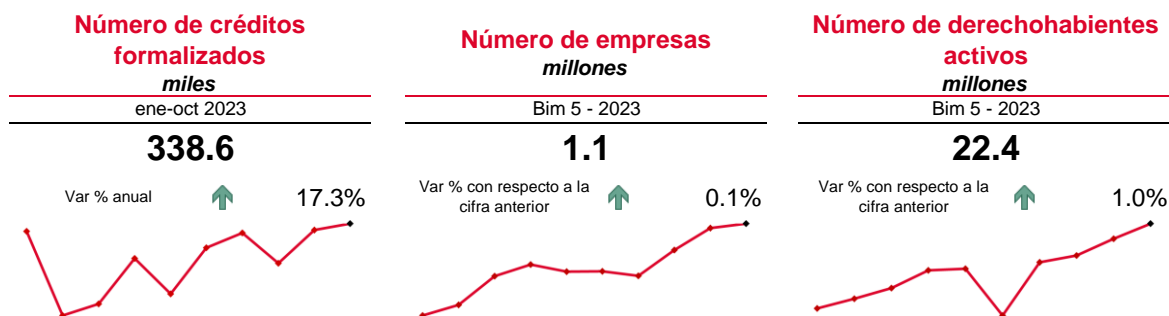
**5.25% al 5.50%,  
Permanecen las tasas de  
interés en Estados  
Unidos.**

### IPC y precio de la mezcla mexicana de petróleo



Fuente: INEGI.





## II. Indicadores Infonavit



### Otorgamiento de crédito (acumulado anual)

	Periodo	Última cifra	Cifra anterior <sup>1</sup>		Variación % anual
Número de créditos formalizados <i>miles</i>	ene-oct 2023	338.6	288.7		17.3%
Línea II: Adquisición de vivienda nueva <i>miles</i>	ene-oct 2023	122.4	118.4		3.3%
Línea II: Adquisición de vivienda existente <i>miles</i>	ene-oct 2023	113.6	101.4		12.1%
Línea II: Adquisición de suelo <i>miles</i>	ene-oct 2023	2.5	0.4		
Línea III: Construcción <i>miles</i>	ene-oct 2023	7.7	5.0		53.6%
Línea IV: Mejoramientos <i>miles</i>	ene-oct 2023	92.1	63.1		45.8%
Línea V: Pago de pasivos <i>miles</i>	ene-oct 2023	0.4	0.4		1.1%

### Recaudación fiscal

	Periodo	Última cifra	Cifra anterior <sup>1</sup>		Variación % cifra anterior		Variación % anual
Número de empresas <i>millones</i>	Bim 5 - 2023	1.1	1.1		0.1%		1.0%
Número de derechohabientes activos <i>millones</i>	Bim 5 - 2023	22.4	22.2		1.0%		3.1%

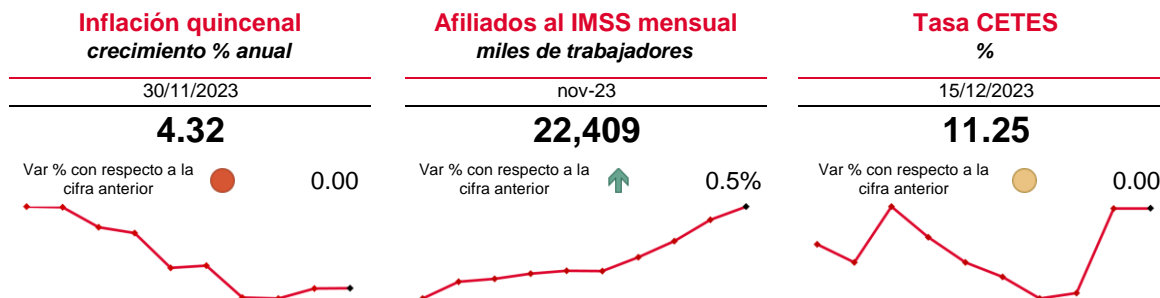
### Inversiones

Rendimiento del Fanvit <sup>2</sup> <i>porcentaje</i>	oct-23	5.8	7.0		-1.2 pp <sup>3</sup>		9.5 pp <sup>3</sup>
--	--------	-----	-----	---	----------------------	---	---------------------

Notas: 1/En el caso de otorgamiento de crédito la cifra anterior se refiere al acumulado del mismo periodo pero del año anterior. 2/Rendimiento otorgado de Inversiones del Fondo de Apoyo a las Necesidades de Vivienda de los Trabajadores (FANVIT), con precios de bolsa 3/pp: Puntos Porcentuales. En lugar de variaciones porcentuales, se reportan variaciones en puntos porcentuales. ▲ Representa variaciones por arriba del 100%, ▼ Representa variaciones por debajo del -100%.

El sombreado indica actualización de la información durante la última semana.

### III. Indicadores Económicos



#### Estados Unidos

	Periodo	Última cifra	Cifra anterior	Variación % cifra anterior	Variación % anual
PIB <i>BDD a precios 2012</i>	Trim 3 -2023	22.5	22.2	↑ 1.3%	↑ 5.2%
Tasa de desempleo %	nov-23	3.7	3.9	↓ -0.2 pp <sup>3</sup>	↑ 0.1 pp <sup>3</sup>
Tasa de interés FED <i>límite superior %</i>	nov-23	5.50	5.50	→ 0.0 pp <sup>3</sup>	↑ 1.5 pp <sup>3</sup>
Prod. Manufacturera <i>Índ (2008=100)</i>	nov-23	99.4	100.2	↓ -0.7%	↓ -0.7%

#### Información nacional

PIB real <i>BDP (a precios 2013)</i>	Trim 3-2023	25,201	24,934	↑ 1.1%	↑ 3.3%
IGAE <sup>1,2</sup> <i>Índ (2013=100)</i>	sep-23	104.7	104.1	↑ 0.6%	↑ 3.7%
Inversión fija bruta <sup>2</sup> <i>Índ (2013=100)</i>	sep-23	116.1	117.9	↓ -1.5%	↑ 23.5%
Inv. Cons. Residencial <sup>2</sup> <i>Índ (2013=100)</i>	sep-23	86.7	83.8	↑ 3.4%	↑ 7.4%
Prod. Industrial <sup>2</sup> <i>Índ (2013=100)</i>	oct-23	106.3	105.7	↑ 0.6%	↑ 5.2%
Prod. Ind. Construcción <sup>2</sup> <i>Índ (2013=100)</i>	oct-23	112.2	107.2	↑ 4.7%	↑ 27.5%
Consumo privado <sup>2</sup> <i>Índ (2013=100)</i>	sep-23	108.8	107.9	↑ 0.8%	↑ 5.0%
Ventas ANTAD TT <sup>4</sup> <i>Crec. Nominal</i>	nov-23	8.4	6.4	↑ 2.00 pp <sup>3</sup>	↓ -0.20 pp <sup>3</sup>
Ventas ANTAD TI <sup>5</sup> <i>Crec. Nominal</i>	nov-23	5.3	2.9	↑ 2.40 pp <sup>3</sup>	↓ -0.80 pp <sup>3</sup>
Tasa de desempleo % de la PEA	oct-23	2.65	2.70	↓ -1.9%	↓ -17.0%
PEA % de la población (15+ años)	oct-23	60.5	60.4	↑ 0.2%	↓ -0.4%
Tasa de Informalidad % población ocupada	oct-23	55.2	54.2	↑ 1.9%	↑ 0.0%
Empleados IMSS Miles de trabajadores	nov-23	22,409	22,303	↑ 0.5%	↑ 3.2%
Salario prom. IMSS Pesos nominales	nov-23	534.9	531.5	↑ 0.6%	↑ 10.6%

Notas: TCA: Tasa de Crecimiento Anual, TCM: Tasa de Crecimiento Mensual, MMD: Miles de Millones de Dólares, MDP: Millones de pesos, MMP: Miles de Millones de Pesos, BDP: Billones de Pesos, N/A: No Aplica. 1/Indicador Global de la Actividad Económica, 2/Series desestacionalizadas, 3/PP: Puntos Porcentuales. En lugar de variaciones porcentuales, se reportan variaciones en puntos porcentuales, 4/Tiendas Totales, 5/Tiendas Iguales. ▲ Representa variaciones por arriba del 100%, ▼ Representa variaciones por debajo del -100%.

El sombreado indica actualización de la información durante la última semana.

### Mezcla mexicana de petróleo dólares por barril

15/12/2023

**64.60**

Var % con respecto a la cifra anterior ↓ -3.0%



### Índice de Precios y Cotizaciones índice

15/12/2023

**56,731**

Var % con respecto a la cifra anterior ↑ 4.3%



### Tipo de cambio (peso) pesos por dólar

15/12/2023

**17.19**

Var % con respecto a la cifra anterior ● -1.0%



### Información nacional

	Periodo	Última cifra	Cifra anterior	Variación % cifra anterior	Variación % anual
Inflación TCA	30/11/2023	4.32	4.32	● 0.00 pp <sup>3</sup>	● -3.48 pp <sup>3</sup>
Inflación Sub. TCA	30/11/2023	5.30	5.31	● -0.01 pp <sup>3</sup>	● -3.21 pp <sup>3</sup>
Inflación no Sub. TCA	30/11/2023	1.43	1.41	● 0.02 pp <sup>3</sup>	● -4.30 pp <sup>3</sup>
Riesgo país Índice TCA	14/12/2023	348.0	361.0	● -11.5%	● -10.5%
RI <sup>6</sup> MMD	01/12/2023	209.3	206.3	↑ 1.0%	↑ 4.9%
Prod. De petróleo MDB	oct-23	1,574.0	1,593.0	↓ -1.2%	↓ -7.3%
Balance Público <sup>7</sup> MMP	ene - oct 2023	-674.8	-645.3	↓ -4.6%	↓ -68.3%
Balance Primario MMP	ene - oct 2023	117.2	111.8	↑ 4.9%	↓ -37.4%
FSCNB <sup>8</sup> BDP	Trim 3-2023	11,636.4	11,371.1	↑ 2.3%	↑ 3.1%
SHRFSP <sup>9</sup> BDP	Trim 3-2023	14.5	14.1	↑ 3.1%	↑ 7.5%

### Sector económico

Déficit CC <sup>10</sup> MMDP	Trim 3-2023	2.6	3.5	↓ -24.8%	▲
Déficit BC <sup>11</sup> MMDP	ene - oct 2023	-7.7	-8.0	↓ -3.9%	↑ 69.6%
Exportaciones totales MMDP	ene - oct 2023	495.8	445.5	↑ 11.3%	↑ 3.0%
Importaciones totales MMDP	ene - oct 2023	503.5	453.5	↑ 11.0%	↓ -0.6%
Déficit BP <sup>12</sup> MMDP	ene - oct 2023	-17.5	-16.68	↓ -4.6%	↑ 42.0%
IED <sup>1,13</sup> en México MMDP	Trim 3-2023	1.9	7.7	↓ -75.8%	↓ -47.3%
Remesas MMDP	oct-23	5.8	5.6	↑ 3.7%	↑ 712.0%

Notas: TCA: Tasa de Crecimiento Anual, TCM: Tasa de Crecimiento Mensual, MMD: Miles de Millones de Dólares, MDP: Millones de pesos, MMP: Miles de Millones de Pesos, BDP: Billones de Pesos, N/A: No Aplica. 1/Indicador Global de la Actividad Económica, 6/Reservas internacionales, 7/Diferencia entre Ingreso y Gasto del Sector Público en lo que va del año, 8/Financiamiento a sectores no bancarios, 9/Saldo histórico de los requerimientos financieros del sector público, 10/Cuenta corriente, 11/Balanza Comercial, 12/Balance público, 13/Inversión Extranjera Directa, ▲ Representa variaciones por arriba del 100%, ▼ Representa variaciones por debajo del -100%.

El sombreado indica actualización de la información durante la última semana.

**Riesgo país**  
índice

14/12/2023

**348**


Var % con respecto a la cifra anterior  -11.5%



**Tipo de cambio (euro)**  
euros por dólar

15/12/2023

**0.92**


Var % con respecto a la cifra anterior  -1.4%



**Tipo de cambio (yuan)**  
yuanes por dólar

15/12/2023

**7.12**

Var % con respecto a la cifra anterior  -0.7%



**Mercado financiero**

	Periodo	Última cifra	Cifra anterior		Variación % cifra anterior		Variación % anual
<b>Tipo de cambio</b>							
<b>Peso mexicano (FIX)</b> MXN/USD	15/12/2023	17.19	17.37	↓	-1.0%	↓	-13.3%
<b>Euro</b> EUR/USD	15/12/2023	0.92	0.93	↓	-1.4%	↓	-3.4%
<b>Yuan chino</b> CNY/USD	15/12/2023	7.12	7.17	↓	-0.7%	↑	2.3%
<b>Real brasileño</b> BRL/USD	15/12/2023	4.94	4.93	↑	0.2%	↓	-5.8%
<b>Precio de commodities</b>							
<b>Petróleo MM<sup>14</sup></b> dls/b	15/12/2023	64.6	66.6	↓	-3.0%	↑	6.9%
<b>Mercado accionario</b>							
<b>IPC<sup>2,15</sup></b> Índice	15/12/2023	56,731	54,393	↑	4.3%	↑	12.4%
<b>Dow Jones</b> Índice	15/12/2023	37,247	36,248	↑	2.8%	↑	11.3%
<b>S&amp;P 500</b> Índice	15/12/2023	4,722	4,604	↑	2.5%	↑	20.0%
<b>Tasas de Interés</b>							
<b>Tasa de CETES</b> %	15/12/2023	11.25	11.25	→	0.00 pp <sup>3</sup>	↑	1.45 pp <sup>3</sup>
<b>Tasa hip. 30 años EUA<sup>16</sup></b> %	08/12/2023	7.07	7.17	↓	-0.10 pp <sup>3</sup>	↑	0.66 pp <sup>3</sup>
<b>Tasa bono 10 años</b> %	15/12/2023	9.05	9.30	↓	-0.25 pp <sup>3</sup>	↑	0.11 pp <sup>3</sup>

Notas: TCA: Tasa de Crecimiento Anual, TCM: Tasa de Crecimiento Mensual, MMD: Miles de Millones de Dólares, MDP: Millones de Pesos, MMP: Miles de Millones de Pesos, BDP: Billones de Pesos, N/A: No Aplica. 2/Series desestacionalizadas, 14/Mezcla Mexicana, 15/Índice de precios y cotizaciones 16/Tasa de Mortgage Bankers Association (MBA), tasa fija a 30 años.▲ Representa variaciones por arriba del 100%, ▼ Representa variaciones por debajo del -100%.

El sombreado indica actualización de la información durante la última semana.

**AVISO LEGAL.** Es indispensable que la o el usuario lea el presente Aviso previamente y lo evalúe de forma cuidadosa, de tal manera que esté consciente de que se sujeta a él en el momento que accede a la información, por lo que si la o el usuario no estuviera de acuerdo total o parcialmente con el presente documento, deberá abstenerse de utilizar la información en cualquiera de sus partes o secciones. **Términos y condiciones.** Los términos y condiciones que a continuación se presentan constituyen el acuerdo entre el Infonavit y cualquier usuario que consulte, utilice, publique, promocione o realice cualquier acto que se derive del uso o manejo de la presente información, entendiéndose por usuario a cualquier persona que acceda a la misma y ello implica su adhesión plena e incondicional a estos términos y condiciones que forman parte del presente Aviso Legal. La o el usuario reconoce que cualquier uso que realice de la información no le implica ningún derecho de propiedad sobre la misma, sea cualquiera de sus elementos o contenidos. El Infonavit se reserva el derecho a modificar, en cualquier momento y sin aviso previo, la presentación, configuración, información, contenidos y, en general, cualquier parte o aspecto relacionado directa o indirectamente con la información. El Infonavit no controla y no garantiza la ausencia de virus en la información, ni de otros elementos que puedan producir alteraciones en el sistema informático del usuario (software y/o hardware) o en los documentos electrónicos y ficheros almacenados en su sistema informático. Al ser una institución de servicio social, sin fines de lucro, independiente y ajena a partidismos religiosos, el Infonavit no permite la publicación de contenidos que contravengan a este carácter y se reserva el derecho de publicar o sugerir sitios, subsitios o material ajenos a la presente información y al Infonavit, que considere de interés para las y los usuarios. En caso de hacerlo, el Infonavit no es responsable en forma alguna de dichos sitios y materiales, así como del acceso o uso por parte de la o el usuario de los mismos. El Infonavit se reserva el derecho a negar o retirar el acceso a la información en cualquier momento y sin previo aviso, por iniciativa propia o a petición de cualquier persona, a cualquier usuario por cualquier motivo, incluyendo sin limitación a aquellas o aquellos que den un uso indebido a la información, a cualquiera de sus partes o secciones, o que incumplan total o parcialmente lo previsto en el presente Aviso. La o el usuario es responsable de cualquier daño y/o perjuicio de cualquier naturaleza que ocasionara por incumplir el presente Aviso o cualquier normatividad aplicable, por lo que deslinda al Infonavit de toda responsabilidad civil, penal, administrativa o de cualquier otra índole. Cualquier derecho que no se haya conferido expresamente en este documento se entiende reservado al Infonavit. Acceso y utilización de la información La o el usuario se compromete a utilizar la información conforme a las leyes aplicables, a lo dispuesto en este Aviso y con respeto al orden público. La o el usuario se obliga a utilizar la información o cualquier aspecto relacionado con él, de una manera en que no lesione derechos o intereses del Infonavit, de personas vinculadas a éste, directa o indirectamente, o de terceros. La o el usuario utilizará la información de una manera en la que no los dañe, inutilice, deteriore o menoscabe total o parcialmente. El Infonavit no será responsable por la interpretación y aplicación que la o el usuario haga de los resultados obtenidos a través del uso de la información, por lo que la o el usuario reconoce y acepta que cualquier decisión basada en su interpretación es bajo su exclusiva y estricta responsabilidad, excluyendo al Infonavit de compromiso alguno. El Infonavit no se responsabiliza por el uso incorrecto de la información descrita o contenida en este documento y no asume ninguna responsabilidad por el uso que alguien haga de la información. La información, estimaciones y pronósticos de este documento representan la opinión de la Coordinación General de Investigación y Finanzas, y no debe ser considerada como la posición oficial del Infonavit. Este material no debe ser modificado, reproducido o distribuido sin el previo consentimiento del Infonavit. Los datos no deben ser utilizados para fines oficiales, legales, comerciales o de ningún otro tipo sin previo consentimiento del Infonavit. De ahí que la o el usuario deberá abstenerse de obtener o intentar obtener información, mensajes, gráficos, dibujos, archivos de imagen, software y, en general, cualquier clase de material accesible al público.

Este reporte fue elaborado por: Hugo Alejandro Garduño Arredondo, Gabriel Darío Ramírez Sierra, Alayn Alejandro González Martínez, Luis Gerardo Zapata Barrientos, Mitzi Yael Camba Almonaci, Miguel Monroy Cruz, Francisco Felipe Villegas Rojas, Isaac Medina Martínez, Ethel Coral Muro Contreras, Víctor Romualdo Minerio Peña, Carla Carrera Rodríguez, Alejandra del Rocío Ballado Cortés.