

Boletín económico semanal del 24 al 28 de junio de 2024

I. Información económica a destacar

Entorno Nacional

- **Sube la inflación en la primera quincena de junio de 2024.** De acuerdo con el Índice Nacional de Precios al Consumidor (INPC) de la **primera quincena de junio de 2024**, la inflación fue de 0.21% respecto a la quincena anterior y a tasa anual de **4.78%**. En mayo de 2024, la inflación general anual se ubicó en 4.69%. En la primera quincena de mayo de 2024, la inflación de precios **subyacente** aumentó **4.17%** y en la **no subyacente** se registró un alza de **6.73%**. Al interior del índice subyacente, los precios de las mercancías crecieron 3.33% y los de servicios, 5.19%, anual. En los precios no subyacente los productos agropecuarios subieron 8.99% anual, y los de energéticos y tarifas autorizadas por el gobierno, 4.74%.
- **Ligero incremento en la ocupación y descenso en las remuneraciones.** En **abril de 2024**, el Índice Global de Personal Ocupado de los Sectores Económicos (IGPOSE) se ubicó en 99.0 puntos, **creció 0.2%** con relación al mes anterior. A su interior, el personal dependiente aumentó 0.3% y el personal no dependiente disminuyó 0.1% a tasa mensual. El Índice Global de Remuneraciones de los Sectores Económicos (IGRESE) fue de 109.0 puntos, tuvo un descenso de **-0.2%** a tasa mensual. El Índice Global de Remuneraciones Medias Reales de los Sectores Económicos (IGREMSE) se redujo **-0.2%** a tasa mensual y alcanzó un nivel de 110.1 puntos. A tasa anual y con series desestacionalizadas, en abril de 2024, el IGPOSE bajó -0.1%. El IGRESE incrementó 3.2% y el IGREMSE, 3.4%.
- **Estabilidad en el empleo y disminución en la desocupación de México.** La Encuesta Nacional de Ocupación y Empleo (ENOE) de **mayo de 2024** muestra que la PEA fue de 61.4 millones de personas, es una tasa de participación de **60.5%**. De la PEA, 59.8 millones de personas estuvieron ocupadas (97.4%) y a su interior, las personas subocupadas fueron 4.4 millones (7.4% de la población ocupada), **272 mil personas más** con relación al mismo mes de un año antes. La población desocupada fue de 1.6 millones de personas y la tasa de desocupación (**TD**) fue de **2.6%** de la PEA, esta última fue menor en 0.3% que en el mismo mes de un año antes. La TD y la tasa de subocupación no presentaron variación a tasa mensual.
- **El sector transporte y seis estados predominan en las exportaciones.** Al primer trimestre del **2024**, el indicador de las Exportaciones Trimestrales por Entidad Federativa (ETEF) muestra que el **57.7%** del valor total de la exportación se concentró para los estados de Chihuahua con 13.0%, Coahuila de Zaragoza (12.0%), Nuevo León (10.1%), Baja California (9.0%), Guanajuato (7.0%) y Tamaulipas (6.6%). El subsector de fabricación de equipo de transporte destacó por su mayor participación en el valor total de las exportaciones con el **40.2%** del total.
- **Banxico mantiene tasa de interés ante repunte inflacionario.** La junta de Gobierno del Banco de México (Banxico) mantuvo el 27 de junio los tipos de interés en el 11%, por segunda vez consecutiva y ante el repunte de la inflación en los últimos cuatro meses. El comunicado de la Junta de Gobierno señaló que los retos y riesgos sobre la inflación ameritan continuar con un manejo prudente de la política monetaria, al considerar que la trayectoria prevista para la inflación en el horizonte de pronóstico se mantiene sesgado al alza. La decisión, fue similar a la del 9 de mayo y contrastó con la del 21 de marzo, cuando la Junta de Gobierno redujo la tasa de interés en 25 puntos básicos hasta un 11%.

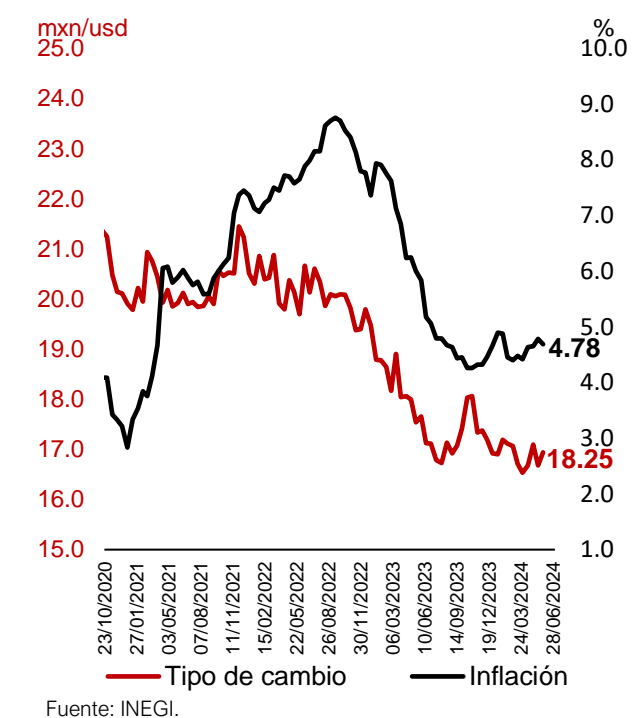
Entorno Internacional

- **Bajan las tasas y las solicitudes hipotecarias de los Estados Unidos.** De acuerdo con el Indicador de compras de la Asociación de Banqueros Hipotecarios (MBA) las **tasas de contratos a 30 años**, bajó a **6.93%** desde los 6.94% de mayo y representa el tercer mes en que las tasas descienden. El **Índice MBA de solicitudes de refinanciamiento de hipotecas** que cubre más del 75% del mercado, bajó ligeramente a **552.4** puntos desde los 552.7 de un mes antes.
- **Caen los pedidos de bienes duraderos en los Estados Unidos.** De acuerdo con el **Índice de Pedidos de Bienes duraderos, excluido el transporte de junio de 2024** indica que la inversión en bienes de capital cayó **-0.1%** en mayo pasado desde el crecimiento que tuvo en abril, cuando fue de 0.4%. Es el primer mes que el índice no rebasa el umbral del 0.0% después de haber hilado tres meses consecutivos con números positivos.
- **Aumenta el consumo en los Estados Unidos.** De acuerdo con el **Índice de Consumo personal real de mayo de 2024**, el nivel real del gasto total realizado por los hogares en bienes y servicios fue de **0.3%** a tasa mensual, es una mejora para el índice después de que en abril éste había descendido -0.1%.
- **Sube la confianza del consumidor en la zona del euro.** El indicador de **confianza del consumidor**, de **junio de 2024** llegó a **-14.0 puntos**, es una mejora de 0.30 puntos más a lo reportado en mayo del mismo año. Con el nivel que alcanzó el índice, se hilan 5 meses en tendencia ascendente y se evidencia el optimismo que los consumidores tienen sobre la economía.

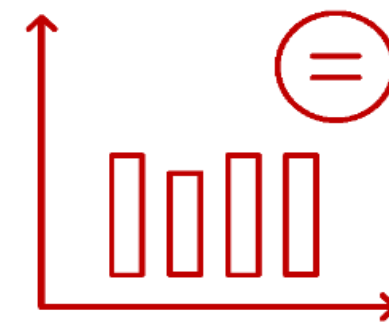
Para la siguiente semana

- Para la semana del **1º al 5 de julio de 2024**. En el ámbito internacional, Estados Unidos publicará su **Tasa de desempleo**, las **Nóminas no agrícolas**, el **Índice de Gerentes de Compras (PMI) de manufacturas y servicios** y el indicador de **Ventas totales de autos**. En la Zona del euro se dará conocer, el **Índice de Precios al Consumidor**, el indicador de **Gerentes de Compras (PMI) de manufacturas y servicios**. En el ámbito nacional, se publicará el **Indicador de Ventas de Vehículos Ligeros**, el **Indicador Mensual del Consumo Privado** y el **Indicador Mensual de la Formación Bruta de Capital Fijo**.

Tipo de cambio e inflación



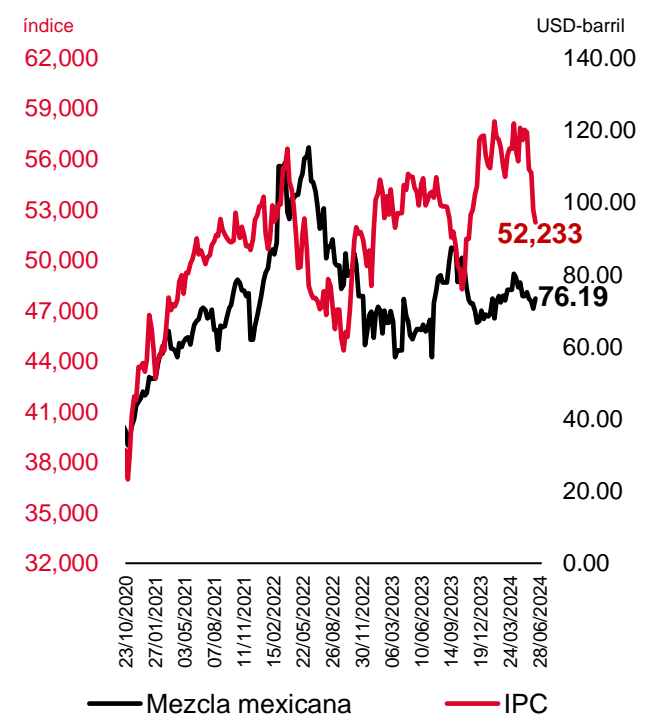
Fuente: INEGI.



11.0%

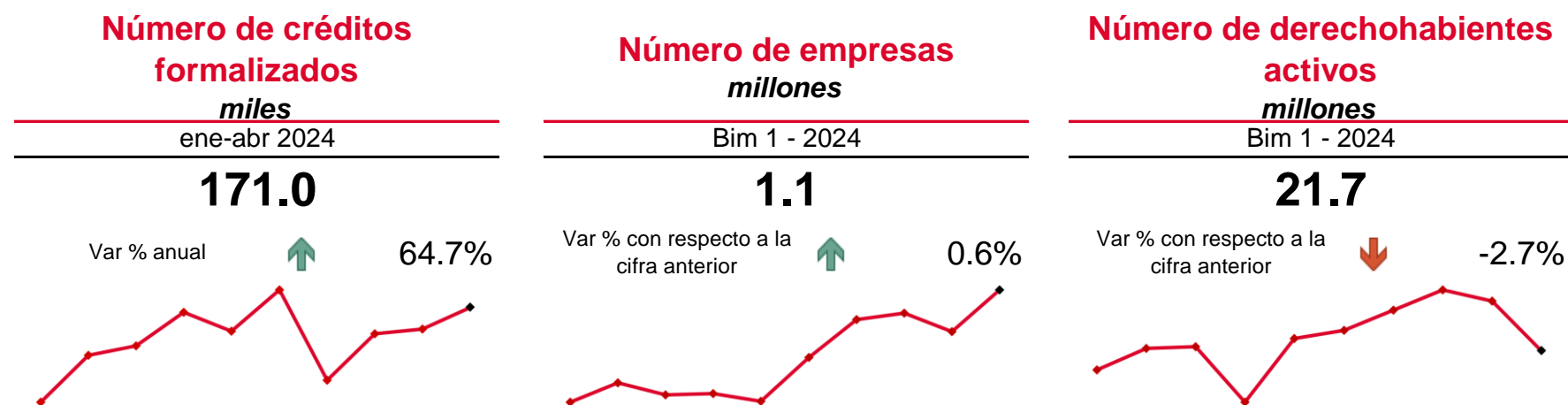
Banxico mantiene Tasa de Interés.

IPC y precio de la mezcla mexicana de petróleo



Fuente: INEGI.

II. Indicadores Infonavit



Otorgamiento de crédito (acumulado anual)

	Periodo	Última cifra	Cifra anterior ¹		Variación % anual
Número de créditos formalizados miles	ene-abr 2024	171.0	103.8	↑	64.7%
Línea II: Adquisición de vivienda nueva miles	ene-abr 2024	51.9	43.3	↑	19.9%
Línea II: Adquisición de vivienda existente miles	ene-abr 2024	45.6	35.1	↑	30.0%
Línea II: Adquisición de suelo miles	ene-abr 2024	1.3	0.8	↑	70.5%
Línea III: Construcción miles	ene-abr 2024	4.5	2.3	↑	94.8%
Línea IV: Mejoramientos miles	ene-abr 2024	67.3	22.2	↑	203.1%
Línea V: Pago de pasivos miles	ene-abr 2024	0.3	0.1	↑	202.0%

Recaudación fiscal

	Periodo	Última cifra	Cifra anterior ¹	Variación % cifra anterior	Variación % anual
Número de empresas millones	Bim 1 - 2024	1.1	1.0	↑ 0.6%	↑ 1.5%
Número de derechohabientes activos millones	Bim 1 - 2024	21.7	22.3	↓ -2.7%	↑ 2.9%

Inversiones

Rendimiento del Fanvit ² porcentaje	abr-24	5.6	8.0	↓ -2.5 pp ³	↓ -0.3 pp ³
---	--------	-----	-----	------------------------	------------------------

Notas: 1/En el caso de otorgamiento de crédito la cifra anterior se refiere al acumulado del mismo periodo pero del año anterior. 2/Rendimiento otorgado de Inversiones del Fondo de Apoyo a las Necesidades de Vivienda de los Trabajadores (FANVIT), con precios de bolsa 3/pp: Puntos Porcentuales. En lugar de variaciones porcentuales, se reportan variaciones en puntos porcentuales, ▲ Representa variaciones por arriba del 100%, ▼ Representa variaciones por debajo del -100%.

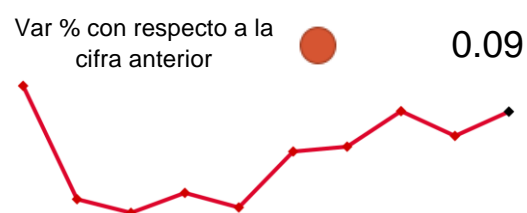
El sombreado indica actualización de la información durante la última semana.

III. Indicadores Económicos

Inflación quincenal crecimiento % anual

15/06/2024


4.78



Afiliados al IMSS mensual miles de trabajadores

may-24

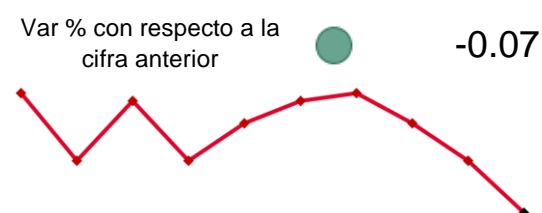
22,349



Tasa CETES %

28/06/2024

10.88



Estados Unidos

	Periodo	Última cifra	Cifra anterior	Variación % cifra anterior	Variación % anual
PIB <i>BDD a precios 2012</i>	Trim 1-2024	22.8	22.7	↑ 0.4%	↑ 1.4%
Tasa de desempleo %	may-24	4.0	3.9	↑ 0.1 pp ³	↑ 0.3 pp ³
Tasa de interés FED <i>límite superior %</i>	may-24	5.50	5.50	→ 0.0 pp ³	↑ 0.3 pp ³
Prod. Manufacturera <i>Índ (2008=100)</i>	may-24	100.6	100.3	↑ 0.3%	↑ 0.1%

Información nacional

PIB real <i>BDP (a precios 2013)</i>	Trim 1-2024	25,281	25,210	↑ 0.3%	↑ 1.9%
IGAE ^{1,2} <i>Índ (2013=100)</i>	abr-24	103.9	104.6	↓ -0.6%	↑ 0.9%
Inversión fija bruta ² <i>Índ (2013=100)</i>	mar-24	115.9	115.0	↑ 0.8%	↑ 10.9%
Inv. Cons. Residencial ² <i>Índ (2013=100)</i>	mar-24	85.9	85.0	↑ 1.0%	↓ -0.6%
Prod. Industrial ² <i>Índ (2013=100)</i>	abr-24	103.1	103.6	↓ -0.5%	↑ 0.6%
Prod. Ind. Construcción ² <i>Índ (2013=100)</i>	abr-24	109.5	107.6	↑ 1.8%	↑ 12.6%
Consumo privado ² <i>Índ (2013=100)</i>	mar-24	113.1	112.2	↑ 0.8%	↑ 5.9%
Ventas ANTAD TT ⁴ <i>Crec. Nominal</i>	may-24	11.1	3.5	↑ 7.60 pp ³	↑ 7.10 pp ³
Ventas ANTAD TI ⁵ <i>Crec. Nominal</i>	may-24	8.1	0.6	↑ 7.50 pp ³	↑ 6.80 pp ³
Tasa de desempleo <i>% de la PEA</i>	abr-24	2.61	2.63	↓ -1.3%	↓ -7.2%
PEA <i>% de la población (15+ años)</i>	abr-24	60.5	60.5	↑ 0.5%	↑ 0.2%
Tasa de Informalidad <i>% población ocupada</i>	may-24	54.5	54.7	↓ -0.4%	↓ -1.3%
Empleados IMSS <i>Miles de trabajadores</i>	may-24	22,349	22,374	↓ -0.1%	↑ 2.2%
Salario prom. IMSS <i>Pesos nominales</i>	may-24	585.3	578.0	↑ 1.3%	↑ 9.5%

Notas: TCA: Tasa de Crecimiento Anual, TCM: Tasa de Crecimiento Mensual, MMD: Miles de Millones de Dólares, MDP: Millones de pesos, MMP: Miles de Millones de Pesos, BDP: Billones de Pesos, N/A: No Aplica. 1/Indicador Global de la Actividad Económica, 2/Series desestacionalizadas, 3/PP: Puntos Porcentuales. En lugar de variaciones porcentuales, se reportan variaciones en puntos porcentuales, 4/Tiendas Totales, 5/Tiendas Iguales. ▲ Representa variaciones por arriba del 100%, ▼ Representa variaciones por debajo del -100%.

El sombreado indica actualización de la información durante la última semana.

Mezcla mexicana de petróleo dólares por barril

28/06/2024

76.19

Var % con respecto a la cifra anterior → 0.0%



Índice de Precios y Cotizaciones índice

28/06/2024

52,233

Var % con respecto a la cifra anterior ↓ -1.1%

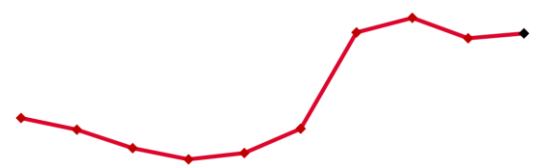


Tipo de cambio (peso) pesos por dólar

28/06/2024

18.25

Var % con respecto a la cifra anterior ● 0.3%



Información nacional

	Periodo	Última cifra	Cifra anterior	Variación % cifra anterior	Variación % anual
Inflación TCA	15/06/2024	4.78	4.69	● 0.09 pp ³	● -0.39 pp ³
Inflación Sub. TCA	15/06/2024	4.17	4.21	● -0.04 pp ³	● -2.75 pp ³
Inflación no Sub. TCA	15/06/2024	6.73	6.19	● 0.54 pp ³	● 6.70 pp ³
Riesgo país Índice TCA	27/06/2024	321.0	316.0	● 0.3%	● -13.0%
RI ⁶ MMD	07/06/2024	220.0	218.7	↑ 0.1%	↑ 8.3%
Prod. De petróleo MDB	may-24	1,785.0	1,784.0	↑ 0.1%	↑ 10.8%
Balance Público ⁷ MMP	ene - abr 2024	-334.1	-437.1	↑ 23.6%	▼
Balance Primario MMP	ene - abr 2024	-21.8	-185.2	↑ 88.2%	▲
FSCNB ⁸ BDP	Trim 1-2024	11,918.2	11,816.1	↑ 0.9%	↑ 5.2%
SHRFSP ⁹ BDP	Trim 1-2024	15.4	14.9	↑ 3.8%	↑ 10.3%

Sector económico

Déficit CC ¹⁰ MMDP	Trim 1-2024	-12.6	11.8	▼	↑ 38.9%
Déficit BC ¹¹ MMDP	ene - may 2024	-4.1	-5.1	↓ -19.0%	↑ 40.2%
Exportaciones totales MMDP	ene - may 2024	251.6	199.9	↑ 25.9%	↑ 2.8%
Importaciones totales MMDP	ene - may 2024	255.8	205.0	↑ 24.8%	↑ 1.6%
Déficit BP ¹² MMDP	ene - may 2024	-3.5	-3.50	↓ -1.3%	↑ 70.2%
IED ^{1,13} en México MMDP	Trim 1-2024	20.3	1.1	↑ 1801.1%	↓ -13.6%
Remesas MMDP	abr-24	5.4	5.0	↑ 8.1%	↑ 8.3%

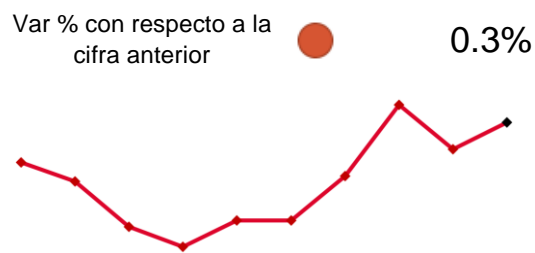
Notas: TCA: Tasa de Crecimiento Anual, TCM: Tasa de Crecimiento Mensual, MMD: Miles de Millones de Dólares, MDP: Millones de pesos, MMP: Miles de Millones de Pesos, BDP: Billones de Pesos, N/A: No Aplica. 1/Indicador Global de la Actividad Económica, 6/Reservas internacionales, 7/Diferencia entre Ingreso y Gasto del Sector Público en lo que va del año, 8/Financiamiento a sectores no bancarios, 9/Saldo histórico de los requerimientos financieros del sector público, 10/Cuenta corriente, 11/Balanza Comercial, 12/Balance público, 13/Inversión Extranjera Directa, ▲ Representa variaciones por arriba del 100%, ▼ Representa variaciones por debajo del -100%.

El sombreado indica actualización de la información durante la última semana.

**Riesgo país
índice**

27/06/2024

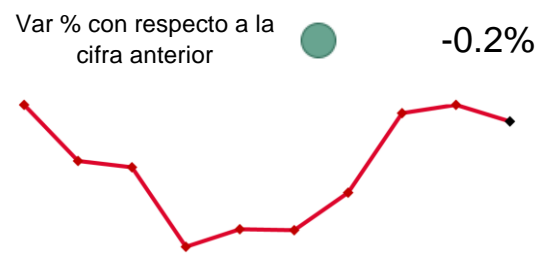
321



**Tipo de cambio (euro)
euros por dólar**

28/06/2024

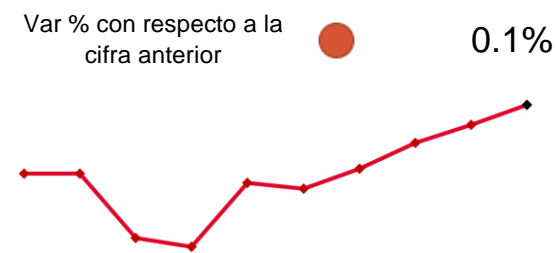
0.93



**Tipo de cambio (yuan)
yuanes por dólar**

28/06/2024

7.27



Mercado financiero

	Periodo	Última cifra	Cifra anterior		Variación % cifra anterior		Variación % anual
Tipo de cambio							
<i>Peso mexicano (FIX)</i> MXN/USD	28/06/2024	18.25	18.18	↑	0.3%	↑	6.5%
<i>Euro</i> EUR/USD	28/06/2024	0.93	0.94	↓	-0.2%	↑	1.8%
<i>Yuan chino</i> CNY/USD	28/06/2024	7.27	7.26	↑	0.1%	↑	0.2%
<i>Real brasileño</i> BRL/USD	28/06/2024	5.55	5.43	↑	2.2%	↑	16.0%
Precio de commodities							
<i>Petróleo MM¹⁴</i> dls/b	28/06/2024	76.2	76.2	→	0.0%	↑	17.0%
Mercado accionario							
<i>IPC^{2,15}</i> Índice	28/06/2024	52,233	52,789	↓	-1.1%	↓	-2.4%
<i>Dow Jones</i> Índice	28/06/2024	39,265	39,150	↑	0.3%	↑	14.1%
<i>S&P 500</i> Índice	28/06/2024	5,499	5,465	↑	0.6%	↑	23.6%
Tasas de Interés							
<i>Tasa de CETES</i> %	28/06/2024	10.88	10.95	↓	-0.07 pp ³	↓	-0.14 pp ³
<i>Tasa hip. 30 años EUA¹⁶</i> %	21/06/2024	6.93	6.94	↓	-0.01 pp ³	↑	0.20 pp ³
<i>Tasa bono 10 años</i> %	28/06/2024	9.85	9.95	↓	-0.11 pp ³	↑	1.18 pp ³

Notas: TCA: Tasa de Crecimiento Anual, TCM: Tasa de Crecimiento Mensual, MMD: Miles de Millones de Dólares, MDP: Millones de pesos, MMP: Miles de Millones de Pesos, BDP: Billones de Pesos, N/A: No Aplica. 2/Series desestacionalizadas, 14/Mezcla Mexicana, 15/Índice de precios y cotizaciones 16/Tasa de Mortgage Bankers Association (MBA), tasa fija a 30 años, ▲ Representa variaciones por arriba del 100%, ▼ Representa variaciones por debajo del -100%.

El sombreado indica actualización de la información durante la última semana.

AVISO LEGAL. Es indispensable que la o el usuario lea el presente Aviso previamente y lo evalúe de forma cuidadosa, de tal manera que esté consciente de que se sujeta a él en el momento que accede a la información, por lo que si la o el usuario no estuviera de acuerdo total o parcialmente con el presente documento, deberá abstenerse de utilizar la información en cualquiera de sus partes o secciones. **Términos y condiciones.** Los términos y condiciones que a continuación se presentan constituyen el acuerdo entre el Infonavit y cualquier usuario que consulte, utilice, publique, promocione o realice cualquier acto que se derive del uso o manejo de la presente información, entendiéndose por usuario a cualquier persona que acceda a la misma y ello implica su adhesión plena e incondicional a estos términos y condiciones que forman parte del presente Aviso Legal. La o el usuario reconoce que cualquier uso que realice de la información no le implica ningún derecho de propiedad sobre la misma, sea cualquiera de sus elementos o contenidos. El Infonavit se reserva el derecho a modificar, en cualquier momento y sin aviso previo, la presentación, configuración, información, contenidos y, en general, cualquier parte o aspecto relacionado directa o indirectamente con la información. El Infonavit no controla y no garantiza la ausencia de virus en la información, ni de otros elementos que puedan producir alteraciones en el sistema informático del usuario (software y/o hardware) o en los documentos electrónicos y ficheros almacenados en su sistema informático. Al ser una institución de servicio social, sin fines de lucro, independiente y ajena a partidarios religiosos, el Infonavit no permite la publicación de contenidos que contravengan a este carácter y se reserva el derecho de publicar o sugerir sitios, subsitios o material ajenos a la presente información y al Infonavit, que considere de interés para las y los usuarios. En caso de hacerlo, el Infonavit no es responsable en forma alguna de dichos sitios y materiales, así como del acceso o uso por parte de la o el usuario de los mismos. El Infonavit se reserva el derecho a negar o retirar el acceso a la información en cualquier momento y sin previo aviso, por iniciativa propia o a petición de cualquier persona, a cualquier usuario por cualquier motivo, incluyendo sin limitación a aquellas o aquellos que den un uso indebido a la información, a cualquiera de sus partes o secciones, o que incumplan total o parcialmente lo previsto en el presente Aviso. La o el usuario es responsable de cualquier daño y/o perjuicio de cualquier naturaleza que ocasionara por incumplir el presente Aviso o cualquier normatividad aplicable, por lo que deslinda al Infonavit de toda responsabilidad civil, penal, administrativa o de cualquier otra índole. Cualquier derecho que no se haya conferido expresamente en este documento se entiende reservado al Infonavit. Acceso y utilización de la información La o el usuario se compromete a utilizar la información conforme a las leyes aplicables, a lo dispuesto en este Aviso y con respeto al orden público. La o el usuario se obliga a utilizar la información o cualquier aspecto relacionado con él, de una manera en que no lesione derechos o intereses del Infonavit, de personas vinculadas a éste, directa o indirectamente, o de terceros. La o el usuario utilizará la información de una manera en la que no los dañe, inutilice, deteriore o menoscabe total o parcialmente. El Infonavit no será responsable por la interpretación y aplicación que la o el usuario haga de los resultados obtenidos a través del uso de la información, por lo que la o el usuario reconoce y acepta que cualquier decisión basada en su interpretación es bajo su exclusiva y estricta responsabilidad, excluyendo al Infonavit de compromiso alguno. El Infonavit no se responsabiliza por el uso incorrecto de la información descrita o contenida en este documento y no asume ninguna responsabilidad por el uso que alguien haga de la información. La información, estimaciones y pronósticos de este documento representan la opinión de la Coordinación General de Investigación y Finanzas, y no debe ser considerada como la posición oficial del Infonavit. Este material no debe ser modificado, reproducido o distribuido sin el previo consentimiento del Infonavit. Los datos no deben ser utilizados para fines oficiales, legales, comerciales o de ningún otro tipo sin previo consentimiento del Infonavit. De ahí que la o el usuario deberá abstenerse de obtener o intentar obtener información, mensajes, gráficos, dibujos, archivos de imagen, software y, en general, cualquier clase de material accesible al público.

Este reporte fue elaborado por: Hugo Alejandro Garduño Arredondo, Gabriel Darío Ramírez Sierra, Alayn Alejandro González Martínez, Luis Gerardo Zapata Barrientos, Mitzi Yael Camba Almonaci, Miguel Monroy Cruz, Francisco Felipe Villegas Rojas, Víctor Romualdo Minero Peña, Carla Carrera Rodríguez, Alejandra del Rocío Ballado Cortés, Sebastián Ocampo Palacios, Fernando Herrera Pacheco.